

PATVIRTINTA  
Vilniaus regiono plėtros tarybos  
2023 m. kovo 1 d. sprendimu Nr. TS-9  
(Vilniaus regiono plėtros tarybos  
2026 m. balandžio 21 d. sprendimo Nr. TS-8  
redakcija)

## 2022–2030 M. VILNIAUS REGIONO PLĖTROS PLANAS

### I SKYRIUS REGIONO PLĖTROS PLANO TERITORINĖ APRĖPTIS IR REGIONO ESAMOS SITUACIJOS ANALIZĖ

#### Regiono plėtros plano teritorinė aprėptis



2022–2030 m. Vilniaus regiono plėtros planas skirtas visų 8 regiono savivaldybių vystymui:

- Elektrėnų
- Šalčininkų rajono
- Širvintų rajono
- Švenčionių rajono
- Trakų rajono
- Ukmergės rajono
- Vilniaus miesto
- Vilniaus rajono

## VILNIAUS REGIONO ESAMOS SITUACIJOS ANALIZĖ

### Regiono problemos ir jų giluminės priežastys, sąsajos su Regionų plėtros programoje (toliau – RPP) nustatytomis pagrindinėmis regioninės plėtros problemomis

#### **Problema. Nemažėjantys ekonominiai netolygumai.**

Vilniaus regione demografinės tendencijos kelia naujus iššūkius ekonominei plėtrai ir gyvenimo gerovei. Skirtingai nei kituose šalies regionuose, gyventojų skaičius išlieka pakankamai stabilus ir yra linkęs augti (siekė 817 950 gyventojų 2022 m. pradžioje) (1 pastaba), tačiau, kaip ir visoje šalyje, visuomenė sensta – mažėja vaikų, jaunų ir darbingo amžiaus ir daugėja vyresnio amžiaus žmonių. Iš bendros tendencijos išsiskiria Vilniaus miesto situacija, kur vyrauja 30–39 metų amžiaus gyventojai, daugiausia jaunų, darbingo amžiaus žmonių telkiasi Vilniaus mieste ir aplink jį (2021 m.). Tai nėra būdinga kitoms šalies savivaldybėms. Minėtos amžiaus grupės koncentracija vertintina kaip ekonominis pranašumas (karjeros ir pajamų atžvilgiu). Teigiamos demografinės tendencijos, kai populiacija auga, spartina urbanizaciją bei miestų vystymąsi, skatina ekonomikos plėtrą, tačiau kartu didina išteklių naudojimą, brangina nekilnojamąjį turtą, lemia vidaus migraciją dėl geresnių gyvenimo sąlygų ir karjeros galimybių. Ekonominį potencialą atspindi ir bendrosios investicijos į ilgalaikį materialųjį turtą – 2021 m. regione jos sudaro 3,6 mlrd. Eur (nuo 2017 m. išaugo 56 proc. ir lenkia šalies vidurkį 10 proc. punktu). Siekiant subalansuotos plėtros regione, aktualu decentralizuoti ekonominį potencialą ir paslaugas, tokiu būdu mažinant disbalansą tarp centro ir atokesnių savivaldybių.

Vertinant užimtumą ir darbo užmokestį, Vilniaus regione labai aukšti vidiniai ekonominiai netolygumai. Užimtumo lygis (15–64 m.) siekia 79 proc. ir viršija šalies rodiklį (2021 m.), tačiau skirtumai regiono viduje tik gilėja: didžiausia užimtų gyventojų dalis Vilniaus miesto (83 proc.) ir Vilniaus rajono (76 proc.) savivaldybėse, mažiausia dalis ir mažėjimo tendencija – Šalčininkų rajono ir Ukmergės rajono savivaldybėse (58 proc.). Pusėje regiono savivaldybių užimtumo lygis gerokai atsilieka nuo regiono ir nesiekia šalies vidurkio. Darbo užmokestis regione auga ir viršija šalies: mėnesinis darbo užmokestis, atskaičius mokesčius (neto), regione siekia 1 106 Eur (2021 m., šalies – 1 002 Eur), didžiausias Vilniaus miesto savivaldybėje (1 139 Eur), tačiau kitose regiono savivaldybėse nesiekia nei regiono, nei šalies rodiklio (mažiausias – 780 Eur Šalčininkų rajono savivaldybėje). Darbo užmokestis tarp regiono savivaldybių skiriasi iki 1,5 karto. Ryškūs vidiniai netolygumai tarp Vilniaus miesto ir kitų regiono savivaldybių neleidžia tinkamai išnaudoti turimo regiono plėtros potencialo, kuria viešųjų paslaugų kokybės problemas (socialines, sveikatos, švietimo, aplinkosaugos, judumo), gilina atskirtį.

Verslumo lygis, vertinant pagal 1000-iui gyventojų tenkančių mažų ir vidutinių įmonių (MVI) skaičių, Vilniaus regione didesnis nei Lietuvoje (vidutiniškai 33 MVI, 2022 m.), tačiau ryškūs vidiniai netolygumai. Pagal savivaldybes aukščiausias verslumo lygis yra Vilniaus miesto (60), Vilniaus rajono (30) ir Širvintų rajono (22) savivaldybėse, o žemiausias – Šalčininkų rajono ir Švenčionių rajono savivaldybėse (15). Materialinės investicijos, tenkančios vienam regiono gyventojui, didžiausios šalyje (beveik 1,5 karto didesnės nei šalies vidurkis, 2021 m.) – sudaro prielaidas diegti inovacijas ir didinti našumą, tačiau regiono viduje šios investicijos skiriasi kone 5 kartus (didžiausios – Vilniaus mieste (6 610 Eur), mažiausios – Šalčininkų rajono savivaldybėje (1 333 Eur)). Veiklų koncentracija lemia netolygų ekonominį augimą, sudėtinga pritraukti investicijas nuo stipraus regiono centro atokiose teritorijose – atitinkamai tai lemia mažą įmonių konkurencingumą ir žinioms imlaus verslo trūkumą, vyrauja žemos pridėtinės vertės produkcija.

Vilniaus regione nėra suformuotos bendros savivaldybių vizijos dėl pramoninių teritorijų vystymo ir neparengtas regioninis paslaugų verslui paketas. Nėra įsteigtos laisvosios ekonominės zonos, taip pat veikiančio pramonės parko. Nepakankamas infrastruktūros parengtumas ir nesukurta plataus pritaikomumo pastatų pasiūla riboja investicijų pritraukimą regione. Nepakankamai vystomos pramoninės zonos, taip pat nėra pilnai parengtų investicijoms (kai užtikrinta visa reikiama infrastruktūra) patrauklių, didesnių nei 10 ha, sklypų (2021 m. „Investuok Lietuvoje“ atlikta regiono analizė). Nėra numatyta žemės sklypų, kuriuose būtų galima vystyti gamybinei

veiklai skirtus modernius bei plačiai pritaikomus pastatus, taip sudarant prielaidas investuotojams įsikurti nuomojamose patalpose. Siekiant užtikrinti regiono konkurencingumą bei patrauklumą investicijoms, svarbus savivaldybių sutarimas dėl bendros verslo skatinimo ir investicijų pritraukimo strategijos, numatant investicinės aplinkos gerinimo priemones.

Vilniaus regionas išsiskiria kūrybinės ekonomikos potencialu – kūrybinių industrijų sektoriuje kuria daugiau kaip pusė (53 proc.) šalies menininkų (daugiau kaip pusė jų gyvena Vilniaus mieste), daugiausia profesionalių kūrėjų veikia menų (dailė, muzika, dizainas) ir architektūros srityse (2 pastaba) (šalyje skaičiuojami 6 976 menininkai, iš jų Vilniaus regione – 3 717, Vilniaus mieste – 2 865). Iš 12 meno inkubatorių, veikiančių šalyje, 5 veikia regione (koncentruojasi Vilniaus mieste), kurių specializacija – architektūra, dizainas, vizualieji ir audiovizualiniai menai, kompiuterinė grafika ir animacija. Inkubavimo ir rezidavimo erdvės sudaro sąlygas ieškoti naujų idėjų ir formų, bendradarbiauti ir eksperimentuoti – tokiu būdu kuriama ekonominė vertė, formuojami visuomenės vertybiniai pokyčiai. Vertinant veiklų sklaidą, tik trečiadalis menininkų kuria Vilniuje – tai susiję su sektoriaus lankstumu ir poreikiu realizuoti idėjas, ieškoti alternatyvių erdvių (nuo didmiesčių nutolusiuose Švenčionėliuose veikia atvykusių kūrėjų ir vietos bendruomenės iniciatyva išaugęs „Miško uostas“ – unikali vieta kurti ir reziduoti įvairių sričių menininkams). Kūrybinės industrijos regione veikia intuityviai, remiasi atskirų meno ekosistemų iniciatyvomis. Dėl koncentracijos Vilniaus mieste kūrybinių industrijų sukuriama vertė pasiekia tik dalį regiono, nutolusiuose nuo centro teritorijose trūksta šiuolaikiškų erdvių bendradarbiavimui ir tinklaveikai. Atsižvelgiant į sektoriaus kuriamą aukštą pridėtinę vertę ir darbo rinkos specifiką (jautrumas socialinėms–ekonominėms ir kūrybos sąlygoms), aktualu kurti bendradarbystės strategijas ir skatinti kūrybinę raišką regione.

Vilniaus regione kultūros bei turizmo sektorių kuriama socialinė ir ekonominė vertė pasiskirsto netolygiai. Dėl nacionalinės reikšmės kultūros objektų, taip pat UNESCO pasaulio paveldo vertybių (Vilniaus istorinis centras, Kernavės archeologinė vietovė, Struvės geodezinio lanko punktai bei Trakų istorinis nacionalinis parkas, esantis preliminariniame UNESCO pasaulio paveldo sąraše) regionas patrauklus tiek vietos lankytojams, tiek užsienio svečiams. 2019 m. duomenimis Vilniaus regiono apgyvendinimo įstaigose nakvojo 40 proc. šalies apgyvendinimo įstaigose apsistojusių turistų. Užsieniečiai sudarė didžiąją regiono apgyvendinimo įstaigose apgyvendintų turistų dalį (71,3 proc.). Nors turistų skaičius regione auga (vertinami duomenys iki pandemijos), tačiau didžiausia dalis turistų apsistoja Vilniaus miesto, Vilniaus rajono ir Trakų rajono savivaldybėse ir toliau regione nekeliauja, intensyviai lankoma maža dalis teritorijos, tad ekonominę naudą patiria tik dalis regiono savivaldybių. Tai rodo, kad regione nepakankamai išnaudojamas kultūros ir gamtos paveldas turizmo produktams ir verslumui skatinti. Be to, savivaldybių apklausa atskleidė (3 pastaba), kad regione nepakankamai išvystyta viešoji turizmo infrastruktūra ir paslaugos, neužtikrinamas turizmo traukos vietovių ir turizmo objektų pasiekiamumas bei pritaikymas visų poreikiams, nesukurta bendra regiono strategija. Siekiant didinti regiono patrauklumą ir žinomumą, aktualu ieškoti bendrų kompleksinių, inovatyvių sprendimų kultūros ir turizmo paslaugų srityje. Dėl unikalaus kultūrinio ir gamtinio konteksto regione tinkamos sąlygos vystyti rekreacinius, turistinius maršrutus, taip pat plėtoti kūrybines ir kultūrines inovacijas – startuoliams patraukli Vilniaus miesto aplinka, kur veikia meno ekosistemos, palankios sąveikauti skirtingiems sektoriams, socialinėms ir visuomeninėms inovacijoms.

#### **Sprendžiamos problemos priežastys:**

##### **Neišvystytas regioninis bendradarbiavimas pritraukiant investicijas.**

Regiono ryškus disbalansas tarp ekonominio centro ir geografiškai nutolusių savivaldybių (netolygi darbo vietų ir veiklų koncentracija), nesuformuota bendra savivaldybių vizija investicijoms pritraukti.

##### **Nesubalansuota kūrybinės ekonomikos ir turizmo plėtra.**

Kūrybinių industrijų sukuriama vertė tenka regiono centrui, nėra vystomos bendradarbystės strategijos. Nepakankamai išnaudojamas kultūros ir gamtos paveldas turizmui skatinti, intensyviai lankoma tik dalis regiono, nesukurta bendra regiono strategija.

**Problema. Neužtikrinamos vienodos galimybės įgyti išsilavinimą.**

Demografinės tendencijos atspindi poreikį kokybiškoms ir prieinamoms švietimo paslaugoms – situacijai įvertinti aktualiausias 0–15 m. amžiaus grupės gyventojų pokytis. Vilniaus regione, skirtingai negu kituose šalies regionuose, vaikų iki 15 metų skaičius auga (2018–2022 m. išaugo 6 proc., ir siekia 145 237 vaikus), bet išlieka ryškūs skirtumai tarp savivaldybių (2018–2022 m.): vaikų padaugėjo Vilniaus miesto (9 proc.), Vilniaus rajono (3 proc.) ir Elektrėnų (2 proc.) savivaldybėse, tačiau mažėjimas stebimas likusiose regiono savivaldybėse, iš jų didžiausias Šalčininkų rajono (-12 proc.) ir Švenčionių rajono (-13 proc.) savivaldybėse. Atitinkamai bendrojo ugdymo mokyklų mokinių skaičius regione išaugo 8 proc. (2018–2022 m.) (4 pastaba): didėjo Vilniaus miesto, Vilniaus rajono, Elektrėnų savivaldybėse ir liko stabilus arba mažėjo kitose savivaldybėse. Moksleivių pasiekimai regione, vertinant išlaikiusių brandos egzaminus dalį nuo visų laikusių ir gavusių aukščiausius balus, artimi šalies vidurkiui ar vos jį lenkia (lietuvių kalbos ir literatūros valstybinį brandos egzaminą išlaikė 90 proc. moksleivių ir aukščiausius balus gavo 16 proc. (šalies vidurkis atitinkamai – 93 proc. ir 15 proc.), o matematikos – 69 proc. ir 6 proc. (šalies vidurkis atitinkamai 66 proc. ir 4 proc.)), tačiau tarp regiono savivaldybių rodikliai ženkliai skiriasi, dalyje nesiekia nei regiono, nei šalies vidurkio (2022 m.) (5 pastaba). Lietuvių kalbos ir literatūros valstybinį brandos egzaminą Vilniaus miesto savivaldybėje išlaikė 91 proc. moksleivių ir aukščiausius balus gavo 16 proc., Širvintų rajono savivaldybėje šie rezultatai siekia 96 proc. ir 14 proc., o Trakų rajono savivaldybėje 85 proc. ir 7 proc., Šalčininkų r. savivaldybėje 86 proc. ir 2 proc. Matematikos valstybinio brandos egzamino rezultatai taip pat atskleidžia netolygumus: aukščiausi pasiekimai Vilniaus miesto savivaldybėje (išlaikė 72 proc. moksleivių ir aukščiausius balus gavo 7 proc.), žemiausi: Elektrėnų savivaldybėje (51 proc. ir 0,7 proc.) bei Švenčionių rajono savivaldybėje (52 proc. ir 2 proc.). Kaip vieną iš mokinių pasiekimų skirtumų regione priežasčių, galima nurodyti ugdymo poreikių netenkinančią socialinę, ekonominę ir kultūrinę (SEK) aplinką. Skurdo rizikos ir socialinės atskirties netolygumai rodo, kad egzistuoja koreliacija tarp moksleivių pasiekimų, gyvenamosios vietovės atokumo / gyventojų tankumo ir SEK aplinkos. Siekiant mažinti atskirtį ir netolygumus, regione trūksta visos dienos mokyklų, galinčių teikti ugdymosi pagalbą, išplečiant ugdymo turinį, organizuojant papildomas veiklas – aktualios investicijos ne tik į infrastruktūrą, bet ir į ugdymo turinį (inovatyvūs mokymo metodai ir šiuolaikiškos mokymo priemonės). Negalią turinčių mokinių dalis nuo mokinių, turinčių specialiųjų ugdymosi poreikių, ugdomų integruotai bendrosios paskirties mokyklose, siekia arba viršija šalies vidurkį (11,66 proc. 2022 m.) (6 pastaba), išskyrus Vilniaus miesto savivaldybę (8,98 proc.) ir Elektrėnų savivaldybę (11,15 proc.), aukščiausias rodiklis – Trakų rajono savivaldybėje (30,43 proc.) ir Švenčionių rajono savivaldybėje (26,03 proc.). Regione tik dalis mokyklų infrastruktūros pritaikyta neįgaliesiems (nepritaikyta judėti neįgaliojo vežimėliu, trūksta pandusų, liftų) (7 pastaba), todėl būtina diegti universalaus dizaino ir kitas inžinerines priemones, užtikrinant švietimo paslaugų prieinamumą judėjimo, regos, klausos ar kitą negalią turintiems asmenims.

Reikšmingas aspektas, turintis įtakos mokinių akademiniam pasiekimams, yra vaikų dalyvavimas ankstyvojo ugdymo programose. Švietimo įstaigose ugdomų 3–5 metų vaikų dalis Vilniaus regione siekia 96,1 proc., tačiau tarp regiono savivaldybių stebimi netolygumai: didžiausias rodiklis yra Ukmergės rajono savivaldybėje (96,9 proc.), taip pat aukšta reikšmė Elektrėnų savivaldybėje, Vilniaus rajono savivaldybėje, Vilniaus miesto savivaldybėje ir Trakų rajono savivaldybėje (siekia nuo 95,4 iki 96,5 proc.), tačiau kitose savivaldybėse apima 92,2–94,7 proc. ir patenka tarp trečdaliao šalies savivaldybių, kuriose būklė pagal šį rodiklį nuo vidutinės iki prasčiausios (2021 m.) (8 pastaba). Bendras vietų skaičius ikimokyklinio ugdymo įstaigose atskleidžia vidinius netolygumus (2021 m.): Šalčininkų rajono savivaldybėje 100 vaikų tenka 134 vietos, mažiausias rodiklis – Širvintų rajono savivaldybėje (93 vietos). Vertinant teikiamų paslaugų geografiją, tinklas nėra optimalus: dalyje savivaldybių perkrautas, dalyje – neužpildomos turimos vietos, abiem atvejais – paslaugos prieinamumas nėra užtikrinamas (t. y. regione ne visi 3–5 metų vaikai ugdomi švietimo įstaigose). Atsižvelgiant į demografines tendencijas, savivaldybėse, kuriose vaikų skaičius auga, susiduriama su būtinybe plėsti ugdymo įstaigų tinklą. Kurti racionalų įstaigų tinklą aktualu ir dėl daugiakalbės aplinkos specifikos atskirose regiono savivaldybėse. Didžiausia lenkų tautybės gyventojų dalis – Šalčininkų rajono (76,3 proc.), Vilniaus rajono (46,8 proc.), Trakų rajono (27,5 proc.) ir Švenčionių rajono (24,3 proc.) savivaldybėse (lyginant su kitomis savivaldybėmis, tai gausiausios bendruomenės šalyje), o didžiausia rusų tautybės gyventojų dalis regione – Švenčionių rajono (12,34 proc.) savivaldybėje (2021 m.). Minėtoms savivaldybėms aktualios tautinių mažumų švietimo bei ugdymo valstybine lietuvių kalba užtikrinimo visuose švietimo lygmenyse ir jo prieinamumo problemos. Daugiausia (pusė ir daugiau, lyginant su bendru savivaldybės pavaldumo mokyklų skaičiumi) nedidelių mokyklų (kuriose mokosi mažiau nei 200 mokinių) 2021 m. regione buvo Šalčininkų rajono ir Vilniaus rajono savivaldybėse (gausiau tautinių mažumų bendruomenių gyvenamos savivaldybės) (9 pastaba). Išlieka tendencija ikimokyklinį ugdymą organizuoti keliomis kalbomis, taip sudarant sąlygas ne tik rinktis mokyklą pagal norimą mokomąją kalbą, bet ir užtikrinti vaikų ugdymą arčiausiai namų esančioje įstaigoje (2020–

2021 m. keliomis kalbomis buvo mokoma 55 ikimokyklinio ugdymo įstaigose). Bendrojo ugdymo mokyklų tautinių mažumų kalbomis tinklas 2018–2021 m. ženkliai nepakito (10 pastaba). Iššūkius kelia ir sparti Vilniaus miesto drieka. Vertinant gyventojų skaičiaus pokytį neurbanizuotoje teritorijoje regione (2020 m.) išsiskiria Vilniaus miesto ir Vilniaus rajono savivaldybės – padaugėjo atitinkamai 20 tūkst. ir 7 tūkst. gyventojų (tai ryškiausias pokytis šalyje). Vilniaus mieste ir Vilniaus rajone švietimo įstaigų tinklas nėra subalansuotas: nors į priemiesčius keliasi jaunos šeimos, tačiau per porą pastarųjų dešimtmečių pastatyti tik du nauji darželiai (Vilniaus lopšelis–darželis „Bajorėlis“ ir Avižienių vaikų lopšelis–darželis). Taip pat susiduriama su nepakankamu teikiamų paslaugų pajėgumu tose savivaldybėse, kur poreikis gauti paslaugas arti namų auga dėl gyventojų migracijos į naujus mikrorajonus (pavyzdžiui, pasiekti darželį per 10 min.). Tačiau atokesnėse vietovėse dėl skurdo ir socialinės atskirties infrastruktūra nėra pakankamai išnaudojama (neleisti vaikų apsimoka ekonomiškai, nėra galimybių vežioti). Siekiant pritaikyti ikimokyklinio ugdymo paslaugas gyventojų poreikiams ir mažinti netolygumus bei atskirtį regione, yra aktualios investicijos į ikimokyklinio ugdymo paslaugų plėtrą ir prieinamumo didinimą.

Neformaliojo vaikų švietimo plėtra, veiklų įvairovės ir prieinamumo didinimas sudaro tinkamas sąlygas vaikų saviraiškos ugdymui ir padeda siekti aukštesnių mokymosi rezultatų, o vaikams iš sudėtingos SEK aplinkos gali kompensuoti individualų nepalankų kontekstą. Įdiegus neformaliojo švietimo krepšelį (2016 m.) Vilniaus regione padaugėjo neformaliojo švietimo veiklose dalyvaujančių vaikų skaičius, tačiau skirtumai tarp savivaldybių nemažėja. Vertinant neformaliojo švietimo galimybes mokykloje ir kitur besinaudojančių mokinių dalies (proc.) pokytį regione (2018–2022 m.) (11 pastaba) atsiskleidžia paslaugos netolygumas: pusėje regiono savivaldybių rodiklis siekia 50–62 proc. (mažiausias regione Vilniaus miesto rodiklis – 49,9 proc., nors socialinis ir ekonominis kontekstas palankus aukštai ugdymo kokybei užtikrinti) ir patenka tarp trečdaliao šalies savivaldybių, kuriose būklė pagal šį rodiklį prasčiausia, o didžiausia dalis mokinių – Šalčininkų rajono savivaldybėje 85 proc. (nuo 2018 m. išaugo 40 proc.). Regione susiduriama su neformaliojo švietimo prieinamumo problemomis, dalis vaikų – iš socialiai pažeidžiamų šeimų. Situacijos analizė atskleidžia, kad neformalaus ugdymo pasiūla savivaldybėse formuojama atsižvelgiant į esamą specialistų pasiūlą, vyrauja menų ir sportą bei fizinį aktyvumą skatinančios veiklos, stokojama gamtos, tyrimų dalykų būrelių pasiūlos. Neformaliojo vaikų švietimo gamtos, informacinių technologijų, techninių programų dalis sudaro iki 20 proc. nuo visų siūlomų programų, o vertinant be Vilniaus miesto – tik 6 proc. (Atvira informavimo, konsultavimo ir orientavimo sistema AIKOS, 2021 m.). Vilniaus miesto potencialas patrauklus STEAM veikloms vystyti. Siekiant pritaikyti neformaliojo švietimo paslaugas gyventojų poreikiams, sudaryti tinkamas sąlygas dalyvauti visiems vaikams, svarbu investuoti į švietimo pagalbą mokyklose, geriau tenkinti individualius mokymosi poreikius, didinti mokinių poreikius atitinkančių neformaliojo ugdymo programų pasiūlą, kad kuo daugiau mokinių dalyvautų įvairiose veiklose.

#### **Sprendžiamos problemos priežastys:**

##### **Netolygiai prieinamos ugdymo paslaugos.**

Regiono ikimokyklinio ugdymo paslaugos neatitinka gyventojų poreikių, vaikų priežiūros įstaigų tinklas nesubalansuotas. Tik dalis mokyklų pritaikyta neįgaliesiems.

##### **Nepatenkinami neformalaus švietimo poreikiai.**

Trūksta visos dienos mokyklų, nepakankama neformaliojo ugdymo programų pasiūla bei netolygios galimybės jomis pasinaudoti.

##### **Problema. Nepakankama socialinė įtrauktis.**

Nepaisant sąlyginai jauno amžiaus gyventojų sutelkties regiono centre ir miestuose, visuomenės senėjimo tendencija nėra atsveriamą – šie pokyčiai skatina pritaikyti socialines paslaugas bei infrastruktūrą visų gyventojų poreikiams. Pakankamai ryškūs vidiniai regiono gyventojų amžiaus netolygumai (2022 m.): vyresnio amžiaus žmonių daugėja Širvintų rajono, Švenčionių rajono, Ukmergės rajono savivaldybėse (medianinis gyventojų amžius siekia 46–48 metus), minėtose savivaldybėse daugiau nei 20 proc. gyventojų yra vyresni nei 65 metų amžiaus. Išlaikomo amžiaus pagyvenusių žmonių koeficientas – pagyvenusių (65 metų ir vyresnio amžiaus) žmonių skaičius, tenkantis šimtui 15–64 metų amžiaus gyventojų – didžiausias Ukmergės rajono savivaldybėje (36 asmenys) ir gerokai viršija regiono bei šalies rodiklį (2022

m., regiono – 27, šalies – 31). Vertinant tendencijas, matyti, kad regione auga dienos centrų, grupinio ir savarankiško gyvenimo namų poreikis, būtinos paslaugų infrastruktūros inovacijos, leidžiančios pagerinti gyvenimo kokybę.

Skurdo rizikos lygis regione siekia 15 proc. (6 proc. punktais mažesnis už šalies vidurkį, 2022 m.), tarp regiono savivaldybių šis rodiklis skiriasi daugiau negu 1,5 karto: mažiausias Vilniaus miesto savivaldybėje (14 proc.), o didžiausias Ukmergės rajono savivaldybėje (24 proc.) ir Širvintų rajono savivaldybėje (22 proc.). Kuo atokiau nuo regiono ekonominio centro, tuo rodiklis prastesnis. Asmenų, kurie jaučiasi atskirti nuo visuomenės, dalis regione siekia 8,5 proc. (vos mažesnė nei šalies vidurkis – 9,1 proc., 2018 m.), o nutolusiose teritorijose atskirti jaučiasi daugiau kaip 12 proc. apklaustųjų (tai vienas iš prastesnių rodiklių šalies mastu). Socialinių paslaugų gavėjų skaičius, tenkantis tūkstančiui gyventojų, taip pat didžiausias regiono periferinėse savivaldybėse (2021 m.): Šalčininkų rajono savivaldybėje siekia 36 asmenis (daugiau nei du kartus didesnis už regiono vidurkį), Ukmergės rajono savivaldybėje – 27 asmenis. Be to, ryškus skirtumas tarp Vilniaus miesto savivaldybės (13 asmenų) ir Vilniaus rajono savivaldybės (27 asmenys, rodiklis augo) atspindi nepakankamai išvystytą miesto ir žiedinės savivaldybės socialinę bei ekonominę jungtį. Teritoriniai regiono skirtumai žymi tiek vidinius ekonominius netolygumus, tiek nepakankamą socialinių ir kitų bendruomeninių paslaugų tinklą. Dėl socialinės atskirties sunkumus regione labiausiai patiria neįgalieji ir jų šeimos, vyresnio amžiaus žmonės bei mažiau galimybių turintys regiono gyventojai. Nors patenkintas socialinių paslaugų poreikis regione sudaro 18 proc. (2020 m., 2 proc. punktais viršija šalies vidurkį), tačiau, vertinant absoliučiais skaičiais, regione gyvena beveik ketvirtadalis šalies skurdo riziką ar socialinę atskirtį patiriančių asmenų, o socialinių paslaugų gavėjų skaičius sudaro beveik trečiadalį šalies rodiklio. Todėl itin aktuali bendruomenines paslaugas užtikrinančios infrastruktūros plėtra.

Socialinio būsto poreikis regione nėra patenkinamas – siekia 42 proc. ir yra žemiausias šalyje (2020 m.). Vilniaus mieste beveik 90 proc. nėra patenkintas šeimų, auginančių tris ar daugiau vaikų ir (ar) vaikų, kuriems nustatyta nuolatinė globa ir neįgaliųjų, socialinio būsto poreikis (prasčiausias rodiklis šalyje, 2020 m.). Socialinio būsto labiausiai trūksta neįgaliesiems, taip pat jaunos ir daugiavaikėms šeimoms. Asmenų (šeimų), įrašytų į laukiančių paramos būstui išsinuomoti sąrašus, skaičius (2020 m.) didžiausias Vilniaus miesto savivaldybėje (1 717), o mažiausias – Širvintų rajono savivaldybėje (56), iš jų šeimų, auginančių tris ar daugiau vaikų ir (ar) vaikų kuriems nustatyta nuolatinė globa ir neįgaliųjų – daugiausia Vilniaus miesto savivaldybėje (432), mažiausiai – Ukmergės rajono savivaldybėje (12). Dėl ribotų finansinių galimybių socialinio būsto nuomos Vilniaus miesto savivaldybėje gali tekti laukti iki 30 metų, kitose regiono savivaldybėse – iki 20 metų. Socialinio būsto prieinamumo problemas lemia ir nekilnojamojo turto kainos rinkoje: vidutinė kaina už parduodamo buto kvadratinį metrą Vilniaus mieste siekia 2 146 Eur ir yra didžiausia regione, mažiausia Švenčionių rajone – 237 Eur, kitose savivaldybėse nuo 1 069 iki 597 Eur (2020 m.). Socialinio būsto plėtros galimybes, įsigyjant būstus, riboja mažas parduodamų būstų kiekis (išskyrus Vilniaus miestą), taip pat savivaldybių finansinės galimybės. Regione būtina didinti socialinio būsto prieinamumą, mažinti teritorinius skirtumus ir taip pagerinti nepalankias sąlygas patiriančių asmenų gyvenimo kokybę.

Vilniaus regione netolygiai išvystytos ir prieinamos savalaikės ir efektyvios sveikatos prevencijos, diagnostikos bei gydymo paslaugos. Duomenys apie išvengiamą mirtingumą (tai mirtingumas nuo ligų, kurias sąlygoja nesamos ar neveiksmingos prevencinės priemonės ir (ar) ne laiku atlikta diagnostika, ir (ar) neefektyvus gydymas) leidžia įvertinti asmens sveikatos priežiūros veiksmingumą. Standartizuotas prevencinėmis priemonėmis išvengiamas mirtingumas Vilniaus regione siekia 288 atvejus 100 tūkst. gyventojų (2020 m.) ir yra mažesnis už šalies vidurkį, tačiau žymūs vidiniai netolygumai tarp savivaldybių: mažiausias rodiklis Vilniaus miesto savivaldybėje – 249, aukščiausias Ukmergės rajono savivaldybėje – 434 (gerokai viršia šalies vidurkį). Rodiklio netolygumai atskleidžia, kad atokesnėse nuo miestų vietovėse mirtingumas dėl išvengiamų priežasčių yra didesnis. Vertinant absoliučiais skaičiais, išvengiamas mirtingumas regione yra didžiausias šalyje – beveik trečiadalis šalies rodiklio, Vilniaus mieste – šeštadalis šalies rodiklio. Neigiamos įtakos turi pajėgumų trūkumas, perkrautas sveikatos paslaugų tinklas, ilgos eilės, dėl kurių laiku negaunama sveikatos specialistų pagalba. Vilniaus regione beveik penktadalis gyventojų dėl ilgų eilių pas gydytojus negauna tinkamų sveikatos priežiūros paslaugų (2019 m.). Vilniaus teritorinės ligonių kasos duomenimis (2021 m.), paslaugų laukimo eilės susidaro dėl gydytojų atostogų, gydytojų darbo ne visu etatu ir didelio pacientų skaičiaus. Daugiausia paslaugų, kurių laukimo trukmė viršija siektiną normą, yra VšĮ Vilniaus universiteto ligoninėje Santaros klinikose (39), VšĮ Centro poliklinikoje (29), VšĮ Antakalnio poliklinikoje (22) ir VšĮ Vilniaus rajono centrinėje poliklinikoje (18). Tai rodo, kad regione būtinos investicijos, skirtos gerinti sveikatos paslaugų kokybę ir prieinamumą, efektyvinti prevenciją.

Vienas iš asmens sveikatos sistemos kokybės vertinimo rodiklių yra hospitalizacija dėl ligų, kurios gali būti išgydytos pirminėje asmens sveikatos priežiūros grandyje (kitais – ambulatoriškai valdomų ligų). Nors Vilniaus regione išvengiamų hospitalizacijų, tenkančių tūkstančiui gyventojų, skaičius (2018 m.) lyginant su bendru šalies vidurkiu yra sąlyginai geras (mažesnis, Lietuvoje – 32,47, regione – 26,48), išlieka ženklūs teritoriniai netolygumai tarp savivaldybių. Geriausia situacija Vilniaus rajono savivaldybėje (20,3), žemiausiu rodikliu išsiskiria Šalčininkų rajono savivaldybė (55,4). Kokybiškos ir prieinamos pirminės sveikatos priežiūros paslaugos yra būtina sąlyga siekiant išvengti nebūtinų hospitalizacijų, todėl regione aktualu stiprinti pirminės sveikatos priežiūros (PSP) grandį (įskaitant psichikos sveikatą), teikiančią visapusišką, tęstinę ir koordinuotą priežiūrą, tai, be kita ko, reikšmingai prisidėtų ir prie ligų prevencijos gerinimo.

Vilniaus regione trūksta kokybiškų, prieinamų slaugos ir priežiūros (pagalbos) paslaugų, teikiamų ne tik įstaigose, bet ir namuose. Paliatyvios pagalbos, globos, slaugos ir palaikomojo gydymo lovų skaičius, tenkantis tūkstančiui gyventojų, yra mažiausias šalyje ir siekia 1,83 (šalies vidutinis rodiklis – 2,19, 2019 m.), mažiausias rodiklis Vilniaus rajono savivaldybėje (1,4), didžiausias – Širvintų rajono savivaldybėje (3). Atkreiptinas dėmesys, kad Vilniaus regione asmenų, gavusių slaugos paslaugas namuose, palyginti su visais regione slaugos paslaugas gavusiais asmenimis, dalis (39 proc.) yra viena mažiausių šalyje (ir nesiekia šalies vidurkio 45 proc., 2019 m.). Taip pat fiksuojami ženklūs netolygumai tarp savivaldybių (20 proc. Šalčininkų rajono savivaldybėje, 60 proc. – Švenčionių rajono ir Vilniaus rajono savivaldybėse). Regione aktualu plėsti asmens sveikatos paslaugų įstaigų bei integralios pagalbos paslaugų užtikrinimą asmenims, kurie negali pasirūpinti savimi (senyvo amžiaus ir darbingo amžiaus neįgalių asmenų socialinė globa ir slauga namuose; neįgalių vaikų socialinė globa ir slauga namuose (įtraukiant ir vaikų ugdymą); paliatyvioji pagalba, šeimos narių konsultavimas (pagalba prižiūrint patiens)). Svarbu plėtoti ilgalaikės priežiūros paslaugų sistemą, pritaikyti ir modernizuoti tam reikalingą infrastruktūrą.

Siekiant didinti regiono gyventojų sveikatos atsparumą grėsmėms, svarbu užtikrinti kokybiškas prevencijos priemones ir gerinti sveikatos raštingumą. Vilniaus regiono gyventojų, per paskutinius 12 mėn. vartojusių narkotines ir psichotropines medžiagas, dalis viršija Lietuvos vidurkį ir yra viena didžiausių šalyje (Vilniaus regione 3,5 proc., Lietuvos vidurkis – 3,1 proc., 2016 m.). Miestuose ši problema opesnė dėl gyvenimo būdo ir aplinkos (didesnis narkotinių ir psichotropinių medžiagų prieinamumas, sudėtingesnė kriminogeninė situacija). Ketvirtadalis visų apsinuodijimų narkotikais ir psichodisleptikais šalyje registruota Vilniaus miesto savivaldybėje (2020 m.). Tai liudija apie nepakankamą gyventojų psichikos sveikatos stiprinimą, neišplėtotą psichoaktyviųjų medžiagų ir kitų priklausomybę sukeliančių veiksnių kontrolę bei vartojimo prevenciją. Stiprintinas visuomenės sveikatos biurų vaidmuo žalingų įpročių prevencijoje, skiriant dėmesį krizių sprendimui tikslinėse grupėse.

Gyventojų sveikatinimo poreikių tenkinimas yra vienas iš gyvenimo kokybės elementų. Nepakankamas įvairių amžiaus grupių gyventojų fizinis aktyvumas lemia sveikatos problemas. Aktyvia laisvalaikio veikla daugiau kaip tris kartus per savaitę, mažiausiai 10 min. be pertraukos, užsiima kiek daugiau nei 40 proc. gyventojų – tai vienas žemesnių rodiklių lyginant su kitais regionais (2019 m.). Sporto varžybų ir sveikatingumo renginių dalyvių skaičius, tenkantis 1000 gyventojų, yra vienas iš žemiausių šalyje (Vilniaus regione – 135, Lietuvos vidurkis – 249, 2019 m.). Atkreiptinas dėmesys į ženklus netolygumus tarp savivaldybių: žemiausias gyventojų aktyvumas pastebimas Vilniaus rajono savivaldybėje (108), didžiausias – Širvintų rajono savivaldybėje (222). Siekiant tolygaus gyventojų įsitraukimo į fizinio aktyvumo, sporto bei sveikatingumo veiklas, būtinos investicijos į integruotas ir inovatyvias visuomenės sveikatos priežiūros paslaugas, orientuotas į sveikatos stiprinimą ir sveikų bendruomenių kūrimą.

#### **Sprendžiamos problemos priežastys:**

##### **Gyventojų poreikių neatitinkančios socialinės paslaugos.**

Dėl netolygiai išvystytų socialinių paslaugų bei infrastruktūros trūkumo neužtikrinami vyresnio amžiaus žmonių, neįgaliųjų, mažiau galimybių turinčių gyventojų poreikiai.

##### **Socialinio būsto trūkumas.**

Socialinio būsto fondas nėra pakankamas ir tolygiai prieinamas nepalankiomis sąlygomis gyvenančių asmenų integracijai užtikrinti.

**Gyventojų poreikių netenkinančios sveikatos paslaugos ir nepakankamas dėmesys sveikatinimui.**

Neužtikrinamos gyventojų poreikius atitinkančios, kokybiškos sveikatos paslaugos ir priežiūros (pagalbos) paslaugos namuose, trūksta veiksmingų prevencijos priemonių. Nepakankamai formuojami sveikos gyvensenos įgūdžiai visose amžiaus grupėse.

**Problema. Nepakankamai tvari gyvenamoji aplinka.**

Didėjant miestų gyventojų skaičiui ir spartėjant miestų driekai, auga miesto ekosistemų teikiamų paslaugų (pvz., oro valymas, temperatūros reguliavimas, potvynių ir poplūdžių švelninimas) poreikis. Skurstant ekosistemų biologinei įvairovei, intensyvėja klimato kaitos padariniai miesto aplinkoje. Regione nepralaidžių dangų ir žaliosios infrastruktūros plotų santykis 1500 gyv. / km<sup>2</sup> ir didesnio tankumo teritorijoje (2018–2021 m.) nėra optimalus – sudaro 5/5 (t. y. neatitinka optimalaus Lietuvos teritorijos žemės naudmenų plotų santykio, kurį sudaro 60 proc. natūralios naudmenos ir 40 proc. intensyvaus naudojimo antropogeninės naudmenos). Gamtinių (natūralių ir pusiau natūralių) teritorijų daugiausia prarado Vilniaus miesto (3,7 tūkst. km<sup>2</sup>) ir Vilniaus rajono (3,2 tūkst. km<sup>2</sup>) savivaldybės (pokytis vienas iš didžiausių šalyje, 2012–2018 m.). Miestuose vyrauja ir vis dar yra teikiama pirmenybė nelaidžių dangų įrengimui, neskiriamas pakankamas dėmesys įrengti potvynius, poplūdžius, karščio bangas mažinančius žaliosios infrastruktūros elementus (lietaus sodus, dirbtines pelkes, natūralios paklotės želdinių juostas, apželdintus stogus ir kt.). Todėl reikalinga plėtoti žaliają infrastruktūrą urbanizuotoje aplinkoje: įgyvendinti gamtinio karkaso sprendinius, susijusius su žaliosios infrastruktūros plėtra urbanizuotose teritorijose, prioritetą teikiant apleistų teritorijų pertvarkymui, paverčiant šias teritorijas žaliosiomis jungtimis, rekreacijos zonomis, oro taršos mažinimo elementais, ekonominę ir socialinę naudą teikiančiais objektais.

Vilniaus regione daug potencialių taršos židinių, kai kuriuose jų ūkinė veikla nutraukta, objektai apleisti, nenaudojami ir neprižiūrimi. Potencialių taršos židinių tankumas (vnt. / km<sup>2</sup>, 300 gyv. / km<sup>2</sup> ir didesnio tankumo ir aplinkinėje teritorijoje iki 2 km) siekia 0,81 ir tai prasčiausias rodiklis šalyje (šalies vidutinė reikšmė 0,64, 2021 m.). Didžiausia ekonominės veiklos koncentracija ir kartu tarša – Vilniaus miesto ir Vilniaus rajono savivaldybėse, kur urbanizuotos teritorijos plotas didžiausias regione, užima atitinkamai 146 km<sup>2</sup> ir 70 km<sup>2</sup> (arba 36 proc. ir 3 proc. savivaldybės teritorijos ploto, regiono urbanizuota teritorija apima 364 km<sup>2</sup>). Ypač svarbu sutvarkyti patvariaisiais organiniais teršalais užterštas teritorijas, nes šios medžiagos, sukeldamos kancerogeninį ir toksinį poveikį, itin neigiamai veikia žmonių sveikatą ir aplinką, ilgai nesuyra, kaupiasi aplinkoje ir mitybos grandinėje, sklinda toli nuo pirminio šaltinio. Reikalinga tvarkyti kasybos darbus pažeistas teritorijas bei likviduoti (reikultivuoti) praeityje cheminėmis medžiagomis užterštas teritorijas (įvairių naftos produktų bazių, technikos kiemų, degalinių, trąšų ir pesticidų sandėlių, nelegalių sąvartynų / šiukšlynų ir kt.), prioritetą teikiant urbanizuotoms ar šalia jų esančioms ir saugomoms teritorijoms, kurios turi didžiausią potencialą tarnauti visuomenės reikmėms, t. y. po sutvarkymo tapti rekreacijai, sportui ir socialiniam gyvenimui tinkamomis erdvėmis.

Užterštų be valymo nuotekų (buitinių, gamybinių ir komunalinių) Vilniaus regione į gamtinę aplinką (paviršinius vandenis) nėra išleidžiama (12 pastaba) (2021 m., Vidurio ir Vakarų Lietuvos regione tokių nuotekų išleidžiama 1 150 tūkst. m<sup>3</sup> per metus). Nepakankamai išvalytų nuotekų, išleistų į gamtinę aplinką, dalis 2017–2021 m. sumažėjo nuo 51 iki 29 proc., tačiau skaitine reikšme išlieka pastovi, apie 43 mln. m<sup>3</sup> (daugiausia tokių nuotekų regione išleidžia Vilniaus miesto ir Trakų rajono savivaldybės, minėtu laikotarpiu ši dalis nekito, apie 95 proc. nuo susidariusių nuotekų savivaldybėje). Ne visose Vilniaus regiono tankiai apgyvendintose teritorijose (aglomeracijose) susidariusios nuotekos tvarkomos centralizuotai. Gyventojų, kurie aprūpinami centralizuotai teikiamomis nuotekų tvarkymo paslaugomis, dalis regione sudaro 82 proc. (šalies vidurkis 76 proc., 2020 m.), tačiau itin ryškūs netolygumai tarp savivaldybių: Vilniaus mieste rodiklis siekia 99 proc., o Šalčininkų rajono savivaldybėje – 30 proc. Gyventojai taip pat nepakankamai aprūpinami centralizuotai tiekiamu kokybišku geriamuoju vandeniu. Nors gyventojų, kurie naudojami geriamojo vandens tiekimo paslaugomis, dalis siekia 86 proc. (3,5 proc. punkto viršija šalies vidurkį, 2020 m.), bet skirtumai tarp savivaldybių dideli: Vilniaus mieste paslauga prieinama 99,9 proc. gyventojų, o Vilniaus rajono savivaldybėje tik 39 proc. (2021 m.), Šalčininkų rajono savivaldybėje – 43 proc. gyventojų. Savivaldybės

investuoja kasmet į geriamojo vandens tiekimo ir nuotekų tvarkymo paslaugų gerinimą, tačiau poreikis išlieka didelis, ypač atokesnėse nuo centro teritorijose. Todėl aktualios investicijos į geriamojo vandens tiekimo ir nuotekų tvarkymo paslaugų kokybės ir prieinamumo didinimą.

Vilniaus regione susidarančių atliekų kiekis mažėja ir siekia 351 kg vienam gyventojui (13 pastaba) (2021 m., nuo 2018 m. sumažėjo 40 kg). Didžioji dalis komunalinių atliekų susidaro Vilniaus mieste (daugiau kaip 60 procentų visų regione susidarančių atliekų) bei Vilniaus rajono savivaldybėje (virš 15 procentų susidarančių atliekų). Tačiau perdirbtų ir panaudotų pakartotinai komunalinių atliekų dalis regione sudaro tik 35 proc. (1,3 karto atsilieka nuo šalies vidurkio, beveik prasčiausias rodiklis tarp regionų – antras nuo galo), tuo pačiu auga pašalintų komunalinių atliekų dalis ir kiekis (2021 m. sudarė 18 proc. ir 49 911 t, nuo 2018 m. išaugo beveik 4 proc. punktais). Šalinimas sąvartynuose yra pagrindinis šiltnamio efektą sukeliančių dujų (ŠESD, daugiausiai metano) išmetimo šaltinis. Siekiant sumažinti atliekų sektoriuje išmetamų ŠESD ir užtikrinti efektyvesnę atliekų tvarkymą, būtina didinti pakartotinį naudojimą, pirminį rūšiavimą atliekų susidarymo vietoje, mažinti biologiškai skaidžių atliekų šalinimą sąvartynuose, didinti paruošimą pakartotiniam naudojimui ir perdirbimą, modernizuoti biologinio apdorojimo įrenginius. Siekiant įgyvendinti žiedinės ekonomikos tikslus, būtina užtikrinti atliekų (ypač tinkamų paruošti pakartotiniam naudojimui, maisto (virtuvės), antrinių žaliavų, tekstilės, pavojingų, didelių gabaritų ir kitų atliekų) surinkimo infrastruktūros įrengimą arti gyvenamosios vietos, taip pat didinti gyventojų aplinkosauginį sąmoningumą, šviesti kaip teisingai rūšiuoti susidarančias atliekas.

Regionė trūksta visuomenei suprantamos ir prieinamos, patikimos ir argumentuotos priimti sprendimams įvairiu lygiu informacijos apie antropogeninį poveikį aplinkai ir aplinkos būklei, pokyčius. Priešlaikinių mirčių, priskiriamų ilgalaikiam kietųjų dalelių KD<sup>2,5</sup> poveikiui, tenkančių 100 000 gyv., rodiklis yra vienas iš prasčiausių tarp regionų (2019 m.) ir siekia 96 (šalies – 90), o vertinant absoliučiais skaičiais – tai daugiau nei trečiadalis visų mirčių. Aktualu stiprinti savivaldybių aplinkos oro monitoringą, siekiant gauti išsamią informaciją apie savivaldybių teritoriją (ypač tankiai apgyvendintų, kuriose daug individualiai šildomų namų ūkių (būstų), vykdoma tam tikra ūkinė veikla), oro kokybę ir informuoti apie ją visuomenę, planuoti ir įgyvendinti vietines aplinkosaugos priemones.

Dėl seno, nepatrauklaus viešojo transporto didžioji dalis Vilniaus regiono gyventojų vis dar linkę rinktis asmeninius automobilius. Dėl maršrutų tvarkaraščių nesuderinamumo tarpusavyje, nepakankamai patraukliai pateikiamos informacijos, auga poreikis keliauti ne viešuoju, o asmeniniu transportu. Individualių lengvųjų automobilių skaičius, tenkantis tūkstančiui gyventojų, Vilniaus regione išaugo 16,5 proc. nuo 352 (2015 m.) iki 422 (2020 m.). Vilniaus regione 40 proc. visų gyventojų kelionių vyko lengvuoju automobiliu ir tik 23 proc. viešuoju transportu (2019 m.).

Regiono gyventojai, nesinaudojantys viešojo transporto paslaugomis, nurodė veiksnius (14 pastaba), kurie paskatintų keliauti viešuoju transportu, svarbiausi šie: mažesnė kaina (41 proc.), patogumas ir švara (41 proc.), dažnesni reisai (36 proc.). Vertinant situaciją bendrai, viešasis transportas nepatrauklus dėl jo eksploatacinių parametrų: greičio, nepakankamai efektyvių miesto eismo valdymo priemonių, autobusų juostų, intelektinių transporto (eismo valdymo) sistemų, kurias būtina modernizuoti siekiant didinti viešojo transporto konkurencingumą. Regione tik Vilniaus miestas turi parengęs darnaus judumo planą, kuriame suplanuota fizinės infrastruktūros plėtra, sujungiant inžinerinius, informacinių technologijų, ryšio priemonių, srautų valdymo, duomenų apdorojimo ir kitus sprendinius. Vilniaus miesto autobusų parkas yra pakankamai naujas – vidutinis eksploatuojamų transporto priemonių amžius yra 6,3 metų, tačiau 77,5 proc. Vilniaus autobusų parko sudaro dyzeliniu varomos transporto priemonės, o alternatyviais degalais – 22,5 proc. (SGD – 21,5 proc., elektra – 1 proc.). Vilniaus troleibusų parkas, nors ir ekologiškiausia Vilniaus miesto viešojo transporto dalis, yra pasenęs – 72 proc. visų troleibusų yra senesni nei 15 metų (Vilniaus miesto viešojo transporto atnaujinimo galimybių studija, 2020 m.). Transporto priemonės atnaujinamos pagal kiekvienos savivaldybės ar vežėjo pajėgumus. Lėtai atnaujinami regiono miestų viešojo transporto parkai nėra draugiški aplinkai. Regiono savivaldybių bendradarbiavimo trūkumas ir mažas gyventojų tankis turi įtakos nepakankamam viešojo transporto paslaugos prieinamumui nuo regiono centro nutolusiose teritorijose. Gyventojų dalis, kuriems sudaryta galimybė naudotis viešuoju transportu tinkamu laiku, regione sudaro 88 proc. ir viršija šalies vidurkį (77 proc.), tačiau atokesnėse nuo centro savivaldybėse šis rodiklis siekia tik 50 proc. (2019 m.). Regione aktualu investuoti į aplinkai draugiško viešojo transporto infrastruktūros atnaujinimą (ekologiškas transporto priemones), taip mažinant oro taršą ir skatinant alternatyvaus kuro naudojimą. Atsižvelgiant į besikeičiančias

demografines tendencijas (senėjančią visuomenę, gyventojų miestuose didėjimą) transporto sistemą reikia formuoti taip, kad ji prisitaikytų prie besikeičiančių sąlygų ir mobilumo poreikių, būtų prieinama visoms socialinėms grupėms ir atitiktų jų poreikius, kartu užtikrinant bazinių viešųjų paslaugų prieinamumą bei saugumą, nedidinant ŠESD ir kitų aplinkos taršos emisijų.

Vilniaus regione susisiekimo paslaugas teikiančių privačių ir regiono savivaldybėms priklausančių vežėjų elektroninės bilietų pardavimo sistemos nėra tarpusavyje suderintos, todėl keleiviai turi pirkti atskirus bilietus kiekvienam savo kelionės etapui. Vilniaus regione tik Vilniaus miestas turi vieno bilieto sistemą (leidžiančią suplanuoti kelionę nuo pradžios iki pabaigos taško, įskaitant persėdimus į skirtingas transporto rūšis). Regione nepakankamai išvystytos automobilių statymo ir persėdimo į viešąjį transportą sistemos. Viešosios elektromobilių įkrovimo stotelės įrengtos tik didžiuose miestuose, didesnių miestų centruose, šalia pagrindinių valstybinės reikšmės kelių. Miestų miegamuosiuose, ypač daugiabučių namų mikrorajonuose, ir vietinės reikšmės keliuose viešojo elektromobilių įkrovimo infrastruktūra nesukurta. Neišnaudojamas viešojo transporto potencialas apunkina regiono pasiekiamumą, ypač užtikrinant mobilumą socialiai pažeidžiamoms gyventojų grupėms, kurios neturi galimybės (finansinės ar kt.) naudotis asmeniniu automobiliu. Aktualu kurti vieningą viešojo transporto sistemą regione, įrengti modernaus daugiarašio transporto infrastruktūros tinklus, pereiti prie mažai taršaus mobilumo, užtikrinti didesnę viešojo transporto prieinamumą bei patikimumą.

Regiono keliuose ir gatvėse žūsta ar sužeidžiama daugiausiai žmonių šalyje – 23 proc. visų žuvusių ir 25 proc. visų sužeistųjų (nuo 2014 m. iki 2019 m. regione sužeistųjų kelių eismo įvykiuose skaičius išaugo 10 proc.). Viena iš žūčių regiono keliuose priežasčių, yra prasta kelių būklė, taip pat modernių eismo saugos ir eismo reguliavimo priemonių trūkumas Nors dviračių takų ilgis regione auga (nuo 2017 m. iki 2021 m. pailgėjo 53 proc., kai šalyje vidutiniškai 45 proc.), tačiau kelionių dviračiais ir kitomis bemotorėmis transporto priemonėmis dalis bendroje kelionių struktūroje užima sąlyginai mažą dalį (tik 4 proc. pasirinktų kelionių Vilniaus regione keliaujama bevariklėmis transporto priemonėmis (trečias nuo galo rodiklis tarp regionų), šalies vidurkis – 5 proc., 2019 m.). Tai rodo, kad dviračių takai neatliepia gyventojų poreikių. Dviračių takų infrastruktūra nepatraukli darniam judumui, be to, regione nepakankamai plėtojamos priemonės, kurios leistų derinti dviračių transportą su kitomis transporto rūšimis. Siekiant paskatinti keliauti dviračiais ir kitomis bemotorėmis transporto priemonėmis, aktualu įrengti patogias stovėjimo aikštes, dviračių saugojimo vietas, saugius dviračių ir pėsčiųjų takus, atsižvelgiant į lankytinas vietas ir turizmo objektų pasiekiamumą, diegti eismo saugos priemones.

#### **Sprendžiamos problemos priežastys:**

##### **Gyventojų poreikių neatitinkančios komunalinės paslaugos.**

Dėl netolygiai išvystytos infrastruktūros neužtikrinamos gyventojų poreikius atitinkančios komunalinės paslaugos. Atliekų, vandentiekio, nuotekų surinkimo sistemos veikia vis dar pakankamai teršdamos aplinką.

##### **Neigiamas žmogaus veiklos poveikis aplinkai.**

Neužtikrinama efektyvi aplinkos oro monitoringo sistema. Miestuose ir jų gretimoje aplinkoje prarandamos teritorijos, kuriose vyrautų natūralūs gamtiniai procesai, mažėja želdinių ir kitų žaliosios infrastruktūros įrengimui tinkamų ar reikalingų teritorijų. Nesutvarkytos praeityje užterštos ir pažeistos urbanizuotos teritorijos neigiamai veikia aplinką ir žmonių sveikatą.

##### **Neišvystyti darnūs keliavimo būdai.**

Neintegruota ir nepatraukli viešojo transporto sistema, nekoordinuotai vystomas darnaus judumo infrastruktūra, nesudaromos sąlygos keliauti aplinkai draugiškais būdais.

**1 lentelė. Regiono problemos ir jų giluminės priežastys, sąsajos su RPP nustatytais pagrindinėmis regioninės plėtros problemomis**

Eil. Nr.	Regiono plėtros problemos	Regiono plėtros problemų giluminės priežastys	Regiono plėtros problemų ir jų priežasčių sąsaja su RPP nurodytais pagrindinėmis regioninės plėtros problemomis	
			Regioninės plėtros problemos	Regiono plėtros problemų ir jų giluminių priežasčių sąsajos su pagrindinėmis regioninės plėtros problemomis paaiškinimas
1	2	3	4	5
1.	Nemažėjantys ekonominiai netolygumai	Neišvystytas regioninis bendradarbiavimas pritraukiant investicijas Nesubalansuota kūrybinės ekonomikos ir turizmo plėtra	1. Skirtingas regionų ekonominio augimo potencialas ir netolygi ekonomikos plėtra	Vilniaus regionas išsiskiria aukštais ekonominiais rodikliais (ypač dėl Vilniaus miesto augimo potencialo), tačiau vertinant ekonominės plėtros galimybes, teritoriniai netolygumai tarp regiono savivaldybių išlieka ženklūs ir vieni didžiausių tarp visų regionų.
2.	Neužtikrinamos vienodos galimybės įgyti išsilavinimą	Netolygiai prieinamos ugdymo paslaugos Nepatenkinami neformalaus švietimo poreikiai	2. Atskiriems regionams būdinga didesnė skurdo rizika ir socialinė atskirtis	Netolygi SEK aplinka regione lemia švietimo paslaugų kokybės ir prieinamumo iššūkius, ypač atokesnėse ir rečiau gyvenamose teritorijose – tai gilina socialinę atskirtį. Vilniaus mieste ir priemiesčiuose dėl urbanizacijos ir vidinės migracijos procesų švietimo įstaigų tinklas neatitinka gyventojų poreikių.
3.	Nepakankama socialinė įtrauktis	Gyventojų poreikių neatitinkančios socialinės paslaugos Socialinio būsto trūkumas Gyventojų poreikių netenkinančios sveikatos paslaugos ir nepakankamas dėmesys sveikatinimui	2. Atskiriems regionams būdinga didesnė skurdo rizika ir socialinė atskirtis	Dėl regiono teritorinės įvairovės susiduriama su bazinių viešųjų paslaugų prieinamumo užtikrinimo iššūkiais, ypač atokesnėse ir rečiau gyvenamose teritorijose – tai gilina socialinę atskirtį. Vilniaus mieste viešųjų paslaugų tinklas perkrautas

				dėl spartaus ekonominio ir socialinio vystymosi. Vilniaus regionas pasižymi mažiausiu tarp visų regionų patenkintu socialinio būsto poreikiu.
4.	Nepakankamai tvari gyvenamoji aplinka	Gyventojų poreikių neatitinkančios komunalinės paslaugos Neigiamas žmogaus veiklos poveikis aplinkai Neišvystyti darnūs keliavimo būdai	2. Atskiriems regionams būdinga didesnė skurdo rizika ir socialinė atskirtis 3. Nepakankamai tvari aplinka, neigiamai įtakojanti regionų patrauklumą	Teritoriniai regiono netolygumai, sparti urbanizacija lemia ne tik socialinę atskirtį, kai susiduriama su dideliais paslaugų prieinamumo užtikrinimo iššūkiais, bet ir tvarios aplinkos problemas. Aplinkos taršos rodikliai regione vieni iš prasčiausių šalyje (oro tarša kietosiomis dalelėmis, komunalinės atliekos, potencialių taršos židinių koncentracija).

#### **Funkcinės zonos, tikslinės teritorijos ir integruoto vystymo teritorijos**

Vilniaus regiono funkcinę zoną sudaro 7 savivaldybės (visos regiono savivaldybės, išskyrus Vilniaus miesto savivaldybę). Funkcinė zona suformuota siekiant veikti bendrai mažinant regiono vidinius ekonominius netolygumus ir teritorijų atskirtį, spręsti viešųjų paslaugų prieinamumo problemas. 2024–2029 m. Vilniaus regiono funkcinės zonos strategijoje numatyti veiksmai, kuriais bus investuojama į viešosios turizmo infrastruktūros modernizavimą ir sukūrimą, pritaikant gamtos ir kultūros objektus lankyti, taip pat viešųjų paslaugų kokybės smulkią ir vidutiniam verslui gerinimą, formaliojo ir neformaliojo švietimo paslaugų plėtrą, pasitelkiant inovatyvius sprendimus ir metodus. Siekiant užtikrinti integruoto požiūrio įgyvendinimą, bus prisidedama prie atliekų rūšiavimo skatinimo regione, taip įgyvendinant darnaus vystymosi tikslus.

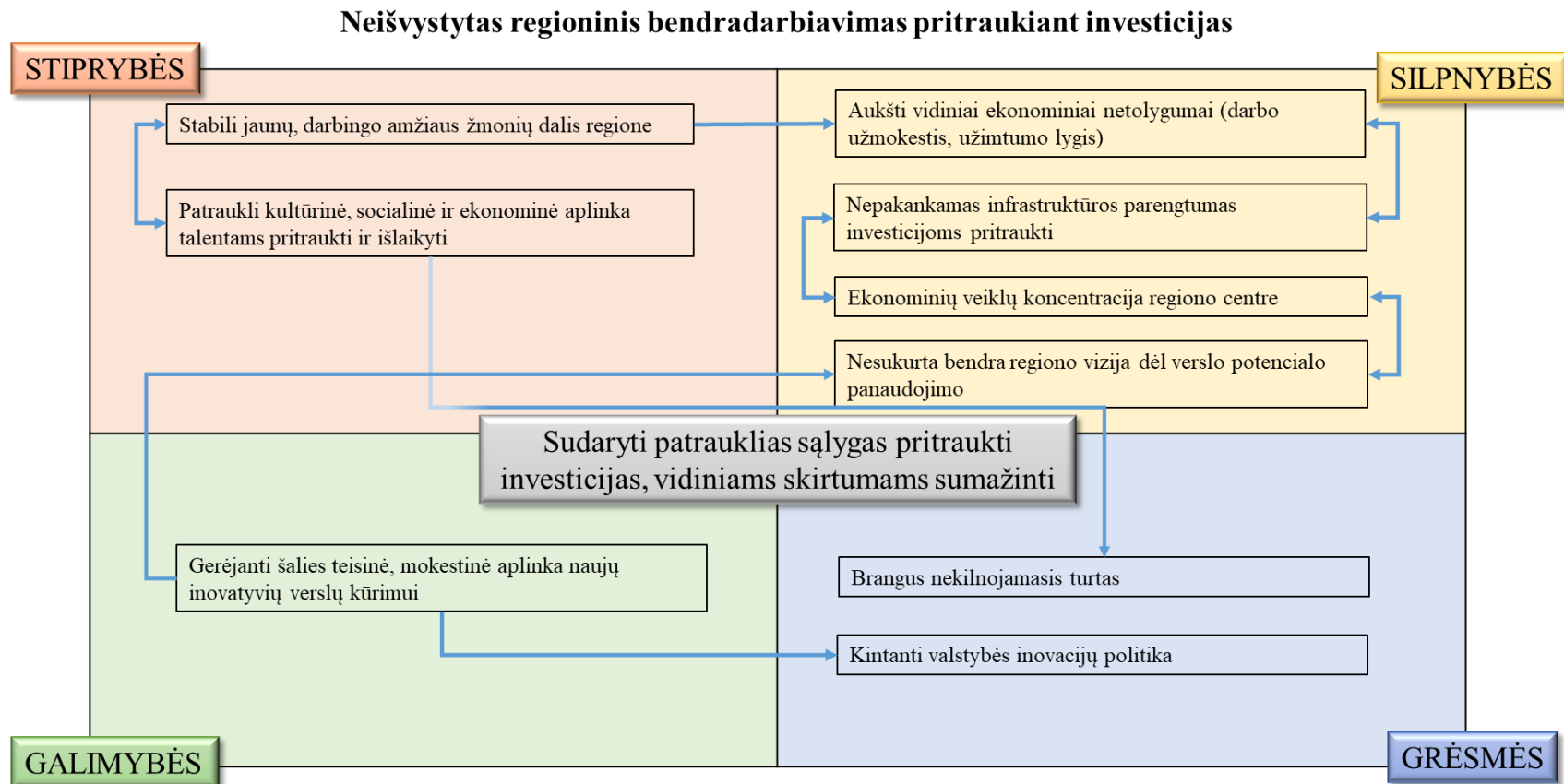
Vilniaus miesto plėtra suplanuota kartu su priemiesčiais (Trakų rajono ir Vilniaus rajono savivaldybių teritorijos) ir apima gyvenamąsias vietas Vilniaus miesto savivaldybėje bei nustatytas gyvenamąsias vietas Trakų rajono ir Vilniaus rajono savivaldybėse. Remiantis 2024–2029 m. Vilniaus miesto tvarios plėtros strategija, svarbūs iššūkiai, su kuriais susiduria Vilniaus miestas ir jo priemiesčiai užtikrinant tvarią plėtrą, yra netolygus viešųjų paslaugų prieinamumas gyventojams, socialinės problemos bei kokybiškų žaliųjų viešųjų erdvių prieinamumo trūkumas. Vilniaus miesto, Vilniaus rajono, Trakų rajono savivaldybės numato veikti bendrai, kooperuojant turimus išteklius, išnaudojant savo stiprybes bei siekiant kokybinių pokyčių – didinti gyvenamųjų rajonų patrauklumą, gerinti švietimo paslaugų prieinamumą bei stiprinti visuomenės sveikatą ir psichologinę gerovę.

## Regiono stiprybių, silpnybių, galimybių ir grėsmių (toliau – SSGG) analizė

### Problema. Nemažėjantys ekonominiai netolygumai.

#### **Problemos priežastis. Neišvystytas regioninis bendradarbiavimas pritraukiant investicijas.**

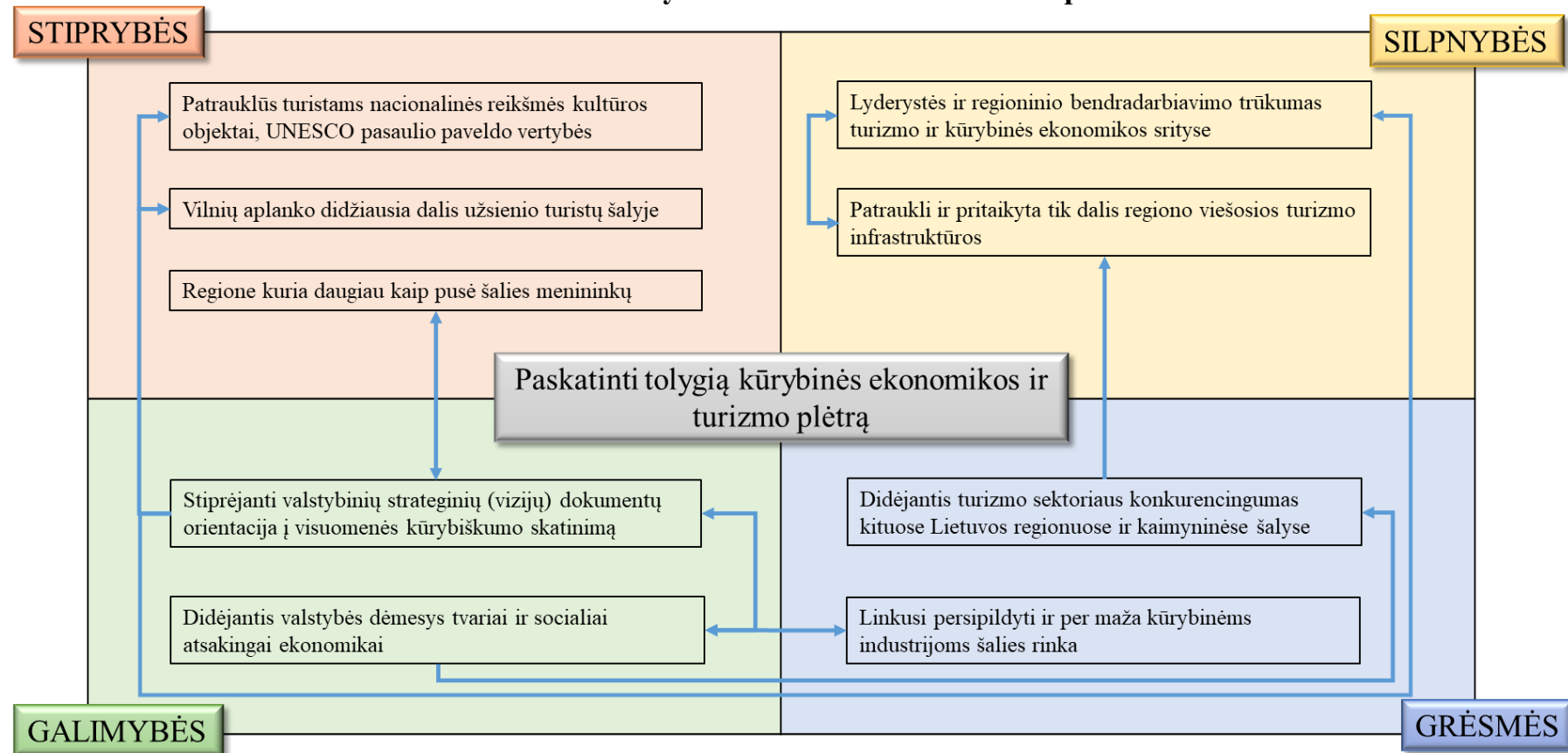
Nustatyti SSGG ryšiai: stabili jaunų ir darbingo amžiaus žmonių dalis regione, taip pat patraukli kultūrinė, socialinė ir ekonominė aplinka, leidžianti pritraukti ir išlaikyti talentus, sudaro prielaidas mažinti aukštus vidinius ekonominius netolygumus, decentralizuoti ekonomines veiklas ir kurti bendrą regiono viziją verslo potencialui panaudoti ir trūkstamai infrastruktūrai parengti, kartu švelninant riziką dėl brangaus nekilnojamojo turto. Gerėjanti šalies aplinka inovatyvių verslų kūrimui mažina grėsmę dėl kintančios valstybės politikos, skatina regioną panaudoti turimą potencialą.



### Problemos priežastis. Nesubalansuota kūrybinės ekonomikos ir turizmo plėtra.

Nustatyti SSGG ryšiai: didėjantis valstybės dėmesys kūrybiškumo skatinimui, tvariai ir socialiai atsakingai ekonomikai, sudaro prielaidas, pasitelkiant regiono patrauklumą turistams ir menininkams, stiprinti regioninį bendradarbiavimą ir lyderystę kūrybinės ekonomikos ir turizmo srityse, pritaikyti viešojo turizmo infrastruktūrą lankytojų poreikiams. Tai didintų atsparumą nepalankiems veiksniams ir leistų išlaikyti turizmo sektoriaus konkurencingumą, ieškoti naujų galimybių kūrybinių industrijų rinkoje.

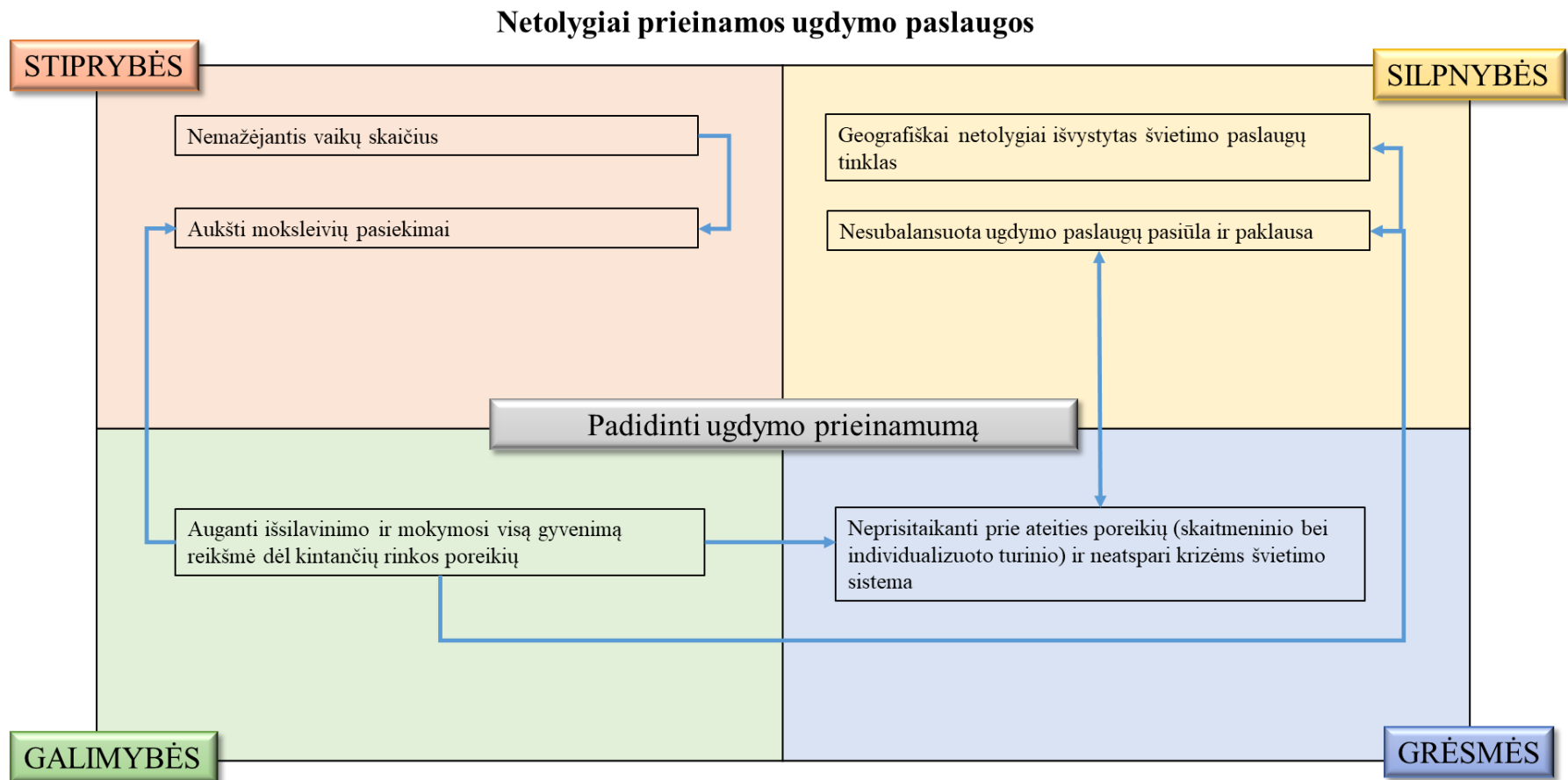
### Nesubalansuota kūrybinės ekonomikos ir turizmo plėtra



**Problema. Neužtikrinamos vienodos galimybės įgyti išsilavinimą.**

**Problemos priežastis. Netolygiai prieinamos ugdymo paslaugos.**

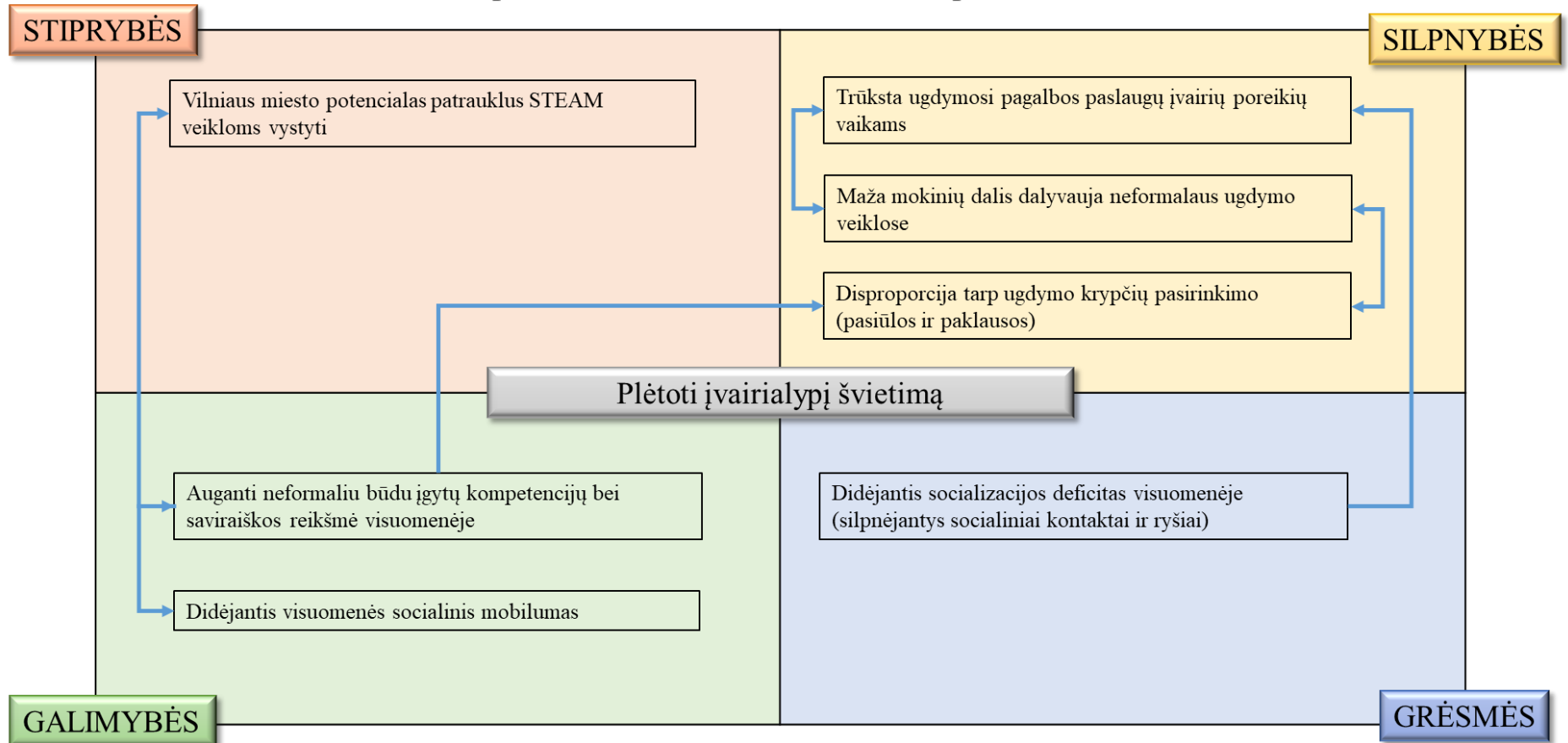
Nustatyti SSGG ryšiai: auganti išsilavinimo ir mokymosi visą gyvenimą reikšmė, taip pat nemažėjantis vaikų skaičius ir aukšti moksleivių pasiekimai, skatina geografiškai tolygiai vystyti švietimo paslaugų tinklą, subalansuoti ugdymo paslaugų pasiūlą ir paklausą, kartu prisitaikyti prie ateities poreikių ir didinti atsparumą krizėms.



### Problemos priežastis. Nepatenkinami neformalaus švietimo poreikiai.

Nustatyti SSGG ryšiai: auganti neformaliu būdu įgytų kompetencijų bei saviraiškos reikšmė visuomenėje, didėjantis visuomenės socialinis mobilumas, taip pat Vilniaus miesto potencialas STEAM veikloms vystyti, skatina mažinti disproporciją tarp ugdymo krypčių pasirinkimo, ieškoti galimybių teikti ugdymo pagalbą įvairių poreikių vaikams, siekiant, kad kuo didesnė vaikų dalis įsitrauktų į neformaliojo ugdymo veiklas, tokiu būdu švelninant socializacijos deficito grėsmę.

### Nepatenkinami neformalaus švietimo poreikiai

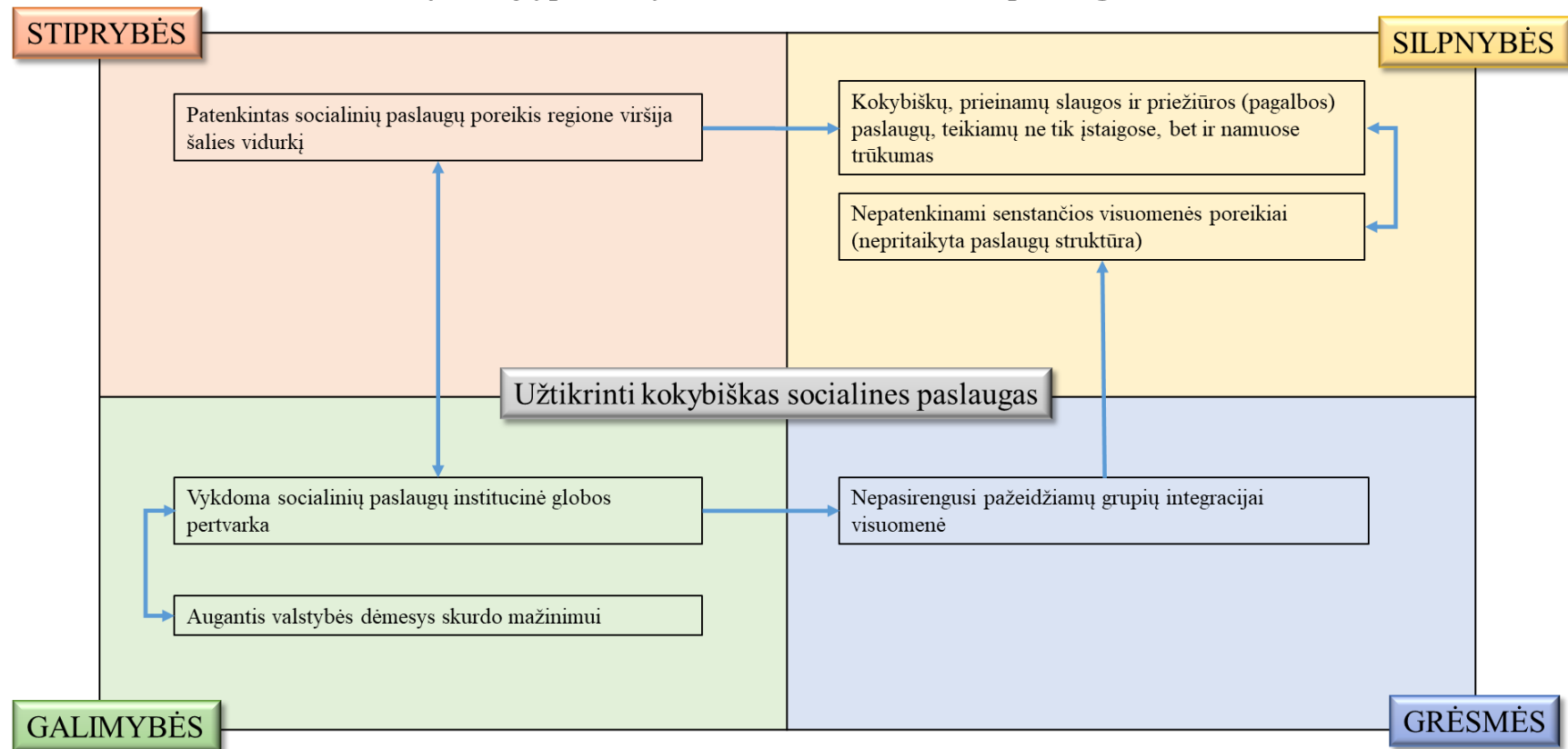


**Problema. Nepakankama socialinė įtrauktis.**

**Problemos priežastis. Gyventojų poreikių neatitinkančios socialinės paslaugos.**

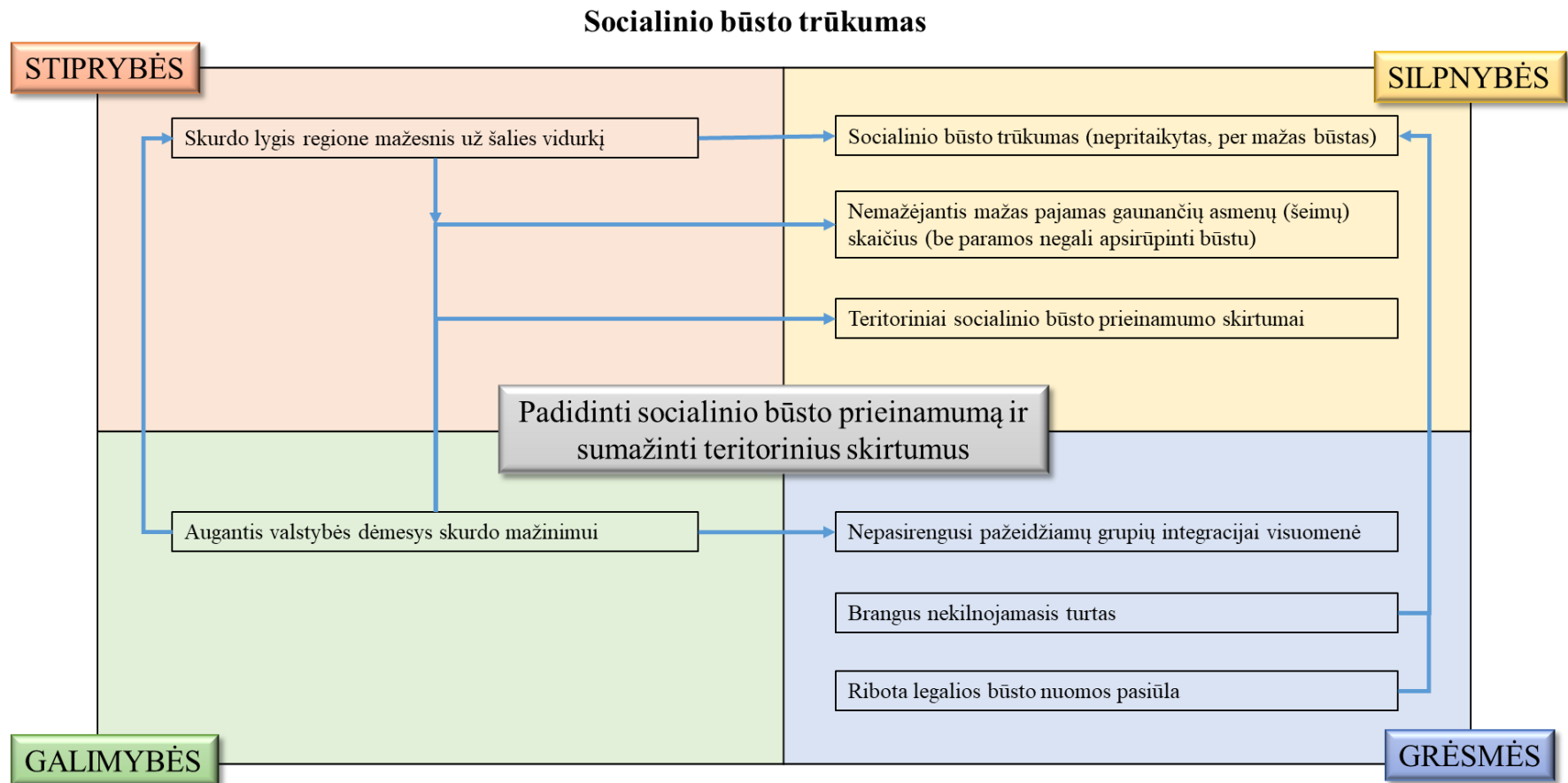
Nustatyti SSGG ryšiai: augantis valstybės dėmesys skurdo mažinimui, taip pat vykdoma socialinių paslaugų institucinė globos pertvarka ir pakankamai išvystytos socialinės paslaugos regione (patenkintas socialinių paslaugų poreikis viršija šalies vidurkį), sudaro prielaidas integruoti pažeidžiamas gyventojų grupes į visuomenę, teikti kompleksiškas, individualius poreikius atitinkančias paslaugas bendruomenėje ar šeimoje, t. y. sumažinti kokybiškų, prieinamų slaugos ir priežiūros (pagalbos) paslaugų, teikiamų ne tik įstaigose, bet ir namuose, trūkumą, pritaikyti socialines paslaugas senstančios visuomenės poreikiams ir sumažinti neigiamas visuomenės nuostatas, susijusias su pažeidžiamų grupių integracija.

**Gyventojų poreikių neatitinkančios socialinės paslaugos**



### Problemos priežastis. Socialinio būsto trūkumas.

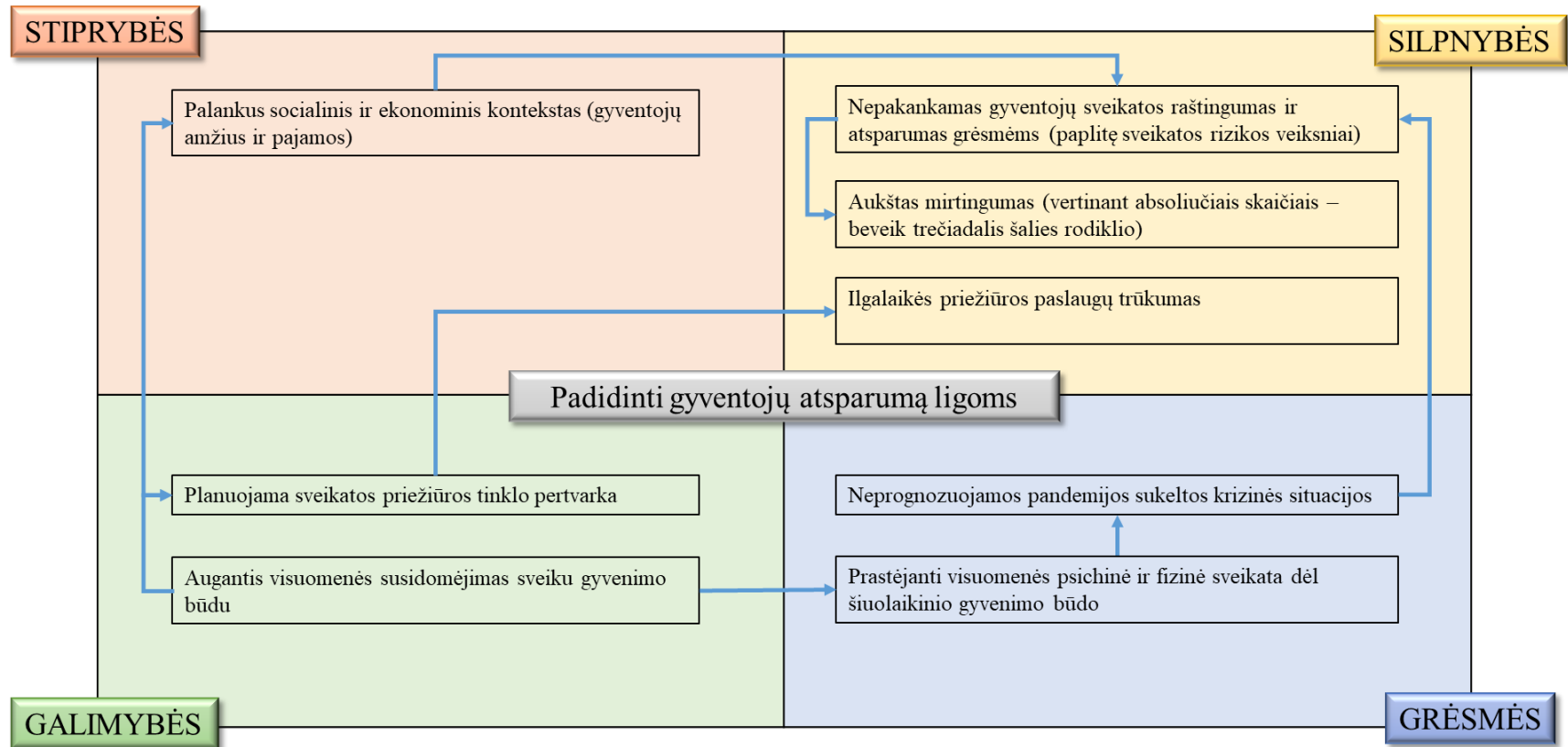
Nustatyti SSGG ryšiai: augantis valstybės dėmesys skurdo mažinimui (planuojamos investicijos į socialinio būsto fondo plėtrą neįgaliesiems ir gausioms šeimoms), taip pat palanki regiono situacija, kai skurdo lygis regione mažesnis už šalies vidurkį, sudaro prielaidas išplėsti socialinio būsto fondą savivaldybėse, pritaikant būstus žmonėms su specialiaisiais poreikiais, atitinkamai padidinti galimybes nepalankiomis sąlygomis gyvenantiems asmenims ar šeimoms (kuriems reikia paramos) pasinaudoti socialiniu būstu, ir sumažinti teritorinius skirtumus, taip pat keisti verslo (būsto nuomos rinkos) požiūrį į socialinio būsto nuomotojus, didinti visuomenės pakantumą socialinio būsto kaimynystei (sumažinti neigiamas visuomenės nuostatas dėl pažeidžiamų grupių integracijos).



**Problemos priežastis. Gyventojų poreikių netenkinančios sveikatos paslaugos ir nepakankamas dėmesys sveikatinimui.**

Nustatyti SSSG ryšiai: augantis visuomenės susidomėjimas sveiku gyvenimo būdu, planuojama sveikatos priežiūros tinklo pertvarka (kuria siekiama užtikrinti geresnę gyventojų sveikatą ir kokybiškesnes bei greitesnes sveikatos priežiūros bei ilgalaikės priežiūros paslaugas arčiau žmogaus), palankus socialinis ir ekonominis kontekstas (didžiausia 30–39 metų amžiaus gyventojų grupė, darbo užmokestis viršija šalies vidurkį), sudaro prielaidas didinti gyventojų sveikatos raštingumą ir atsparumą, atitinkamai sumažinti mirtingumo rodiklius, išplėsti ilgalaikės priežiūros paslaugas. Augantis visuomenės susidomėjimas sveiku gyvenimo būdu, be kita ko, švelnina grėsmes gyventojų psichinei ir fizinei sveikatai, kylančias dėl šiuolaikinio gyvenimo būdo (spartus tempas, ištrintos darbo ir poilsio ribos), stiprina atsparumą pandemijos sukeltiems reiškiniams.

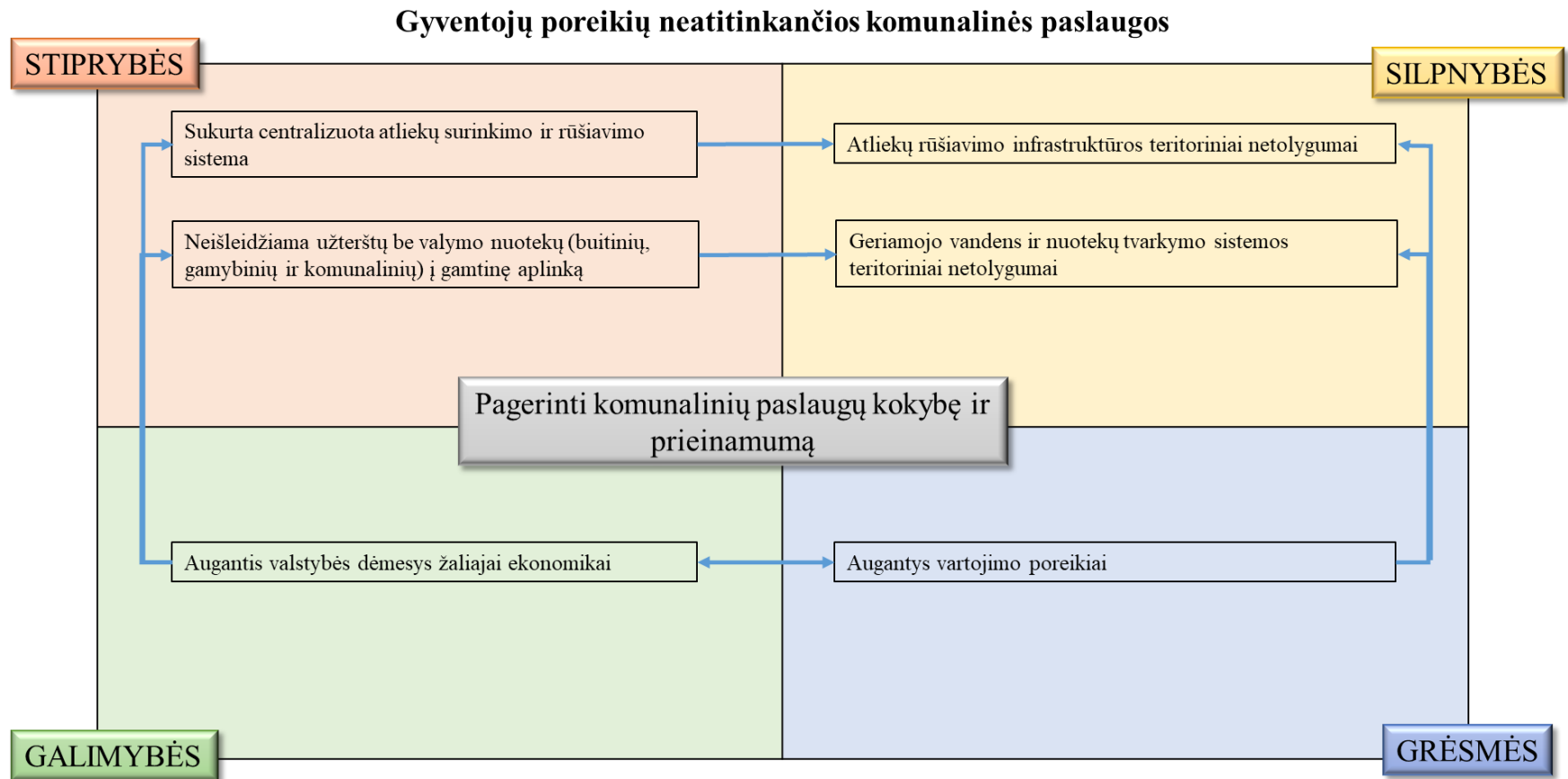
**Gyventojų poreikių netenkinančios sveikatos paslaugos ir nepakankamas dėmesys sveikatinimui**



**Problema. Nepakankamai tvari gyvenamoji aplinka.**

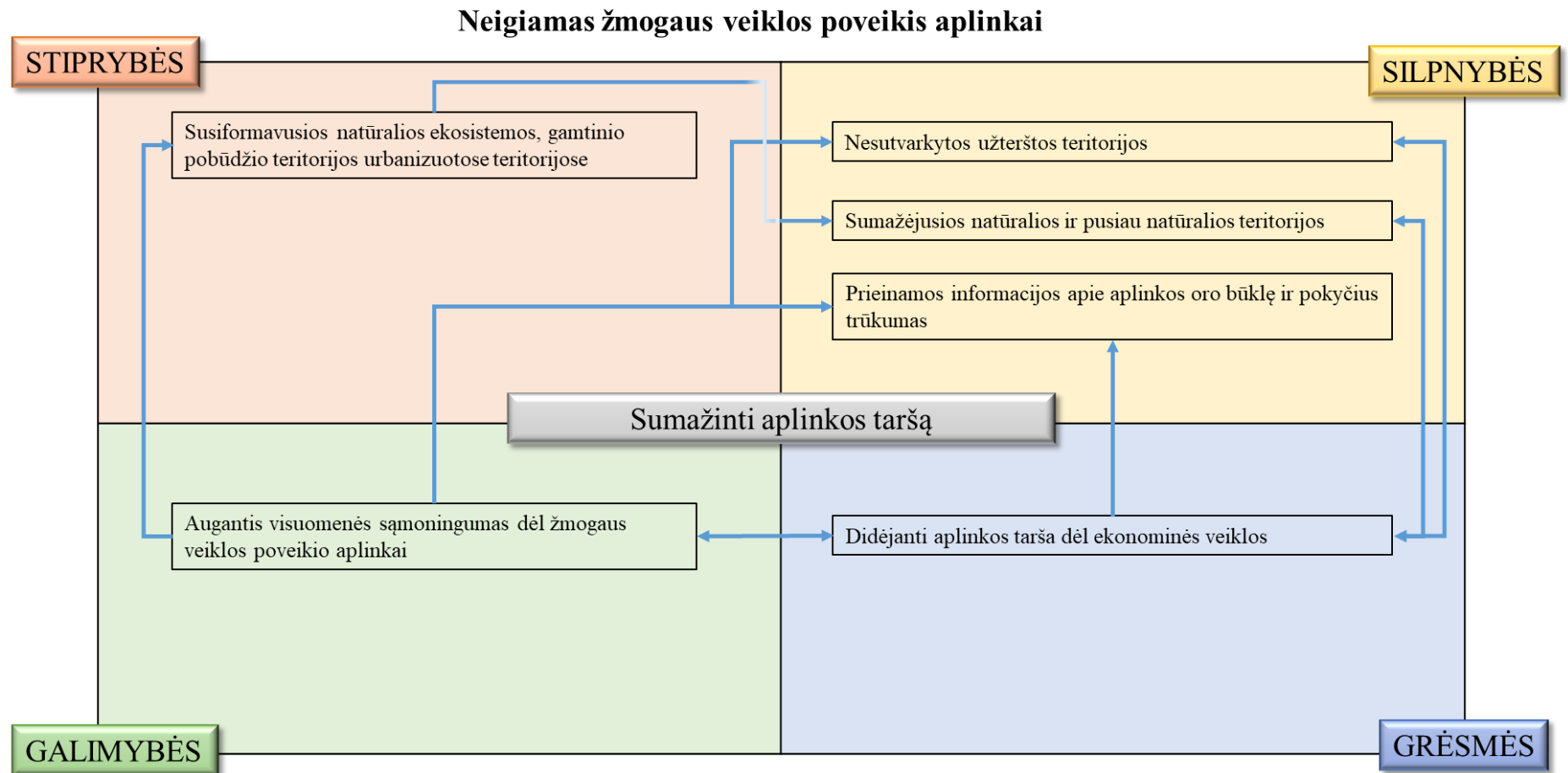
**Problemos priežastis. Gyventojų poreikių neatitinkančios komunalinės paslaugos.**

Nustatyti SSGG ryšiai: augantis valstybės dėmesys žaliajai ekonomikai, sukurta centralizuota atliekų surinkimo ir rūšiavimo sistema sudaro prielaidas mažinti atliekų rūšiavimo infrastruktūros teritorinius netolygumus, ir atitinkamai – nors regione neišleidžiama užterštų be valymo nuotekų, tačiau aktualu mažinti geriamojo vandens ir nuotekų tvarkymo sistemos teritorinius netolygumus, tai leistų tinkamai prisitaikyti prie augančių vartojimo poreikių.



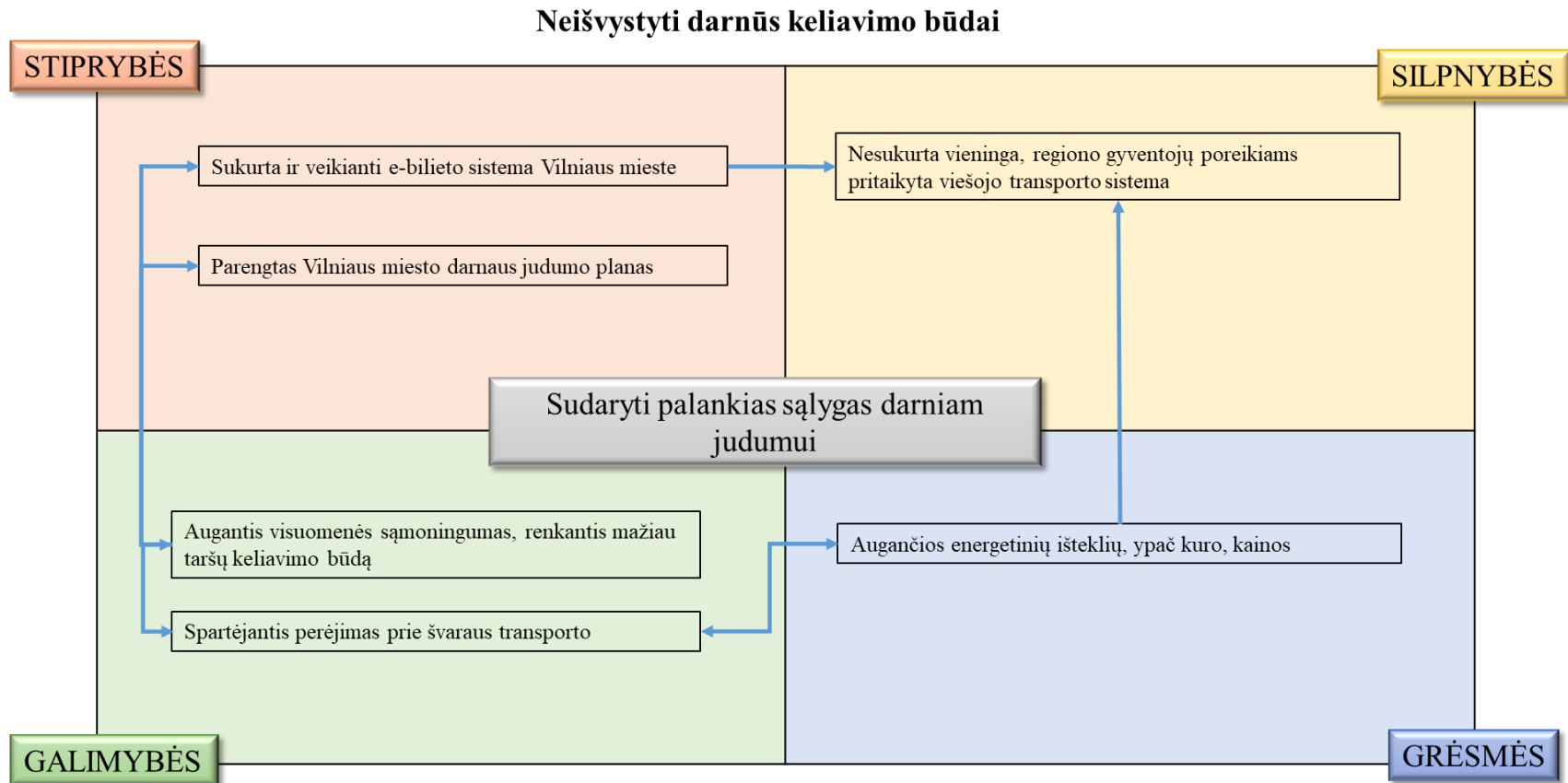
### Problemos priežastis. Neigiamas žmogaus veiklos poveikis aplinkai.

Nustatyti SSGG ryšiai: augantis visuomenės sąmoningumas dėl žmogaus veiklos poveikio aplinkai, skatina įvertinti natūralių ekosistemų naudą urbanizuotoms teritorijoms, sudaro prielaidas ne tik žaliosios infrastruktūros plėtrai, bet ir užterštų teritorijų tvarkymui, aplinkos oro būklės stebėjimui. Tai leidžia sušvelninti grėsmes, kylančias dėl didėjančios aplinkos taršos, kurią lemia ekonominė veikla.



### Problemos priežastis. Neišvystyti darnūs keliavimo būdai.

Nustatyti SSGG ryšiai: augantis visuomenės sąmoningumas renkantis mažiau taršų keliavimo būdą, taip pat spartėjantis perėjimas prie švaraus transporto, o kartu ir augančios energetinių išteklių, ypač kuro, kainos, sudaro prielaidas viešojo transporto sistemos pokyčiams: sukurta ir veikianti e-bilieto sistema Vilniaus mieste ir parengtas Vilniaus miesto darnaus judumo planas skatina pasinaudoti turimu regiono potencialu ir kurti vieningą, regiono gyventojų poreikiams pritaikytą viešojo transporto sistemą.



**Pastabos:**

1. Čia ir toliau pateikiami paskutiniai prieinami statistiniai duomenys, publikuojami Oficialiosios statistikos portale, jei nenurodyta kitaip.
2. Čia ir toliau pastraipoje Menininkų socialinės ir kūrybinės būklės vertinimo duomenys, 2021 m.  
Publikuojama <https://www.kulturostyrimai.lt/metai/menininku-socialines-ir-kurybines-bukles-vertinimas/>
3. Vilniaus regiono turizmo potencialo tyrimas (2022 m.).  
Publikuojama <https://vilniausregionas.lt/regionas/turizmo-potencialo-panaudojimo-tyrimas/>
4. Švietimo valdymo informacinė sistema, lentelė „Bendrojo ugdymo mokyklų ir mokinių skaičius, jų dalis savivaldybėje (2018-2019, 2019-2020, 2020-2021, 2021-2022 m.m.)“ publikuojama <http://svis.emokykla.lt/bendrasis-ugdymas-2/>
5. Nacionalinė švietimo agentūra, valstybinių brandos egzaminų rezultatų lentelės publikuojamos <https://www.nsa.smm.lt/egzaminai-ir-pasiekimu-patikrinimai/brandos-egzaminai/rezultatai/>
6. Nacionalinė švietimo agentūra, savivaldybės švietimo stebėsenos rodikliai, publikuojami <https://www.svis.smm.lt/rodikliai/>
7. Švietimo valdymo informacinė sistema, mokyklų pritaikymo neįgaliesiems anketos duomenys, publikuojami <http://svis.emokykla.lt/mokyklu-pritaikymo-neigaliesiems-anketos-duomenys/>
8. Leidinys „Lietuva. Švietimas šalyje ir regionuose 2022. Įtraukusis ugdymas“, publikuojamas <https://smsm.lrv.lt/lt/teisine-informacija-1/ti-tyrimai-ir-analizes/svietimo-mokslo-ir-sporto-bukles-apzvalgos>
9. Leidinys „Lietuva. Švietimas šalyje ir regionuose 2022. Įtraukusis ugdymas“, publikuojamas <https://smsm.lrv.lt/lt/teisine-informacija-1/ti-tyrimai-ir-analizes/svietimo-mokslo-ir-sporto-bukles-apzvalgos>
10. Leidinys „Lietuvos tautinių mažumų švietimo būklės analizė 2021“, publikuojamas <https://smsm.lrv.lt/lt/teisine-informacija-1/ti-tyrimai-ir-analizes/svietimo-mokslo-ir-sporto-bukles-apzvalgos>
11. Leidinys „Lietuva. Švietimas šalyje ir regionuose 2022. Įtraukusis ugdymas“, publikuojamas <https://smsm.lrv.lt/lt/teisine-informacija-1/ti-tyrimai-ir-analizes/svietimo-mokslo-ir-sporto-bukles-apzvalgos>
12. Čia ir toliau pastraipoje Aplinkos apsaugos agentūros duomenys, publikuojami <https://aaa.lrv.lt/lt/veiklos-sritys/vanduo/nuoteku-tvarkymas/nuoteku-tvarkymo-apskaitos-duomenys>
13. Čia ir toliau pastraipoje Aplinkos apsaugos agentūros duomenys, publikuojami <https://aaa.lrv.lt/lt/veiklos-sritys/atliekos/atlieku-apskaita/informacija-apie-komunaliniu-atlieku-tvarkymo-sistemas-lietuvos-savivaldybese>
14. „Pasirengimas regioninio lygmens viešojo transporto paslaugų organizavimo sistemos sukūrimui“ (vartotojų tyrimas, 2020 m.), publikuojama <https://nrp.vrm.lt/lt/naudingi-tyrimai/tyrimai-lietuviu-k./292>

**II SKYRIUS**  
**REGIONO PLĖTROS TIKSLAI IR UŽDAVINIAI**

2 lentelė. Regiono plėtros tikslai ir uždaviniai

Eil. Nr.	Regiono plėtros tikslai ir uždaviniai		Stebėsenos rodiklio tipas	Stebėsenos rodikliai			Teritorijos naudojimo privalomosios nuostatos	Išankstinės sąlygos	
	Tikslų ir uždavinių pavadinimai	Tikslų ir uždavinių kodai		Rodiklio pavadinimas (matavimo vienetai)	Pradinė reikšmė (metai)	Tarpinė siektina reikšmė (metai)			Galutinė siektina reikšmė (metai)
1	2	3	4	5	6	7	8	9	10
1.	Mažinti ekonominius netolygumus	LT011-01	Poveikio	Gyventojų užimtumo lygis (15–64 metų)   vidutiniai skirtumai tarp regiono savivaldybių (standartinis nuokrypis)	10,5 (2020)	10,5 (2025)	7 (2030)	Kompaktiško miesto principai, nustatyti Lietuvos Respublikos teritorijos bendrojo plano (pastaba) (toliau – LRTBP) 58 p., ir jų detalizavimas, nustatytas LRTBP plano 66–70 p. Urbanistinėse aglomeracijose taikomi reikalavimai, nustatyti LRTBP 73–83 p.	Patvirtintos teritorinės strategijos, atitinkančios Europos Parlamento ir Tarybos reglamento (ES) 2021/1060, kuriuo nustatomos bendros Europos regioninės plėtros fondo, „Europos socialinio fondo +“, Sanglaudos fondo, Teisingos pertvarkos fondo ir Europos jūrų reikalų, žvejybos ir akvakultūros fondo nuostatos ir šių fondų bei

				<p>Pridėtinė vertė gamybos sąnaudomis pagal veiklos vykdymo vietą (nefinansinių įmonių), tenkanti vienam dirbančiajam per metus   tūkst. Eur</p>	25,9 (2019)	30,9 (2025)	36,1 (2030)	<p>Taip pat su regiono plėtra susijusios nuostatos:  „Konkurencinga valstybė 2030“ (brėž. „Konkurencinga valstybė 2030“; „Galimybių Lietuva 2030“) 15–17 p.,  „Lietuvos regionų“ (brėž. „Regionai 2030“) 18–25 p.,  „Partnersysčių“ (brėž. „Galimybių Lietuva 2030“, „Kultūros politika ir rekreacija“ ) 26–33 p.,  „Saugomas kultūrinis kraštovaizdis ir kultūros paveldo ištekliai“ 385–448 p.,  „Identitetas – kultūra ir jos raiška“, 535–537 p.,  „Rekreacijos ir turizmo</p>	<p>Prieglobsčio, migracijos ir integracijos fondo, Vidaus saugumo fondo ir Sienų valdymo ir vizų politikos finansinės paramos priemonės taisyklės (Bendrųjų nuostatų reglamento), 29 straipsnio reikalavimus ir patvirtintose regionų plėtros planų pažangos priemonėse yra numatytos veiklos šioms strategijoms įgyvendinti.</p>
--	--	--	--	--	----------------	----------------	----------------	--	---

							<p>vystymas“ 538–548 p.</p> <p>Vilniaus krašto kultūros paveldo arealo potencialo panaudojimo priemonės: (LRTBP 394.1.) (brėž. „Kraštovaizdžio formavimas ir ekologinė pusiausvyra“); Rytų Lietuvos partnerysčių grupės kultūros paveldo išteklių įveiklinimas (LRBP 423 p.).</p>	
--	--	--	--	--	--	--	---	--

1.1.	Sudaryti patrauklias sąlygas pritraukti investicijas, vidiniams netolygumams mažinti	LT011-01-01	Rezultato	Metinis konsoliduotų viešųjų paslaugų vartotojų skaičius   vartotojai per metus (5.1)	0 (2022)	0 (2024)	298 175 (2029)		
				Sukurtos arba atkurtos teritorijos, naudojamos ekonominei, rekreacinei ar turizmo paskirčiai   ha (5.1)	0 (2022)	0 (2024)	41,2279 (2029)		
				Metinis konsoliduotų viešųjų paslaugų vartotojų skaičius   vartotojai per metus (5.2)	0 (2022)	0 (2024)	19 700 (2029)		
1.2.	Paskatinti tolygią kūrybinės ekonomikos ir turizmo plėtrą	LT011-01-02	Rezultato	Sukurtos arba atkurtos teritorijos, naudojamos ekonominei, rekreacinei ar turizmo paskirčiai   ha (5.2)	0 (2022)	0 (2024)	223,2353 (2029)		
				Metinis konsoliduotų viešųjų paslaugų vartotojų skaičius   vartotojai per metus (5.2)	0 (2022)	0 (2024)	73 510 (2029)		
				Dviračiams skirtos infrastruktūros metinis naudotojų skaičius (naudotojai per metus) (5.2)	0 (2020)	0 (2024)	3 430 (2029)		
2.	Plėtoti kokybiškas ir prieinamas	LT011-02	Poveikio	3–5 metų vaikų, ugdomų švietimo įstaigose, dalis   procentai	95 (2020)	95 (2025)	100 (2030)	Kompaktiško miesto principai, nustatyti LRTBP 58 p., ir	

	švietimo paslaugas			Negalią turinčių mokinių, ugdomų įtraukiuoju būdu bendros paskirties švietimo įstaigose (bendrosiose klasėse), dalis   procentai	50 (2020–2021)	85 (2025)	90 (2030)	jų detalizavimas, nustatytas LRTBP plano 66–70 p. Urbanistinėse aglomeracijose taikomi reikalavimai, nustatyti LRTBP 73–83 p. Taip pat su regiono plėtra susisjusios nuostatos: „Konkurencinga valstybė 2030“ (brėž. „Konkurencinga valstybė 2030“; „Galimybių Lietuva 2030“) 15–17 p., „Lietuvos regionų“ (brėž. „Regionai 2030“) 18–25 p., „Identitetas – kultūra ir jos raiška“, 535–537 p.	
				Neformaliojo vaikų švietimo galimybėmis pasinaudojusių mokinių dalis (išskyrus ikimokykliniame ir priešmokykliniame ugdyme dalyvaujančius vaikus)   procentai	63 (2019)	65 (2025)	75 (2030)		
2.1.	Padidinti ugdymo prieinamumą	LT011-02-01	Rezultato	Naujos arba modernizuotos švietimo infrastruktūros naudotojų skaičius per metus (naudotojai per metus) R.B.2.2071	0 (2021)	0 (2024)	10 405 (2029)		

				Mokyklų, kuriose buvo įdiegtos universalus dizaino ir kitos inžinerinės priemonės, aplinką pritaikant asmenims, turintiems negalią, dalis nuo visų mokyklų (procentas) R.S.2.3026	14,1 (2021)	14,1 (2024)	18,21 (2029)		
				Naujos arba modernizuotos vaikų priežiūros infrastruktūros naudotojų skaičius per metus (naudotojai per metus) R.B.2.2070	0 (2021)	0 (2024)	1 400 (2029)		
				Vaikų, pasinaudojusių pavėžėjimo paslaugomis naujai įsigytais transporto priemonėmis, skaičius per metus (asmenys per metus) R.S.2.3030	0 (2021)	0 (2024)	319 (2029)		
2.2.	Išplėtoti įvairialypį švietimą	LT011-02-02	Rezultato	Mokinių, kurie naudojami sukurta visos dienos mokyklos infrastruktūra, skaičius (asmenys per metus) R.S.2.3027	0 (2021)	0 (2024)	1 947 (2029)		
3.	Mažinti socialinę atskirtį	LT011-03	Poveikio	Asmenys, patiriantys skurdo riziką ar socialinę atskirtį   procentai	19,9 (2020)	17,5 (2025)	13,0 (2030)	Kompaktiško miesto principai, nustatyti LRTBP 58 p., ir jų detalizavimas, nustatytas LRTBP plano 66–70 p.	Patvirtintose regionų plėtros planų pažangos priemonėse numatytos veiklos, skirtos socialinio būsto prieinamumui didinti, ir investicijomis
				Patenkintas socialinio būsto poreikis nuo tokių teisę turinčių asmenų (šeimų) skaičiaus   procentai	42 (2020)	42 (2025)	88 (2030)		

				Socialines paslaugas gaunančių tikslinės grupės asmenų dalis nuo bendro su skurdo rizika ar socialine atskirtimi susiduriančių gyventojų skaičiaus   procentai	18 (2020)	18 (2025)	25 (2030)	Urbanistinėse aglomeracijose taikomi reikalavimai, nustatyti LRTBP 73–83 p.	užtikrinamas socialinio būsto prieinamumas neįgaliesiems bei gausioms šeimoms.
				Preveninėmis priemonėmis išvengiamas mirtingumas (standartizuotas)   mirusiųjų skaičius 100 tūkst. gyventojų	288 (2020)	220 (2025)	160 (2030)	Taip pat su regiono plėtra susijusios nuostatos: „Konkurencinga valstybė 2030“ (brėž. „Konkurencinga valstybė 2030“; „Galimybių Lietuva 2030“) 15–17 p., „Lietuvos regionų“ (brėž. „Regionai 2030“) 18–25 p.	Patvirtintose regionų plėtros planų pažangos priemonėse numatytos veiklos, skirtos institucinės globos pertvarkai įgyvendinti, ir iki 2022 m. liepos 1 d. yra parengti ir suderinti su Socialinės apsaugos ir darbo ministerija regioniniai socialinių paslaugų ir socialinių paslaugų infrastruktūros, reikalingos institucinės globos pertvarkai įgyvendinti, žemėlapiai.
									Patvirtintose regionų plėtros planų pažangos priemonėse numatytos veiklos, skirtos kokybiškų visuomenės

									sveikatos priežiūros paslaugų prieinamumui didinti, yra pagrįstos mokslo įrodymais, pripažinta gerąja praktika ar tarptautiniais standartais, pagal Sveikatos apsaugos ministerijos pateiktas rekomendacijas (metodiką).
--	--	--	--	--	--	--	--	--	--

				Gydymo priemonėmis išvengiamas mirtingumas   mirusiųjų skaičius 100 tūkst. gyventojų	191 (2020)	150 (2025)	100 (2030)		Patvirtintose regionų plėtros planų pažangos priemonėse numatytos veiklos, skirtos ilgalaikės priežiūros paslaugų plėtrai savivaldybėse, ir iki 2023 m. IV ketv. su Sveikatos apsaugos ministerija suderinti regiono ilgalaikės priežiūros paslaugų savivaldybėse organizavimo ir infrastruktūros, reikalingos ilgalaikės priežiūros paslaugų teikimui, modernizavimo žemėlapiai.
--	--	--	--	--	---------------	---------------	---------------	--	---

3.1.	Užtikrinti kokybiškas socialines paslaugas	LT011-03-01	Rezultato	Asmenų, turinčių intelekto ir (ar) psichikos negalią, gavusių paslaugas naujoje ar modernizuotoje infrastruktūroje skaičius per metus	0 (2021)	0 (2024)	328 (2029)		
				Socialiai pažeidžiamų, socialinę riziką (atskirtį) patiriančių asmenų, gavusių paslaugas naujoje ar modernizuotoje infrastruktūroje skaičius per metus	0 (2021)	0 (2024)	1 293 (2029)		
				Naujos arba modernizuotos socialinės rūpybos infrastruktūros naudotojų skaičius per metus	0 (2019)	0 (2024)	224 (2029)		
3.2.	Padidinti socialinio būsto prieinamumą ir sumažinti teritorinius skirtumus	LT011-03-02	Rezultato	Naujų arba modernizuotų socialinių būstų naudotojų skaičius per metus (naudotojai per metus)	0 (2021)	0 (2024)	299 (2029)		
3.3.	Padidinti gyventojų atsparumą ligoms	LT011-03-03	Rezultato	Asmenų, kurie po dalyvavimo veiklose pagerino sveikatos raštingumo kompetenciją, dalis (procentai)	75 (2020)	75 (2024)	80 (2029)		

				Asmenų, palankiai vertinančių visuomenės sveikatos priežiūros paslaugų kokybę, dalis (procentai)	58 (2018)	58 (2024)	80 (2029)		
				Naujos arba modernizuotos sveikatos priežiūros infrastruktūros naudotojų skaičius per metus (naudotojai per metus)	0 (2021)	0 (2024)	1 152 (2029)		
4.	Švelninti neigiamą poveikį aplinkai	LT011-04	Poveikio	Gyventojų, aprūpinamų geriamojo vandens tiekimo paslaugomis, dalis, palyginti su visais gyventojais   procentai	85,9 (2020)	86 (2025)	87 (2030)	Kompaktiško miesto principai, nustatyti LRTBP 58 p., ir jų detalizavimas, nustatytas LRTBP plano 66–70 p. Urbanistinėse aglomeracijose taikomi reikalavimai, nustatyti LRTBP 73–83 p.  Taip pat su regiono plėtra susijusios nuostatos:	Projekto veiklų atitiktis geriamojo vandens tiekimo ir nuotekų tvarkymo infrastruktūros plėtros planui.  Veiklų atitiktis patvirtintiems regioniniams ir (ar) savivaldybių atliekų prevencijos ir tvarkymo planams, parengtiems Valstybiniam atliekų prevencijos ir tvarkymo 2021–2027 m. planui įgyvendinti.
			Gyventojų, aprūpinamų centralizuotai teikiamomis nuotekų tvarkymo paslaugomis, dalis, palyginti su visais gyventojais   procentai	81,9 (2020)	82 (2025)	83 (2030)			
			Sąvartynuose šalinamų komunalinių atliekų dalis   procentai	21 (2020)	15 (2025)	5 (2030)			

				Paruoštų pakartotinai naudoti ir perdirbtų komunalinių atliekų dalis   procentai	28 (2020)	55 (2025)	60 (2030)	<p>„Konkurencinga valstybė 2030“ (brėž. „Konkurencinga valstybė 2030“; „Galimybių Lietuva 2030“) 15–17 p., „Lietuvos regionų“ (brėž. „Regionai 2030“) 18–25 p., „Partnerysčių“ (brėž. „Galimybių Lietuva 2030“, „Kultūros politika ir rekreacija“) 26–33 p., „Saugomas kultūrinis kraštovaizdis ir kultūros paveldo išteklių“ 385–448 p., „Rekreacijos ir turizmo vystymas“ 538–548 p.</p>	<p>1. Miestams, turintiems daugiau kaip 20 000 gyventojų, parengti ir patvirtinti žalinimo planai pagal aplinkos ministro patvirtintą metodiką žalinimo planams rengti. Kitoms urbanizuotoms vietovėms parengti ir patvirtinti žaliosios infrastruktūros poreikio žemėlapiai pagal aplinkos ministro patvirtintą metodiką žaliosios infrastruktūros poreikio žemėlapių sudarymui. 2. Projektai įgyvendinami urbanizuotose teritorijose, kurių gyventojų tankis yra 1 500 gyventojų / km<sup>2</sup> arba didesnis ir kurių gamtinių ir antropogeninių plotų santykis yra mažesnis nei 1,5 (t. y. neatitinka optimalaus</p>
			Nepralaidžių dangų ir žaliosios infrastruktūros plotų santykis 1 500 gyv./km <sup>2</sup> ir didesnio tankumo teritorijoje   santykis, dešimtainė trupmena	1,00 (2021)	1,00 (2025)	0,9 (2030)			
			Potencialių taršos židinių tankumas 300 gyv./km <sup>2</sup> ir didesnio tankumo ir aplinkinėje teritorijoje (iki 2 km)   vnt./km <sup>2</sup>	0,17 (2021)	0,17 (2025)	0,16 (2030)			
			Priešlaikinės mirtys, priskiriamos ilgalaikiam kietųjų dalelių KD <sub>2,5</sub> poveikiui   mirusiųjų skaičius 100 tūkst. gyventojų	96 (2019)	96 (2025)	95 (2030)			

				Šiltnamio efektą sukeliančių dujų išmetimas 1 gyventojui – gyventojų kelionių įtaka (lengvųjų automobilių, motociklų, mopedų ir viešojo transporto naudojimas)   tonos	1,22 (2019)	1,22 (2025)	1,17 (2030)		<p>Lietuvos teritorijos žemės naudmenų plotų santykio, kurių sudaro 60 proc. natūralios naudmenos ir 40 proc. intensyvaus naudojimo antropogeninės naudmenos) taip, kaip numatyta žalinimo planuose ar žaliosios infrastruktūros poreikio žemėlapiuose. Į mažesnio nei 1 500 / km<sup>2</sup> gyventojų tankumo teritoriją gali patekti ne daugiau kaip 20 proc. tvarkomos teritorijos.</p> <p>Projektai įgyvendinami urbanizuotose teritorijose, kurių gyventojų tankis didesnis kaip 150 gyventojų/km<sup>2</sup> ir aplinkinėje teritorijoje (iki 5 km).</p> <p>Rekultivuota žemė naudojama želdynų ir želdinių įrengimui,</p>
--	--	--	--	--	----------------	----------------	----------------	--	---

									<p>socialiniams būstams, ūkinei, ekonominei, kultūrinei, sporto ar bendruomeninei veiklai.</p> <p>Savivaldybės tarybos patvirtinta Bendrųjų savivaldybių aplinkos monitoringo nuostatų reikalavimus atitinkanti savivaldybės aplinkos (oro) monitoringo programa kietųjų dalelių KD<sub>2,5</sub> koncentracijos aplinkos ore matavimams ir kitų oro teršalų (kai reikia) koncentracijos aplinkos ore matavimams, su Aplinkos apsaugos agentūros derinimo išvada, kad matavimų, atliktų pagal programoje kietųjų dalelių KD<sub>2,5</sub> matavimams nustatytas sąlygas duomenys bus</p>
--	--	--	--	--	--	--	--	--	--

									<p>tinkami naudoti valstybinio aplinkos monitoringo tikslams.</p> <p>1. Savivaldybės tarybos patvirtintas darnaus judumo mieste planas, kurio parengimas finansuotas 2014–2020 m. ES fondų lėšomis.</p> <p>2. Pagal Lietuvos Respublikos alternatyviųjų degalų įstatymo nuostatas parengtas ir patvirtintas viešųjų ir pusiau viešųjų elektromobilių įkrovimo prieigų vietinės reikšmės keliuose planas iki 2030 m.</p>
--	--	--	--	--	--	--	--	--	---

4.1.	Pagerinti komunalinių paslaugų kokybę ir prieinamumą	LT011-04-01	Rezultato	Gyventojai, prisijungę prie patobulintų viešojo vandens tiekimo sistemų   asmenys	0 (2021)	0 (2024)	34 762 (2029)		
				Gyventojai, prisijungę bent prie antrinių viešojo nuotekų valymo įrenginių   asmenys	0 (2021)	0 (2024)	6 243 (2029)		
				Surinktos atskirai išrūšiuotos atliekos   tonos per metus	0 (2021)	0 (2024)	4 910 (2029)		
4.2.	Sumažinti aplinkos taršą	LT011-04-02	Rezultato	Gyventojai, galintys naudotis nauja ar patobulinta žaliaja infrastruktūra   asmenys	0 (2021)	0 (2024)	14 800 (2029)		
				Rekultivuota žemė, naudojama žaliesiems plotams, socialiniams būstams, ekonominei arba kitai paskirčiai   ha	0 (2021)	0 (2024)	0,041 (2029)		
				Miestai, kuriuose įrengta ar modernizuota oro monitoringo infrastruktūra	0 (2021)	0 (2024)	1 (2029)		
4.3.	Sudaryti palankias sąlygas darniam judumui	LT011-04-03	Rezultato	Naujo arba modernizuoto viešojo transporto naudotojų skaičius per metus   naudotojai per metus	0 (2020)	0 (2024)	7 500 000 (2029)		

				Dviračiams skirtos infrastruktūros naudotojų skaičius per metus   naudotojai per metus	0 (2020)	0 (2024)	416 150 (2029)		
--	--	--	--	--	-------------	-------------	-------------------	--	--

**Pastaba.** Patvirtintas Lietuvos Respublikos Vyriausybės 2021 m. rugsėjo 29 d. nutarimu Nr. 789 „Dėl Lietuvos Respublikos teritorijos bendrojo plano patvirtinimo“.

### III SKYRIUS REGIONO PLĖTROS PLANO PAŽANGOS PRIEMONĖS

**3 lentelė. Pažangos priemonių suvestinė**

Eil. Nr.	Pažangos priemonė		Pažangos priemonė įgyvendinamas regiono plėtros uždavinys	Kiti regiono plėtros uždaviniai	Būtinios sąlygos	Prisidėjimas prie horizontaliųjų principų (toliau – HP) įgyvendinimo	Koordinatorius	Preliminarus pažangos lėšų poreikis (Eur)		
	Pavadinimas	Kodas						Iš viso	Iš jų: ES ir kitos tarptautinės paramos lėšos	Iš jų: Lietuvos Respublikos valstybės biudžeto lėšos
1	2	3	4	5	6	7	8	9	10	11
1.	Veiksmingų ir prieinamų švietimo paslaugų plėtra	LT011-02-01-01	Padidinti ugdymo prieinamumą	Išplėtoti įvairialypį švietimą	–	Darnus vystymosi Lygių galimybių visiems	Vilniaus regiono plėtros taryba	34 583 381,83	17 291 690,28	0

Eil. Nr.	Pažangos priemonė		Pažangos priemonė įgyvendinamas regiono plėtros uždavinys	Kiti regiono plėtros uždaviniai	Būtinios sąlygos	Prisidėjimas prie horizontaliųjų principų (toliau – HP) įgyvendinimo	Koordinatorius	Preliminarus pažangos lėšų poreikis (Eur)		
	Pavadinimas	Kodas						Iš viso	Iš jų: ES ir kitos tarptautinės paramos lėšos	Iš jų: Lietuvos Respublikos valstybės biudžeto lėšos
1	2	3	4	5	6	7	8	9	10	11
2.	Palankių sąlygų ekonominiam augimui sudarymas funkcinėse zonose	LT011-01-02-01	Paskatinti tolygią kūrybinės ekonomikos ir turizmo plėtrą	Sudaryti patrauklias sąlygas pritraukti investicijas vidiniams netolygumams mažinti  Padidinti ugdymo prieinamumą  Išplėtoti įvairialypį švietimą	–	Darnus vystymosi Lygių galimybių visiems	Vilniaus regiono plėtros taryba	87 584 225,29	43 792 362,63	0
3.	Vilniaus miesto su priemiesčiu plėtra	LT011-01-01-01	Sudaryti patrauklias sąlygas pritraukti investicijas vidiniams netolygumams mažinti	Sumažinti aplinkos taršą  Padidinti ugdymo prieinamumą  Išplėtoti įvairialypį švietimą	–	Darnus vystymosi Lygių galimybių visiems Inovatyvumo (kūrybingumo)	Vilniaus regiono plėtros taryba	67 160 062,20	30 034 440,00	0
4.	Socialinio būsto fondo plėtra	LT011-03-02-01	Padidinti socialinio būsto prieinamumą ir sumažinti		–	Darnus vystymosi	Vilniaus regiono	15 750 488,39	7 875 244,19	0

Eil. Nr.	Pažangos priemonė		Pažangos priemonė įgyvendinamas regiono plėtros uždavinys	Kiti regiono plėtros uždaviniai	Būtinios sąlygos	Prisidėjimas prie horizontaliųjų principų (toliau – HP) įgyvendinimo	Koordinatorius	Preliminarus pažangos lėšų poreikis (Eur)		
	Pavadinimas	Kodas						Iš viso	Iš jų: ES ir kitos tarptautinės paramos lėšos	Iš jų: Lietuvos Respublikos valstybės biudžeto lėšos
1	2	3	4	5	6	7	8	9	10	11
			teritorinius skirtumus			Lygių galimybių visiems	plėtros taryba			
5.	Socialinių paslaugų infrastruktūros modernizavimas ir plėtra	LT011-03-01-01	Užtikrinti kokybiškas socialines paslaugas		–	Darnus vystymosi Lygių galimybių visiems	Vilniaus regiono plėtros taryba	40 139 043,76	20 069 521,87	0
6.	Visuomenės sveikatos paslaugų gerinimas	LT011-03-03-01	Padidinti gyventojų atsparumą ligoms	Užtikrinti kokybiškas socialines paslaugas	–	Darnus vystymosi Lygių galimybių visiems	Vilniaus regiono plėtros taryba	4 955 324,50	2 477 662,25	0
7.	Ilgalaikės priežiūros paslaugų plėtra	LT011-03-03-02	Padidinti gyventojų atsparumą ligoms	Užtikrinti kokybiškas socialines paslaugas	–	Darnus vystymosi Lygių galimybių visiems	Vilniaus regiono plėtros taryba	13 380 599,19	6 464 299,59	0
8.	Geriamojo vandens tiekimo ir nuotekų tvarkymo infrastruktūros plėtra	LT011-04-01-01	Pagerinti komunalinių paslaugų kokybę ir prieinamumą		–	Darnus vystymosi Lygių galimybių visiems	Vilniaus regiono plėtros taryba	53 385 588,62	24 549 323,19	0

Eil. Nr.	Pažangos priemonė		Pažangos priemonė įgyvendinamas regiono plėtros uždavinys	Kiti regiono plėtros uždaviniai	Būtinios sąlygos	Prisidėjimas prie horizontalių principų (toliau – HP) įgyvendinimo	Koordinatorius	Preliminarus pažangos lėšų poreikis (Eur)		
	Pavadinimas	Kodas						Iš viso	Iš jų: ES ir kitos tarptautinės paramos lėšos	Iš jų: Lietuvos Respublikos valstybės biudžeto lėšos
1	2	3	4	5	6	7	8	9	10	11
9.	Atliekų rūšiuojamojo surinkimo plėtra	LT011-04-01-02	Pagerinti komunalinių paslaugų kokybę ir prieinamumą		–	Darnus vystymosi Lygių galimybių visiems	Vilniaus regiono plėtros taryba	7 362 172,50	6 257 846,61	0
10.	Aplinkos oro monitoringo infrastruktūros plėtra	LT011-04-02-02	Sumažinti aplinkos taršą		–	Darnus vystymosi Lygių galimybių visiems	Vilniaus regiono plėtros taryba	96 778,82	82 261,99	0
11.	Žaliosios infrastruktūros plėtra urbanizuotose teritorijose	LT011-04-02-03	Sumažinti aplinkos taršą		–	Darnus vystymosi Lygių galimybių visiems	Vilniaus regiono plėtros taryba	4 759 344,83	4 045 443,00	0
12.	Darnaus judumo skatinimas	LT011-04-03-01	Sudaryti palankias sąlygas darniam judumui		–	Darnus vystymosi Lygių galimybių visiems	Vilniaus regiono plėtros taryba	109 352 941,30	46 000 000,00	0
13.	Praeityje užterštų ir pažeistų teritorijų tvarkymas	LT011-04-02-01	Sumažinti aplinkos taršą		–	Darnus vystymosi Lygių galimybių visiems	Vilniaus regiono plėtros taryba	900 000,00	765 000,00	0

Eil. Nr.	Pažangos priemonė		Pažangos priemonė įgyvendinamas regiono plėtros uždavinys	Kiti regiono plėtros uždaviniai	Būtinios sąlygos	Prisidėjimas prie horizontaliųjų principų (toliau – HP) įgyvendinimo	Koordinatorius	Preliminarus pažangos lėšų poreikis (Eur)		
	Pavadinimas	Kodas						Iš viso	Iš jų: ES ir kitos tarptautinės paramos lėšos	Iš jų: Lietuvos Respublikos valstybės biudžeto lėšos
1	2	3	4	5	6	7	8	9	10	11
							Iš viso:	439 409 951,23	209 705 095,60	0

**IV SKYRIUS**  
**PAŽANGOS PRIEMONIŲ APRAŠAS**

**PIRMAS SKIRSNIS**

*(nurodomas skirsnio eilės numeris)*

**LT011-02-01-01 „Veiksmingų ir prieinamų švietimo paslaugų plėtra“**

*(nurodomas pažangos priemonės kodas ir pavadinimas)*

**1 lentelė. Pažangos priemonės įgyvendinimo rezultato rodikliai**

Eil. Nr.	Rodiklio kodas	Rodiklio pavadinimas (matavimo vienetas)	Pradinė rodiklio reikšmė (metai)	Siektinos rodiklio reikšmės	
				Siektina tarpinė rodiklio reikšmė (metai)	Siektina galutinė rodiklio reikšmė (metai)
1	2	3	4	5	6
1.	R.B.2.2071	Naujos arba modernizuotos švietimo infrastruktūros naudotojų skaičius per metus (naudotojai per metus)	0 (2021)	0 (2024)	10 405 (2029)
2.	R.S.2.3026	Mokyklų, kuriose buvo įdiegtos universalus dizaino ir kitos inžinerinės priemonės, aplinką pritaikant asmenims, turintiems negalią, dalis nuo visų mokyklų (procentas)	14,1 (2021)	14,1 (2025)	18,21 (2029)
3.	R.B.2.2070	Naujos arba modernizuotos vaikų priežiūros infrastruktūros naudotojų skaičius per metus (naudotojai per metus)	0 (2020)	0 (2024)	1 400 (2029)
4.	R.S.2.3030	Vaikų, pasinaudojusių pavėžėjimo paslaugomis naujai įsigytais transporto priemonėmis, skaičius per metus (asmenys per metus)	0 (2020)	0 (2024)	319 (2029)
5.	R.S.2.3027	Mokinių, kurie naudojami sukurta visos dienos mokyklos infrastruktūra, skaičius (asmenys per metus)	0 (2020)	0 (2024)	1 947 (2029)

**2 lentelė. Pažangos priemonės finansavimo šaltiniai ir preliminarus pažangos lėšų poreikis**

Finansavimo šaltiniai	Lėšų poreikis, eurais
1	2
<b>1. Lietuvos Respublikos valstybės biudžeto asignavimų lėšos:</b>	<b>28 488 571,71</b>
<b>1.1. Valstybės biudžeto lėšos</b>	<b>0</b>
1.1.1.1.1 Valstybės biudžeto lėšos	0
<b>1.2. Europos Sąjungos (toliau – ES) ir kitos tarptautinės finansinės paramos bendrojo finansavimo lėšos (pastaba)</b>	<b>11 196 881,43</b>
1.2.2.8.1 2021–2027 m. ES struktūrinių fondų bendrojo finansavimo lėšos	11 196 881,43
<b>1.3. ES ir kitos tarptautinės finansinės paramos lėšos</b>	<b>17 291 690,28</b>
1.3.2.8.1 2021–2027 m. ES struktūrinių fondų lėšos	17 291 690,28
<b>1.4. Tikslinės paskirties valstybės biudžeto lėšos</b>	<b>0</b>
1.4.1.1.1 Biudžetinių įstaigų pajamų įmokos	0
<b>2. Kitos lėšos:</b>	<b>6 094 810,12</b>
2.1. Savivaldybių biudžetų lėšos	6 094 810,12
2.2. Privačios lėšos	0
2.3. Kitos viešosios lėšos	0
<b>IŠ VISO</b>	<b>34 583 381,83</b>

Pastaba. 2021–2027 m. ES struktūrinių fondų bendrojo finansavimo lėšų poreikis siekia 11 196 881,43 Eur, Vilniaus regionui nustatytas ES paramos lėšų intensyvumas 50 proc., Vilniaus miesto savivaldybės projektuose valstybės biudžeto bendrojo finansavimo lėšos neviršija 25 proc., kitų Vilniaus regiono savivaldybių projektuose atitinkamai neviršija 35 proc.

**3 lentelė. Pažangos priemonės veiklos, poveiklės ir (arba) projektai**

Veiklos, poveiklės, projektai	Veiklos, poveiklės, projekto tipas	Galimi pareiškėjai arba projektų vykdytojai, kai projektai atrenkami planavimo būdu	Galimi partneriai	Projektų atrankos būdas	Tiesiogiai prisidedama prie HP	Projektų finansavimo forma	Pažangos lėšos (eurais) ir jų finansavimo šaltiniai				Stebėsenos rodikliai		Įgyvendinimo pradžia (metai, ketv.)	Įgyvendinimo pabaiga (metai, ketv.)	
							Iš viso	Iš jų Lietuvos Respublikos valstybės biudžeto asignavimų lėšos, ne daugiau kaip			Iš jų kitos lėšos, ne mažiau kaip	Rodiklio kodas, pavadinimas ir matavimo vienetai			Siekstina rodiklio reikšmė (metai)
								Valstybės biudžeto lėšos	ES ir kitos tarptautinės paramos bendrojo finansavimo lėšos	ES ir kitos tarptautinės paramos lėšos					
1	2	3	4	5	6	7	8	9	10	11	12	13	14	15	16
1. Padidinti ugdymo prieinamumą ir plėtoti visos dienos mokyklų veiklą	1	Savivaldybių administracijos	Bendrojo ugdymo mokyklos, ikimokyklinio ugdymo įstaigos	Planavimo	Taip: Darnus vystymosi Lygių galimybių visiems	Dotacija	34 583 381,83	0,00	11 196 881,43	17 291 690,28	6 094 810,12				

Veiklos, poveiklės, projektai	Veiklos, poveiklės, projekto tipas	Galimi pareiškėjai arba projektų vykdytojai, kai projektai atrenkami planavimo būdu	Galimi partneriai	Projektų atrankos būdas	Tiesiogiai prisidedama prie HP	Projektų finansavimo forma	Pažangos lėšos (eurais) ir jų finansavimo šaltiniai				Stebėsenos rodikliai		Įgyvendinimo pradžia (metai, ketv.)	Įgyvendinimo pabaiga (metai, ketv.)	
							Iš viso	Iš jų Lietuvos Respublikos valstybės biudžeto asignavimų lėšos, ne daugiau kaip			Iš jų kitos lėšos, ne mažiau kaip	Rodiklio kodas, pavadinimas ir matavimo vienetai			Siekstina rodiklio reikšmė (metai)
								Valstybės biudžeto lėšos	ES ir kitos tarptautinės paramos bendrojo finansavimo lėšos	ES ir kitos tarptautinės paramos lėšos					
1	2	3	4	5	6	7	8	9	10	11	12	13	14	15	16
												R.B.2.2071 Naujos arba modernizuotos švietimo infrastruktūros naudotojų skaičius per metus (naudotojai per metus)	10 405 (2029)	–	2029 m. III ketv.
												R.S.2.3026 Mokyklų, kuriose buvo įdiegtos universalaus dizaino ir kitos inžinerinės priemonės, aplinką pritaikant asmenims, turintiems negalią, dalis nuo visų mokyklų (procentas)	18,21 (2029)	–	2029 m. III ketv.
												R.B.2.2070 Naujos arba modernizuotos vaikų priežiūros infrastruktūros naudotojų skaičius per metus (naudotojai per metus)	1 400 (2029)	–	2029 m. III ketv.
												R.S.2.3030 Vaikų, pasinaudojusių pavėžėjimo paslaugomis naujai įsigytais transporto priemonėmis, skaičius per metus (asmenys per metus)	319 (2029)	–	2029 m. III ketv.
												P.B.2.0067 Naujos arba modernizuotos švietimo infrastruktūros	11 843 (2029)	–	2029 m. III ketv.



Veiklos, poveiklės, projektai	Veiklos, poveiklės, projekto tipas	Galimi pareiškėjai arba projektų vykdytojai, kai projektai atrenkami planavimo būdu	Galimi partneriai	Projektų atrankos būdas	Tiesiogiai prisidedama prie HP	Projektų finansavimo forma	Pažangos lėšos (eurais) ir jų finansavimo šaltiniai				Stebėsenos rodikliai		Įgyvendinimo pradžia (metai, ketv.)	Įgyvendinimo pabaiga (metai, ketv.)	
							Iš viso	Iš jų Lietuvos Respublikos valstybės biudžeto asignavimų lėšos, ne daugiau kaip			Iš jų kitos lėšos, ne mažiau kaip	Rodiklio kodas, pavadinimas ir matavimo vienetai			Siekstina rodiklio reikšmė (metai)
								Valstybės biudžeto lėšos	ES ir kitos tarptautinės paramos bendrojo finansavimo lėšos	ES ir kitos tarptautinės paramos lėšos					
1	2	3	4	5	6	7	8	9	10	11	12	13	14	15	16
1.1. Ugdymo paslaugų prieinamumo didinimas atskirtį patiriantiems vaikams Elektrėnų savivaldybėje	–	Elektrėnų savivaldybės administracija	Elektrėnų vaikų lopšelis-darželis „Drugelis“ Elektrėnų sav. Vievio lopšelis-darželis „Eglutė“ Vievio Jurgio Milančiaus pradinė mokykla Elektrėnų „Ąžuolino“ progimnazija	–	Taip: Darnus vystymosi Lygių galimybių visiems	–	2 360 115,00	0,00	826 040,25	1 180 057,50	354 017,25			2024 m. II ketv.	2026 m. IV ketv.
												R.B.2.2071 Naujos arba modernizuotos švietimo infrastruktūros naudotojų skaičius per metus (naudotojai per metus)	1 074 (2027)		
												R.S.2.3026 Mokyklų, kuriose buvo įdiegtos universalaus dizaino ir kitos inžinerinės priemonės, aplinką pritaikant asmenims, turintiems negalią, dalis nuo visų mokyklų (procentas)	27,27 (2027)		
												R.B.2.2070 Naujos arba modernizuotos vaikų priežiūros infrastruktūros naudotojų skaičius per metus (naudotojai per metus)	365 (2027)		

Veiklos, poveiklės, projektai	Veiklos, poveiklės, projekto tipas	Galimi pareiškėjai arba projektų vykdytojai, kai projektai atrenkami planavimo būdu	Galimi partneriai	Projektų atrankos būdas	Tiesiogiai prisidedama prie HP	Projektų finansavimo forma	Pažangos lėšos (eurais) ir jų finansavimo šaltiniai				Stebėsenos rodikliai		Įgyvendinimo pradžia (metai, ketv.)	Įgyvendinimo pabaiga (metai, ketv.)	
							Iš viso	Iš jų Lietuvos Respublikos valstybės biudžeto asignavimų lėšos, ne daugiau kaip			Iš jų kitos lėšos, ne mažiau kaip	Rodiklio kodas, pavadinimas ir matavimo vienetai			Siekstina rodiklio reikšmė (metai)
								Valstybės biudžeto lėšos	ES ir kitos tarptautinės paramos bendrojo finansavimo lėšos	ES ir kitos tarptautinės paramos lėšos					
1	2	3	4	5	6	7	8	9	10	11	12	13	14	15	16
												P.B.2.0067 Naujos arba modernizuotos švietimo infrastruktūros mokymo klasių talpumas (asmenys)	1 074 (2027)		
												P.S.2.1025 Mokyklos, kuriose buvo įdiegtos universalios dizaino ir kitos inžinerinės priemonės pritaikant aplinką asmenims, turintiems negalią (skaičius)	2 (2027)		
												P.B.2.0066 Naujos arba modernizuotos vaikų priežiūros infrastruktūros mokymo klasių talpumas (asmenys)	365 (2027)		
												P.S.2.1024 Sukurtų naujų ikimokyklinio ugdymo vietų skaičius (skaičius)	30 (2027)		
1.1.* Ugdymo paslaugų prieinamumo didinimas atskirtų patiriančiams vaikams Elektrėnų savivaldybėje (1 pastaba)	–	Elektrėnų savivaldybės administracija	Elektrėnų vaikų lopšelis-darželis „Drugelis“ Elektrėnų sav. Vievio lopšelis-darželis „Eglutė“ Vievio Jurgio Milančiaus pradinė mokykla Elektrėnų „Ąžuolyno“ progimnazija	–	Taip: Darnus vystymosi Lygių galimybių visiems	–	300 000,00	0,00	105 000,00	150 000,00	45 000,00			2024 m. II ketv.	2026 m. IV ketv.

Veiklos, poveiklės, projektai	Veiklos, poveiklės, projekto tipas	Galimi pareiškėjai arba projektų vykdytojai, kai projektai atrenkami planavimo būdu	Galimi partneriai	Projektų atrankos būdas	Tiesiogiai prisidedama prie HP	Projektų finansavimo forma	Pažangos lėšos (eurais) ir jų finansavimo šaltiniai				Stebėsenos rodikliai		Įgyvendinimo pradžia (metai, ketv.)	Įgyvendinimo pabaiga (metai, ketv.)	
							Iš viso	Iš jų Lietuvos Respublikos valstybės biudžeto asignavimų lėšos, ne daugiau kaip			Iš jų kitos lėšos, ne mažiau kaip	Rodiklio kodas, pavadinimas ir matavimo vienetai			Siekstina rodiklio reikšmė (metai)
								Valstybės biudžeto lėšos	ES ir kitos tarptautinės paramos bendrojo finansavimo lėšos	ES ir kitos tarptautinės paramos lėšos					
1	2	3	4	5	6	7	8	9	10	11	12	13	14	15	16
												R.B.2.2071 Naujos arba modernizuotos švietimo infrastruktūros naudotojų skaičius per metus (naudotojai per metus)	1 074 (2027)		
												R.S.2.3027 Mokinių, kurie naudojami sukurta visos dienos mokyklos infrastruktūra, skaičius (asmenys per metus)	80 (2027)		
												P.B.2.0067 Naujos arba modernizuotos švietimo infrastruktūros mokymo klasių talpumas (asmenys)	1 074 (2027)		
1.2. Naujų ikimokyklinių vietų kūrimas Šalčininkų lopšelyje-darželyje „Pasaka“	–	Šalčininkų rajono savivaldybės administracija		–	Taip: Darnus vystymosi Lygių galimybių visiems	–	1 920 000,00	0,00	672 000,00	960 000,00	288 000,00			2025 m. II ketv.	2027 m. III ketv.
												R.B.2.2070 Naujos arba modernizuotos vaikų priežiūros infrastruktūros naudotojų skaičius per metus (naudotojai per metus)	217 (2028)		
												P.B.2.0066 Naujos arba modernizuotos vaikų priežiūros infrastruktūros mokymo klasių	223 (2027)		

Veiklos, poveiklės, projektai	Veiklos, poveiklės, projekto tipas	Galimi pareiškėjai arba projektų vykdytojai, kai projektai atrenkami planavimo būdu	Galimi partneriai	Projektų atrankos būdas	Tiesiogiai prisidedama prie HP	Projektų finansavimo forma	Pažangos lėšos (eurais) ir jų finansavimo šaltiniai				Stebėsenos rodikliai		Įgyvendinimo pradžia (metai, ketv.)	Įgyvendinimo pabaiga (metai, ketv.)	
							Iš viso	Iš jų Lietuvos Respublikos valstybės biudžeto asignavimų lėšos, ne daugiau kaip			Iš jų kitos lėšos, ne mažiau kaip	Rodiklio kodas, pavadinimas ir matavimo vienetai			Siekstina rodiklio reikšmė (metai)
								Valstybės biudžeto lėšos	ES ir kitos tarptautinės paramos bendrojo finansavimo lėšos	ES ir kitos tarptautinės paramos lėšos					
1	2	3	4	5	6	7	8	9	10	11	12	13	14	15	16
												talpumas (asmenys)			
												P.S.2.1024 Sukurtų naujų ikimokyklinio ugdymo vietų skaičius (skaičius)	25 (2027)		
1.3. Širvintų lopšelio-darželio „Boružėlė“ ugdymo infrastruktūros plėtra	–	Širvintų rajono savivaldybės administracija	Širvintų lopšelis-darželis „Boružėlė“	–	Taip: Darnus vystymosi Lygių galimybių visiems	–	2 161 269,58	0,00	756 444,35	1 080 634,79	324 190,44			2025 m. I ketv.	2027 m. III ketv.
												R.B.2.2070 Naujos arba modernizuotos vaikų priežiūros infrastruktūros naudotojų skaičius per metus (naudotojai per metus)	188 (2028)		
												P.B.2.0066 Naujos arba modernizuotos vaikų priežiūros infrastruktūros mokymo klasių talpumas (asmenys)	185 (2027)		
												P.S.2.1024 Sukurtų naujų ikimokyklinio ugdymo vietų skaičius (skaičius)	80 (2027)		
1.4. Visos dienos mokyklos infrastruktūros sukūrimas Širvintų pradinėje mokykloje	–	Širvintų rajono savivaldybės administracija		–	Taip: Darnus vystymosi Lygių galimybių visiems	–	1 143 365,20	0,00	400 177,82	571 682,60	171 504,78			2025 m. I ketv.	2026 m. III ketv.
												R.B.2.2071 Naujos arba modernizuotos švietimo	366 (2026)		

Veiklos, poveiklės, projektai	Veiklos, poveiklės, projekto tipas	Galimi pareiškėjai arba projektų vykdytojai, kai projektai atrenkami planavimo būdu	Galimi partneriai	Projektų atrankos būdas	Tiesiogiai prisidedama prie HP	Projektų finansavimo forma	Pažangos lėšos (eurais) ir jų finansavimo šaltiniai				Stebėsenos rodikliai		Įgyvendinimo pradžia (metai, ketv.)	Įgyvendinimo pabaiga (metai, ketv.)	
							Iš viso	Iš jų Lietuvos Respublikos valstybės biudžeto asignavimų lėšos, ne daugiau kaip			Iš jų kitos lėšos, ne mažiau kaip	Rodiklio kodas, pavadinimas ir matavimo vienetai			Siekstina rodiklio reikšmė (metai)
								Valstybės biudžeto lėšos	ES ir kitos tarptautinės paramos bendrojo finansavimo lėšos	ES ir kitos tarptautinės paramos lėšos					
1	2	3	4	5	6	7	8	9	10	11	12	13	14	15	16
												infrastruktūros naudotojų skaičius per metus (naudotojai per metus)			
												R.S.2.3027 Mokiųjų, kurie naudojasi sukurta visos dienos mokyklos infrastruktūra, skaičius (asmenys per metus)	100 (2027)		
												P.B.2.0067 Naujos arba modernizuotos švietimo infrastruktūros mokymo klasių talpumas (asmenys)	404 (2026)		
1.5.* Švenčionių rajono savivaldybės švietimo įstaigų modernizavimas	–	Švenčionių rajono savivaldybės administracija	Švenčionių Zigmo Žemaičio gimnazija, Švenčionių r. Švenčionėlių Karaliaus Mindaugo gimnazija, Švenčionių r. Pabradės „Ryto“ gimnazija, Švenčionių r. Pabradės „Žeimenos“ gimnazija	–	Taip: Darnus vystymosi Lygių galimybių visiems	–	3 683 213,00	0,00	1 289 124,55	1 841 606,50	552 481,95			2024 m. IV ketv.	2027 m. IV ketv.
												R.B.2.2071 Naujos arba modernizuotos švietimo infrastruktūros naudotojų skaičius per metus (naudotojai per metus)	1 124 (2028)		

Veiklos, poveiklės, projektai	Veiklos, poveiklės, projekto tipas	Galimi pareiškėjai arba projektų vykdytojai, kai projektai atrenkami planavimo būdu	Galimi partneriai	Projektų atrankos būdas	Tiesiogiai prisidedama prie HP	Projektų finansavimo forma	Pažangos lėšos (eurais) ir jų finansavimo šaltiniai				Stebėsenos rodikliai		Įgyvendinimo pradžia (metai, ketv.)	Įgyvendinimo pabaiga (metai, ketv.)	
							Iš viso	Iš jų Lietuvos Respublikos valstybės biudžeto asignavimų lėšos, ne daugiau kaip			Iš jų kitos lėšos, ne mažiau kaip	Rodiklio kodas, pavadinimas ir matavimo vienetai			Siekstina rodiklio reikšmė (metai)
								Valstybės biudžeto lėšos	ES ir kitos tarptautinės paramos bendrojo finansavimo lėšos	ES ir kitos tarptautinės paramos lėšos					
1	2	3	4	5	6	7	8	9	10	11	12	13	14	15	16
												R.S.2.3027 Mokinių, kurie naudojami sukurta visos dienos mokyklos infrastruktūra, skaičius (asmenys per metus)	675 (2028)		
												P.B.2.0067 Naujos arba modernizuotos švietimo infrastruktūros mokymo klasių talpumas (asmenys)	1 124 (2027)		
1.6. Aplinkų, pritaikytų įtraukiojo ugdymo organizavimui ir visos dienos mokyklų veiklai, sukūrimas, taikant universalus dizaino principus Trakų rajono savivaldybės gimnazijose	–	Trakų rajono savivaldybės administracija	Trakų Vytauto Didžiojo, Rūdiškių, Lentvario „Vermės“, Lentvario H. Senkevičiaus gimnazijos	–	Taip: Darnus vystymosi Lygių galimybių visiems	–	2 506 925,00	0,00	877 423,75	1 253 462,50	376 038,75			2025 m. I ketv.	2027 m. II ketv.
												R.B.2.2071 Naujos arba modernizuotos švietimo infrastruktūros naudotojų skaičius per metus (naudotojai per metus)	900 (2028)		
												R.S.2.3026 Mokyklų, kuriose buvo įdiegtos universalus dizaino ir kitos inžinerinės priemonės, aplinką pritaikant asmenims, turintiems negalia,	35,29 (2028)		

Veiklos, poveiklės, projektai	Veiklos, poveiklės, projekto tipas	Galimi pareiškėjai arba projektų vykdytojai, kai projektai atrenkami planavimo būdu	Galimi partneriai	Projektų atrankos būdas	Tiesiogiai prisidedama prie HP	Projektų finansavimo forma	Pažangos lėšos (eurais) ir jų finansavimo šaltiniai				Stebėsenos rodikliai		Įgyvendinimo pradžia (metai, ketv.)	Įgyvendinimo pabaiga (metai, ketv.)	
							Iš viso	Iš jų Lietuvos Respublikos valstybės biudžeto asignavimų lėšos, ne daugiau kaip			Iš jų kitos lėšos, ne mažiau kaip	Rodiklio kodas, pavadinimas ir matavimo vienetai			Siekstina rodiklio reikšmė (metai)
								Valstybės biudžeto lėšos	ES ir kitos tarptautinės paramos bendrojo finansavimo lėšos	ES ir kitos tarptautinės paramos lėšos					
1	2	3	4	5	6	7	8	9	10	11	12	13	14	15	16
												dalis nuo visų mokyklų (procentas)			
												P.B.2.0067 Naujos arba modernizuotos švietimo infrastruktūros mokymo klasių talpumas (asmenys)	1 600 (2027)		
												P.S.2.1025 Mokyklos, kuriose buvo įdiegtos universalaus dizaino ir kitos inžinerinės priemonės pritaikant aplinką asmenims, turintiems negalią (skaičius)	4 (2027)		
1.6.* Aplinkų, pritaikytų įtraukiojo ugdymo organizavimui ir visos dienos mokyklų veiklai, sukūrimas, taikant universalus dizaino principus Trakų rajono savivaldybės gimnazijose <b>(2 pastaba)</b>	–	Trakų rajono savivaldybės administracija	Trakų Vytauto Didžiojo, Rūdiškių, Lentvario „Vermės“, Lentvario H. Senkevičiaus gimnazijos	–	Taip: Darnus vystymosi Lygių galimybių visiems	–	2 325 075,00	0,00	813 776,25	1 162 537,50	348 761,25			2025 m. I ketv.	2027 m. II ketv.
												R.B.2.2071 Naujos arba modernizuotos švietimo infrastruktūros naudotojų skaičius per metus (naudotojai per metus)	900 (2028)		

Veiklos, poveiklės, projektai	Veiklos, poveiklės, projekto tipas	Galimi pareiškėjai arba projektų vykdytojai, kai projektai atrinkami planavimo būdu	Galimi partneriai	Projektų atrankos būdas	Tiesiogiai prisidedama prie HP	Projektų finansavimo forma	Pažangos lėšos (eurais) ir jų finansavimo šaltiniai				Stebėsenos rodikliai		Įgyvendinimo pradžia (metai, ketv.)	Įgyvendinimo pabaiga (metai, ketv.)	
							Iš viso	Iš jų Lietuvos Respublikos valstybės biudžeto asignavimų lėšos, ne daugiau kaip			Iš jų kitos lėšos, ne mažiau kaip	Rodiklio kodas, pavadinimas ir matavimo vienetai			Siekstina rodiklio reikšmė (metai)
								Valstybės biudžeto lėšos	ES ir kitos tarptautinės paramos bendrojo finansavimo lėšos	ES ir kitos tarptautinės paramos lėšos					
1	2	3	4	5	6	7	8	9	10	11	12	13	14	15	16
												P.B.2.0067 Naujos arba modernizuotos švietimo infrastruktūros mokymo klasių talpumas (asmenys)	1 600 (2027)		
												R.B.2.2070 Naujos arba modernizuotos vaikų priežiūros infrastruktūros naudotojų skaičius per metus (naudotojai per metus)	40 (2028)		
												R.S.2.3027 Mokinių, kurie naudojasi sukurta visos dienos mokyklos infrastruktūra, skaičius (asmenys per metus)	400 (2027)		
												P.B.2.0066 Naujos arba modernizuotos vaikų priežiūros infrastruktūros mokymo klasių talpumas (asmenys)	60 (2027)		
1.7. Transporto priemonių įsigijimas, siekiant užtikrinti įvairių poreikių mokinių ir vaikų pavėžėjimo paslauga Trakų rajono savivaldybėje	–	Trakų rajono savivaldybės administracija		–	Taip: Darnus vystymosi Lygių galimybių visiems	–	678 000,00	0,00	237 300,00	339 000,00	101 700,00			2024 m. IV ketv.	2026 m. I ketv.
												R.S.2.3030 Vaikų, pasinaudojusių pavėžėjimo paslaugomis	57 (2026)		

Veiklos, poveiklės, projektai	Veiklos, poveiklės, projekto tipas	Galimi pareiškėjai arba projektų vykdytojai, kai projektai atrenkami planavimo būdu	Galimi partneriai	Projektų atrankos būdas	Tiesiogiai prisidedama prie HP	Projektų finansavimo forma	Pažangos lėšos (eurais) ir jų finansavimo šaltiniai				Stebėsenos rodikliai		Įgyvendinimo pradžia (metai, ketv.)	Įgyvendinimo pabaiga (metai, ketv.)	
							Iš viso	Iš jų Lietuvos Respublikos valstybės biudžeto asignavimų lėšos, ne daugiau kaip			Iš jų kitos lėšos, ne mažiau kaip	Rodiklio kodas, pavadinimas ir matavimo vienetai			Siekstina rodiklio reikšmė (metai)
								Valstybės biudžeto lėšos	ES ir kitos tarptautinės paramos bendrojo finansavimo lėšos	ES ir kitos tarptautinės paramos lėšos					
1	2	3	4	5	6	7	8	9	10	11	12	13	14	15	16
												naujai įsigytais transporto priemonėmis, skaičius per metus (asmenys per metus)			
												P.S.2.1029 Tikslinės transporto priemonės (skaičius)	3 (2025)		
1.8. Ikimokyklinio ugdymo paslaugų prieinamumo didinimas steigiant grupes Trakų rajono švietimo įstaigose	–	Trakų rajono savivaldybės administracija	Trakų pradinė mokykla	–	Taip: Darnus vystymosi Lygių galimybių visiems	–	600 000,00	0,00	210 000,00	300 000,00	90 000,00			2024 m. III ketv.	2026 m. IV ketv.
												R.B.2.2070 Naujos arba modernizuotos vaikų priežiūros infrastruktūros naudotojų skaičius per metus (naudotojai per metus)	40 (2027)		
												P.B.2.0066 Naujos arba modernizuotos vaikų priežiūros infrastruktūros mokymo klasių talpumas (asmenys)	45 (2026)		
												P.S.2.1024 Sukurtų naujų ikimokyklinio ugdymo vietų skaičius (skaičius)	45 (2026)		
1.9. Ugdymo paslaugų prieinamumo didinimas atskirtį patiriantiems vaikams Ukmergės rajono savivaldybėje	–	Ukmergės rajono savivaldybės administracija	Ukmergės A. Smetonos gimnazija, Ukmergės Dukstynos pagrindinė mokykla	–	Taip: Darnus vystymosi Lygių galimybių visiems	–	776 000,00	0,00	271 600,00	388 000,00	116 400,00			2024 m. III ketv.	2026 m. IV ketv.

Veiklos, poveiklės, projektai	Veiklos, poveiklės, projekto tipas	Galimi pareiškėjai arba projektų vykdytojai, kai projektai atrenkami planavimo būdu	Galimi partneriai	Projektų atrankos būdas	Tiesiogiai prisidedama prie HP	Projektų finansavimo forma	Pažangos lėšos (eurais) ir jų finansavimo šaltiniai				Stebėsenos rodikliai		Įgyvendinimo pradžia (metai, ketv.)	Įgyvendinimo pabaiga (metai, ketv.)	
							Iš viso	Iš jų Lietuvos Respublikos valstybės biudžeto asignavimų lėšos, ne daugiau kaip			Iš jų kitos lėšos, ne mažiau kaip	Rodiklio kodas, pavadinimas ir matavimo vienetai			Siekstina rodiklio reikšmė (metai)
								Valstybės biudžeto lėšos	ES ir kitos tarptautinės paramos bendrojo finansavimo lėšos	ES ir kitos tarptautinės paramos lėšos					
1	2	3	4	5	6	7	8	9	10	11	12	13	14	15	16
												R.B.2.2071 Naujos arba modernizuotos švietimo infrastruktūros naudotojų skaičius per metus (naudotojai per metus)	900 (2027)		
												R.S.2.3026 Mokyklų, kuriose buvo įdiegtos universalaus dizaino ir kitos inžinerinės priemonės, aplinką pritaikant asmenims, turintiems negalią, dalis nuo visų mokyklų (procentas)	11,76 (2027)		
												P.B.2.0067 Naujos arba modernizuotos švietimo infrastruktūros mokymo klasių talpumas (asmenys)	900 (2026)		
												P.S.2.1025 Mokyklos, kuriose buvo įdiegtos universalaus dizaino ir kitos inžinerinės priemonės pritaikant aplinką asmenims, turintiems negalią (skaičius)	2 (2026)		
1.10. Negalią turintiems mokiniams ir kitiems mokiniams pavėžėti iki ir iš ugdymo įstaigos lengvai pritaikomų	–	Ukmergės rajono savivaldybės administracija		–	Taip: Darnus vystymosi Lygių galimybių visiems	–	467 706,14	0,00	163 696,70	233 852,44	70 157,00			2024 m. III ketv.	2026 m. I ketv.

Veiklos, poveiklės, projektai	Veiklos, poveiklės, projekto tipas	Galimi pareiškėjai arba projektų vykdytojai, kai projektai atrenkami planavimo būdu	Galimi partneriai	Projektų atrankos būdas	Tiesiogiai prisidedama prie HP	Projektų finansavimo forma	Pažangos lėšos (eurais) ir jų finansavimo šaltiniai				Stebėsenos rodikliai		Įgyvendinimo pradžia (metai, ketv.)	Įgyvendinimo pabaiga (metai, ketv.)	
							Iš viso	Iš jų Lietuvos Respublikos valstybės biudžeto asignavimų lėšos, ne daugiau kaip			Iš jų kitos lėšos, ne mažiau kaip	Rodiklio kodas, pavadinimas ir matavimo vienetai			Siektina rodiklio reikšmė (metai)
								Valstybės biudžeto lėšos	ES ir kitos tarptautinės paramos bendrojo finansavimo lėšos	ES ir kitos tarptautinės paramos lėšos					
1	2	3	4	5	6	7	8	9	10	11	12	13	14	15	16
transporto priemonių įsigijimas															
												R.S.2.3030 Vaikų, pasinaudojusių pavėžėjimo paslaugomis naujai įsigytomis transporto priemonėmis, skaičius per metus (asmenys per metus)	240 (2026)		
												P.S.2.1029 Tikslinės transporto priemonės (skaičius)	2 (2025)		
<b>1.11. (3 pastaba)</b>															
1.12. Įvairialypio švietimo plėtojimas visos dienos mokyklose Ukmergės rajono savivaldybėje	–	Ukmergės rajono savivaldybės administracija	Ukmergės Dukstynos pagrindinė mokykla, Ukmergės Senamiesčio progimnazija, Ukmergės „Šilo“ progimnazija, Ukmergės Užupio pagrindinė mokykla, Ukmergės Pašilės progimnazija, Ukmergės r. Taujėnų gimnazija, Ukmergės r. Vidiškių pagrindinė mokykla, Ukmergės r.	–	Taip: Darnus vystymosi Lygių galimybių visiems	–	696 295,12	0,00	243 703,29	348 147,56	104 444,27			2024 m. II ketv.	2026 m. II ketv.

Veiklos, poveiklės, projektai	Veiklos, poveiklės, projekto tipas	Galimi pareiškėjai arba projektų vykdytojai, kai projektai atrenkami planavimo būdu	Galimi partneriai	Projektų atrankos būdas	Tiesiogiai prisidedama prie HP	Projektų finansavimo forma	Pažangos lėšos (eurais) ir jų finansavimo šaltiniai				Stebėsenos rodikliai		Įgyvendinimo pradžia (metai, ketv.)	Įgyvendinimo pabaiga (metai, ketv.)	
							Iš viso	Iš jų Lietuvos Respublikos valstybės biudžeto asignavimų lėšos, ne daugiau kaip			Iš jų kitos lėšos, ne mažiau kaip	Rodiklio kodas, pavadinimas ir matavimo vienetai			Siekstina rodiklio reikšmė (metai)
								Valstybės biudžeto lėšos	ES ir kitos tarptautinės paramos bendrojo finansavimo lėšos	ES ir kitos tarptautinės paramos lėšos					
1	2	3	4	5	6	7	8	9	10	11	12	13	14	15	16
			Veprių mokykla–daugiafunkcis centras												
												R.B.2.2071 Naujos arba modernizuotos švietimo infrastruktūros naudotojų skaičius per metus (naudotojai per metus)	1 800 (2027)		
												R.S.2.3027 Mokinių, kurie naudojasi sukurta visos dienos mokyklos infrastruktūra, skaičius (asmenys per metus)	300 (2026)		
												P.B.2.0067 Naujos arba modernizuotos švietimo infrastruktūros mokymo klasių talpumas (asmenys)	1 800 (2026)		
1.13. Aplinkų, pritaikytų įtraukiojo ugdymo organizavimui, sukūrimas taikant universalaus dizaino principus Vilniaus Vyturio pradinėje mokykloje (Taikos g. 189, Vilnius)	–	Vilniaus miesto savivaldybės administracija	Vilniaus Vyturio pradinė mokykla	–	Taip: Darnus vystymosi Lygių galimybių visiems	–	1 462 600,00	0,00	365 650,00	731 300,00	365 650,00			2025 m. II ketv.	2027 m. II ketv.
												R.B.2.2071 Naujos arba modernizuotos švietimo infrastruktūros naudotojų skaičius per metus	393 (2027)		

Veiklos, poveiklės, projektai	Veiklos, poveiklės, projekto tipas	Galimi pareiškėjai arba projektų vykdytojai, kai projektai atrenkami planavimo būdu	Galimi partneriai	Projektų atrankos būdas	Tiesiogiai prisidedama prie HP	Projektų finansavimo forma	Pažangos lėšos (eurais) ir jų finansavimo šaltiniai				Stebėsenos rodikliai		Įgyvendinimo pradžia (metai, ketv.)	Įgyvendinimo pabaiga (metai, ketv.)	
							Iš viso	Iš jų Lietuvos Respublikos valstybės biudžeto asignavimų lėšos, ne daugiau kaip			Iš jų kitos lėšos, ne mažiau kaip	Rodiklio kodas, pavadinimas ir matavimo vienetai			Siekstina rodiklio reikšmė (metai)
								Valstybės biudžeto lėšos	ES ir kitos tarptautinės paramos bendrojo finansavimo lėšos	ES ir kitos tarptautinės paramos lėšos					
1	2	3	4	5	6	7	8	9	10	11	12	13	14	15	16
												(naudotojai per metus)			
												R.S.2.3026 Mokyklų, kuriose buvo įdiegtos universalus dizaino ir kitos inžinerinės priemonės, aplinką pritaikant asmenims, turintiems negalią, dalis nuo visų mokyklų (procentas)	14,97 (2027)		
												P.B.2.0067 Naujos arba modernizuotos švietimo infrastruktūros mokymo klasių talpumas (asmenys)	393 (2026)		
												P.S.2.1025 Mokyklos, kuriose buvo įdiegtos universalus dizaino ir kitos inžinerinės priemonės pritaikant aplinką asmenims, turintiems negalią (skaičius)	1 (2026)		
1.14. Aplinkų, pritaikytų įtraukiojo ugdymo organizavimui ir visos dienos mokyklų veiklai, sukūrimas taikant universalus dizaino principus Vilniaus Šeškinės pradinėje mokykloje (Šeškinės g. 15, Vilnius)	–	Vilniaus miesto savivaldybės administracija	Vilniaus Šeškinės pradinė mokykla	–	Taip: Darnus vystymosi Lygių galimybių visiems	–	892 723,00	0,00	223 180,75	446 361,50	223 180,75			2025 m. II ketv.	2027 m. II ketv.

Veiklos, poveiklės, projektai	Veiklos, poveiklės, projekto tipas	Galimi pareiškėjai arba projektų vykdytojai, kai projektai atrinkami planavimo būdu	Galimi partneriai	Projektų atrankos būdas	Tiesiogiai prisidedama prie HP	Projektų finansavimo forma	Pažangos lėšos (eurais) ir jų finansavimo šaltiniai				Stebėsenos rodikliai		Įgyvendinimo pradžia (metai, ketv.)	Įgyvendinimo pabaiga (metai, ketv.)	
							Iš viso	Iš jų Lietuvos Respublikos valstybės biudžeto asignavimų lėšos, ne daugiau kaip			Iš jų kitos lėšos, ne mažiau kaip	Rodiklio kodas, pavadinimas ir matavimo vienetai			Siekstina rodiklio reikšmė (metai)
								Valstybės biudžeto lėšos	ES ir kitos tarptautinės paramos bendrojo finansavimo lėšos	ES ir kitos tarptautinės paramos lėšos					
1	2	3	4	5	6	7	8	9	10	11	12	13	14	15	16
												R.B.2.2071 Naujos arba modernizuotos švietimo infrastruktūros naudotojų skaičius per metus (naudotojai per metus)	308 (2027)		
												R.S.2.3026 Mokyklų, kuriose buvo įdiegtos universalus dizaino ir kitos inžinerinės priemonės, aplinką pritaikant asmenims, turintiems negalią, dalis nuo visų mokyklų (procentas)	14,97 (2027)		
												P.B.2.0067 Naujos arba modernizuotos švietimo infrastruktūros mokymo klasių talpumas (asmenys)	308 (2026)		
												P.S.2.1025 Mokyklos, kuriose buvo įdiegtos universalus dizaino ir kitos inžinerinės priemonės pritaikant aplinką asmenims, turintiems negalią (skaičius)	1 (2026)		

Veiklos, poveiklės, projektai	Veiklos, poveiklės, projekto tipas	Galimi pareiškėjai arba projektų vykdytojai, kai projektai atrenkami planavimo būdu	Galimi partneriai	Projektų atrankos būdas	Tiesiogiai prisidedama prie HP	Projektų finansavimo forma	Pažangos lėšos (eurais) ir jų finansavimo šaltiniai				Stebėsenos rodikliai		Įgyvendinimo pradžia (metai, ketv.)	Įgyvendinimo pabaiga (metai, ketv.)	
							Iš viso	Iš jų Lietuvos Respublikos valstybės biudžeto asignavimų lėšos, ne daugiau kaip			Iš jų kitos lėšos, ne mažiau kaip	Rodiklio kodas, pavadinimas ir matavimo vienetai			Siekstina rodiklio reikšmė (metai)
								Valstybės biudžeto lėšos	ES ir kitos tarptautinės paramos bendrojo finansavimo lėšos	ES ir kitos tarptautinės paramos lėšos					
1	2	3	4	5	6	7	8	9	10	11	12	13	14	15	16
1.14.* Aplinkų, pritaikytų įtraukiojo ugdymo organizavimui ir visos dienos mokyklų veiklai, sukūrimas taikant universalaus dizaino principus Vilniaus Šeškinės pradinėje mokykloje (Šeškinės g. 15, Vilnius) (4 pastaba)	–	Vilniaus miesto savivaldybės administracija	Vilniaus Šeškinės pradinė mokykla	–	Taip: Darnus vystymosi Lygių galimybių visiems	–	1 339 084,51	0,00	334 771,13	669 542,25	334 771,13			2025 m. II ketv.	2027 m. II ketv.
												R.B.2.2071 Naujos arba modernizuotos švietimo infrastruktūros naudotojų skaičius per metus (naudotojai per metus)	308 (2028)		
												R.S.2.3027 Mokinių, kurie naudojami sukurta visos dienos mokyklos infrastruktūra, skaičius (asmenys per metus)	123 (2027)		
												P.B.2.0067 Naujos arba modernizuotos švietimo infrastruktūros mokymo klasių talpumas (asmenys)	308 (2027)		
1.15. Aplinkų, pritaikytų įtraukiojo ugdymo organizavimui ir visos dienos mokyklų veiklai, sukūrimas taikant universalaus dizaino principus Vilniaus Adomo Mickevičiaus	–	Vilniaus miesto savivaldybės administracija	Vilniaus Adomo Mickevičiaus Licėjus	–	Taip: Darnus vystymosi Lygių galimybių visiems	–	1 899 444,00	0,00	474 861,00	949 722,00	474 861,00			2025 m. III ketv.	2027 m. III ketv.

Veiklos, poveiklės, projektai	Veiklos, poveiklės, projekto tipas	Galimi pareiškėjai arba projektų vykdytojai, kai projektai atrenkami planavimo būdu	Galimi partneriai	Projektų atrankos būdas	Tiesiogiai prisidedama prie HP	Projektų finansavimo forma	Pažangos lėšos (eurais) ir jų finansavimo šaltiniai				Stebėsenos rodikliai		Įgyvendinimo pradžia (metai, ketv.)	Įgyvendinimo pabaiga (metai, ketv.)	
							Iš viso	Iš jų Lietuvos Respublikos valstybės biudžeto asignavimų lėšos, ne daugiau kaip			Iš jų kitos lėšos, ne mažiau kaip	Rodiklio kodas, pavadinimas ir matavimo vienetai			Siekstina rodiklio reikšmė (metai)
								Valstybės biudžeto lėšos	ES ir kitos tarptautinės paramos bendrojo finansavimo lėšos	ES ir kitos tarptautinės paramos lėšos					
1	2	3	4	5	6	7	8	9	10	11	12	13	14	15	16
licėjūje (Kruopų g. 11, Vilnius)															
												R.B.2.2071 Naujos arba modernizuotos švietimo infrastruktūros naudotojų skaičius per metus (naudotojai per metus)	473 (2028)		
												R.S.2.3026 Mokyklų, kuriose buvo įdiegtos universalaus dizaino ir kitos inžinerinės priemonės, aplinką pritaikant asmenims, turintiems negalią, dalis nuo visų mokyklų (procentas)	14,97 (2027)		
												P.B.2.0067 Naujos arba modernizuotos švietimo infrastruktūros mokymo klasių talpumas (asmenys)	473 (2027)		
												P.S.2.1025 Mokyklos, kuriose buvo įdiegtos universalaus dizaino ir kitos inžinerinės priemonės pritaikant aplinką asmenims, turintiems negalią (skaičius)	1 (2027)		

Veiklos, poveiklės, projektai	Veiklos, poveiklės, projekto tipas	Galimi pareiškėjai arba projektų vykdytojai, kai projektai atrenkami planavimo būdu	Galimi partneriai	Projektų atrankos būdas	Tiesiogiai prisidedama prie HP	Projektų finansavimo forma	Pažangos lėšos (eurais) ir jų finansavimo šaltiniai				Stebėsenos rodikliai		Igyvendinimo pradžia (metai, ketv.)	Igyvendinimo pabaiga (metai, ketv.)	
							Iš viso	Iš jų Lietuvos Respublikos valstybės biudžeto asignavimų lėšos, ne daugiau kaip			Iš jų kitos lėšos, ne mažiau kaip	Rodiklio kodas, pavadinimas ir matavimo vienetai			Siekstina rodiklio reikšmė (metai)
								Valstybės biudžeto lėšos	ES ir kitos tarptautinės paramos bendrojo finansavimo lėšos	ES ir kitos tarptautinės paramos lėšos					
1	2	3	4	5	6	7	8	9	10	11	12	13	14	15	16
1.15.* Aplinkų, pritaikytų įtraukiojo ugdymo organizavimui ir visos dienos mokyklų veiklai, sukūrimas taikant universalus dizaino principus Vilniaus Adomo Mickevičiaus licėjuje (Kruopų g. 11, Vilnius) (5 pastaba)	–	Vilniaus miesto savivaldybės administracija	Vilniaus Adomo Mickevičiaus Licėjus	–	Taip: Darnus vystymosi Lygių galimybių visiems	–	2 849 166,00	0,00	712 291,50	1 424 583,00	712 291,50			2025 m. III ketv.	2027 m. III ketv.
												R.B.2.2071 Naujos arba modernizuotos švietimo infrastruktūros naudotojų skaičius per metus (naudotojai per metus)	473 (2027)		
												R.S.2.3027 Mokinių, kurie naudojami sukurta visos dienos mokyklos infrastruktūra, skaičius (asmenys per metus)	189 (2027)		
												P.B.2.0067 Naujos arba modernizuotos švietimo infrastruktūros mokymo klasių talpumas (asmenys)	473 (2026)		
1.16. Aplinkų, pritaikytų neįgaliųjų ir spec. poreikių mokslėivių ugdymo organizavimui, sukūrimas taikant universalus dizaino principus Vilniaus „Vilties“ specialiosios	–	Vilniaus miesto savivaldybės administracija	Vilniaus „Vilties“ specialiosios mokyklos-daugiafunkcinis centras	–	Taip: Darnus vystymosi Lygių galimybių visiems	–	630 000,00	0,00	157 500,00	315 000,00	157 500,00			2024 m. II ketv.	2025 m. IV ketv.

Veiklos, poveiklės, projektai	Veiklos, poveiklės, projekto tipas	Galimi pareiškėjai arba projektų vykdytojai, kai projektai atrenkami planavimo būdu	Galimi partneriai	Projektų atrankos būdas	Tiesiogiai prisidedama prie HP	Projektų finansavimo forma	Pažangos lėšos (eurais) ir jų finansavimo šaltiniai				Stebėsenos rodikliai		Įgyvendinimo pradžia (metai, ketv.)	Įgyvendinimo pabaiga (metai, ketv.)	
							Iš viso	Iš jų Lietuvos Respublikos valstybės biudžeto asignavimų lėšos, ne daugiau kaip			Iš jų kitos lėšos, ne mažiau kaip	Rodiklio kodas, pavadinimas ir matavimo vienetai			Siekstina rodiklio reikšmė (metai)
								Valstybės biudžeto lėšos	ES ir kitos tarptautinės paramos bendrojo finansavimo lėšos	ES ir kitos tarptautinės paramos lėšos					
1	2	3	4	5	6	7	8	9	10	11	12	13	14	15	16
mokyklos-daugiafunkciame centre (Savanorių pr. 55 Vilnius)															
												R.B.2.2071 Naujos arba modernizuotos švietimo infrastruktūros naudotojų skaičius per metus (naudotojai per metus)	22 (2026)		
												R.S.2.3026 Mokyklų, kuriose buvo įdiegtos universalaus dizaino ir kitos inžinerinės priemonės, aplinką pritaikant asmenims, turintiems negalią, dalis nuo visų mokyklų (procentas)	14,97 (2026)		
												R.S.2.3030 Vaikų, pasinaudojusių pavėžėjimo paslaugomis naujai įsigytais transporto priemonėmis, skaičius per metus (asmenys per metus)	22 (2026)		
												P.B.2.0067 Naujos arba modernizuotos švietimo infrastruktūros mokymo klasių talpumas (asmenys)	22 (2025)		

Veiklos, poveiklės, projektai	Veiklos, poveiklės, projekto tipas	Galimi pareiškėjai arba projektų vykdytojai, kai projektai atrenkami planavimo būdu	Galimi partneriai	Projektų atrankos būdas	Tiesiogiai prisidedama prie HP	Projektų finansavimo forma	Pažangos lėšos (eurais) ir jų finansavimo šaltiniai				Stebėsenos rodikliai		Įgyvendinimo pradžia (metai, ketv.)	Įgyvendinimo pabaiga (metai, ketv.)	
							Iš viso	Iš jų Lietuvos Respublikos valstybės biudžeto asignavimų lėšos, ne daugiau kaip			Iš jų kitos lėšos, ne mažiau kaip	Rodiklio kodas, pavadinimas ir matavimo vienetai			Siekstina rodiklio reikšmė (metai)
								Valstybės biudžeto lėšos	ES ir kitos tarptautinės paramos bendrojo finansavimo lėšos	ES ir kitos tarptautinės paramos lėšos					
1	2	3	4	5	6	7	8	9	10	11	12	13	14	15	16
												P.S.2.1025 Mokyklos, kuriose buvo įdiegtos universalaus dizaino ir kitos inžinerinės priemonės pritaikant aplinką asmenims, turintiems negalią (skaičius)	1 (2025)		
												P.S.2.1029 Tikslinės transporto priemonės (skaičius)	2 (2025)		
1.17. Ikimokyklinio ugdymo prieinamumo didinimas Vilniaus rajono savivaldybėje	–	Vilniaus rajono savivaldybės administracija	Vilniaus r. Nemėžio šv. Rapolo Kalinausko gimnazija Vilniaus r. Nemėžio vaikų lopšelis-darželis Vilniaus r. Buivydiškių mokykla-darželis	–	Taip: Darnus vystymosi Lygių galimybių visiems	–	3 200 000,00	0,00	1 120 000,00	1 600 000,00	480 000,00			2024 m. II ketv.	2026 m. III ketv.
												R.B.2.2070 Naujos arba modernizuotos vaikų priežiūros infrastruktūros naudotojų skaičius per metus (naudotojai per metus)	320 (2027)		
												P.B.2.0066 Naujos arba modernizuotos vaikų priežiūros infrastruktūros mokymo klasių talpumas (asmenys)	360 (2026)		
												P.S.2.1024	230 (2026)		

Veiklos, poveiklės, projektai	Veiklos, poveiklės, projekto tipas	Galimi pareiškėjai arba projektų vykdytojai, kai projektai atrenkami planavimo būdu	Galimi partneriai	Projektų atrankos būdas	Tiesiogiai prisidedama prie HP	Projektų finansavimo forma	Pažangos lėšos (eurais) ir jų finansavimo šaltiniai				Stebėsenos rodikliai		Igyvendinimo pradžia (metai, ketv.)	Igyvendinimo pabaiga (metai, ketv.)	
							Iš viso	Iš jų Lietuvos Respublikos valstybės biudžeto asignavimų lėšos, ne daugiau kaip			Iš jų kitos lėšos, ne mažiau kaip	Rodiklio kodas, pavadinimas ir matavimo vienetai			Siekstina rodiklio reikšmė (metai)
								Valstybės biudžeto lėšos	ES ir kitos tarptautinės paramos bendrojo finansavimo lėšos	ES ir kitos tarptautinės paramos lėšos					
1	2	3	4	5	6	7	8	9	10	11	12	13	14	15	16
												Sukurtų naujų ikimokyklinio ugdymo vietų skaičius (skaičius)			
1.18. Visos dienos mokyklos infrastruktūros sukūrimas Musninkų Alfonso Petručio gimnazijoje	–	Širvintų rajono savivaldybės administracija		–	Taip: Darnus vystymosi Lygių galimybių visiems	–	695 365,22	0,00	243 377,82	347 682,61	104 304,79			2025 m. III ketv.	2027 m. IV ketv.
												R.B.2.2071 Naujos arba modernizuotos švietimo infrastruktūros naudotojų skaičius per metus (naudotojai per metus)	290 (2028)		
												R.S.2.3027 Mokių, kurie naudojami sukurta visos dienos mokyklos infrastruktūra, skaičius (asmenys per metus)	80 (2028)		
												P.B.2.0067 Naujos arba modernizuotos švietimo infrastruktūros mokymo klasių talpumas (asmenys)	290 (2027)		
1.19. Naujų ikimokyklinių vietų kūrimas Šalčininkų lopšelyje-darželyje „Vyturėlis“	–	Šalčininkų rajono savivaldybės administracija		–	Taip: Darnus vystymosi Lygių galimybių visiems	–	1 997 035,06	0,00	698 962,27	998 517,53	299 555,26			2026 m. IV ketv.	2029 m. III ketv.
												R.B.2.2070 Naujos arba modernizuotos	230 (2029)		

Veiklos, poveiklės, projektai	Veiklos, poveiklės, projekto tipas	Galimi pareiškėjai arba projektų vykdytojai, kai projektai atrinkami planavimo būdu	Galimi partneriai	Projektų atrankos būdas	Tiesiogiai prisidedama prie HP	Projektų finansavimo forma	Pažangos lėšos (eurais) ir jų finansavimo šaltiniai				Stebėsenos rodikliai		Įgyvendinimo pradžia (metai, ketv.)	Įgyvendinimo pabaiga (metai, ketv.)	
							Iš viso	Iš jų Lietuvos Respublikos valstybės biudžeto asignavimų lėšos, ne daugiau kaip			Iš jų kitos lėšos, ne mažiau kaip	Rodiklio kodas, pavadinimas ir matavimo vienetai			Siekstina rodiklio reikšmė (metai)
								Valstybės biudžeto lėšos	ES ir kitos tarptautinės paramos bendrojo finansavimo lėšos	ES ir kitos tarptautinės paramos lėšos					
1	2	3	4	5	6	7	8	9	10	11	12	13	14	15	16
												vaikų priežiūros infrastruktūros naudotojų skaičius per metus (naudotojai per metus)			
												P.B.2.0066 Naujos arba modernizuotos vaikų priežiūros infrastruktūros mokymo klasių talpumas (asmenys)	240 (2029)		
												P.S.2.1024 Sukurtų naujų ikimokyklinio ugdymo vietų skaičius (skaičius)	20 (2029)		
<b>Iš viso pažangos priemonės veikloms:</b>							<b>34 583 381,83</b>	<b>0,00</b>	<b>11 196 881,43</b>	<b>17 291 690,28</b>	<b>6 094 810,12</b>				

**Pastabos:**

- Projektai Nr. 1.1 ir 1.1\* bus įgyvendinami kaip vienas (bendras) projektas.
- Projektai Nr. 1.6 ir 1.6\* bus įgyvendinami kaip vienas (bendras) projektas.
- Išbrauktas projektas „1.11. Naujų ikimokyklinio ugdymo vietų kūrimas, dėmesį skiriant ankstyvojo amžiaus vaikų ugdymui“ (keitimas patvirtintas Vilniaus regiono plėtros tarybos 2025 m. rugsėjo 22 d. sprendimu Nr. TS-8 „Dėl Vilniaus regiono plėtros tarybos 2023 m. kovo 1 d. sprendimo Nr. TS-9 „Dėl 2022–2030 m. Vilniaus regiono plėtros plano patvirtinimo“ pakeitimo“).
- Projektai Nr. 1.14 ir 1.14\* bus įgyvendinami kaip vienas (bendras) projektas.
- Projektai Nr. 1.15 ir 1.15\* bus įgyvendinami kaip vienas (bendras) projektas.

**4 lentelė. Pažangos priemonės specialieji projektų atrankos kriterijai**

Eil. Nr.	Specialieji projektų atrankos kriterijai	Pažangos priemonės veikla (-os)	Atitiktis specialiajam projektų atrankos kriterijui vertinimo aspektai
1	2	3	4
	Nenustatyti	–	–

**5 lentelė. Pažangos priemonės prioritetiniai projektų atrankos kriterijai**

Eil. Nr.	Prioritetinis projektų atrankos kriterijus	Pažangos priemonės veikla (-os)	Atitiktis prioritetiniam projektų atrankos kriterijui vertinimo aspektai
1	2	3	4
	Nenustatyti	–	Projektai atrankami planavimo būdu.

**6 lentelė. Reikalavimai projektams**

Eil. Nr.	Veikla (-os) ir (ar) poveiklė (-ės), kurios projektams taikomas reikalavimas	Reikalavimai projektams
1	2	3
	–	Nenustatyti

**7 lentelė. Kiti reikalavimai dėl pažangos priemonės įgyvendinimo**

Eil. Nr.	Reikalavimai
1	2
	Kiti reikalavimai dėl pažangos priemonės įgyvendinimo nenustatyti.

**ANTRAS SKIRSNIS***(nurodomas skirsnio eilės numeris)***LT011-03-03-01 „Visuomenės sveikatos paslaugų gerinimas“***(nurodomas pažangos priemonės kodas ir pavadinimas)***1 lentelė. Pažangos priemonės įgyvendinimo rezultato rodikliai**

Eil. Nr.	Rodiklio kodas	Rodiklio pavadinimas (matavimo vienetas)	Pradinė rodiklio reikšmė (metai)	Siekimos rodiklio reikšmės	
				Siektina tarpinė rodiklio reikšmė (metai)	Siektina galutinė rodiklio reikšmė (metai)
1	2	3	4	5	6
1.	R.S.2.3523	Asmenų, kurie po dalyvavimo veiklose pagerino sveikatos raštingumo kompetenciją, dalis (procentai)	0 (2021)	0 (2024)	80 (2029)
2.	R.S.2.3526	Asmenų, palankiai vertinančių visuomenės sveikatos priežiūros paslaugų kokybę, dalis (procentai)	0 (2021)	0 (2024)	80 (2029)

**2 lentelė. Pažangos priemonės finansavimo šaltiniai ir preliminarus pažangos lėšų poreikis**

Finansavimo šaltiniai	Lėšų poreikis, eurai
1	2
<b>1. Lietuvos Respublikos valstybės biudžeto asignavimų lėšos:</b>	<b>4 052 721,37</b>
<b>1.1. Valstybės biudžeto lėšos</b>	<b>0</b>
1.1.1.1.1 Valstybės biudžeto lėšos	0
<b>1.2. Europos Sąjungos (toliau – ES) ir kitos tarptautinės finansinės paramos bendrojo finansavimo lėšos</b>	<b>1 575 059,12</b>
1.2.2.8.1 2021–2027 m. ES struktūrinių fondų bendrojo finansavimo lėšos	1 575 059,12
<b>1.3. ES ir kitos tarptautinės finansinės paramos lėšos</b>	<b>2 477 662,25</b>
1.3.2.8.1 2021–2027 m. ES struktūrinių fondų lėšos	2 477 662,25
<b>1.4. Tikslinės paskirties valstybės biudžeto lėšos</b>	<b>0</b>
1.4.1.1.1 Biudžetinių įstaigų pajamų įmokos	0
<b>2. Kitos lėšos:</b>	<b>902 603,13</b>

2.1. Savivaldybių biudžetų lėšos	902 603,13
2.2. Privačios lėšos	0
2.3. Kitos viešosios lėšos	0
<b>IŠ VISO</b>	<b>4 955 324,50</b>

3 lentelė. Pažangos priemonės veiklos, poveiklės ir (arba) projektai

Veiklos, poveiklės, projektai	Veiklos, poveiklės, projekto tipas	Galimi pareiškėjai arba projektų vykdytojai, kai projektai atrenkami planavimo būdu	Galimi partneriai	Projektų atrankos būdas	Tiesiogiai prisidedama prie HP	Projektų finansavimo forma	Pažangos lėšos (eurais) ir jų finansavimo šaltiniai				Stebėsenos rodikliai		Įgyvendinimo pradžia (metai, ketv.)	Įgyvendinimo pabaiga (metai, ketv.)	
							Iš viso	Iš jų Lietuvos Respublikos valstybės biudžeto asignavimų lėšos, ne daugiau kaip			Iš jų kitos lėšos, ne mažiau kaip	Rodiklio kodas, pavadinimas ir matavimo vienetai			Siekta rodiklio reikšmė (metai)
								Valstybės biudžeto lėšos	ES ir kitos tarptautinės paramos bendrojo finansavimo lėšos	ES ir kitos tarptautinės paramos lėšos					
1	2	3	4	5	6	7	8	9	10	11	12	13	14	15	16
1. Prevencijos paslaugų prieinamumo didinimas visuomenės sveikatai stiprinti	I	Savivaldybių administracijos  Savivaldybių visuomenės sveikatos biurai	Savivaldybių administracijos  Savivaldybių visuomenės sveikatos biurai  Kiti viešieji juridiniai asmenys  Nevyriausybinių organizacijų	Planavimo	Taip: Darnus vystymosi Lygių galimybių visiems	Dotacija	4 955 324,50	0,00	1 575 059,12	2 477 662,25	902 603,13				
												R.S.2.3523 Asmenų, kurie po dalyvavimo veiklose pagerino sveikatos raštingumo kompetenciją, dalis (procentai)	80 (2029)	–	2029 m. III ketv.
												P.S.2.1519 Asmenys, dalyvavę sveikatos raštingumo didinimo veiklose (asmenys)	38 510 (2029)	–	2029 m. III ketv.
												R.S.2.3526 Asmenų, palankiai vertinančių visuomenės sveikatos priežiūros	80 (2029)	–	2029 m. III ketv.

Veiklos, poveiklės, projektai	Veiklos, poveiklės, projekto tipas	Galimi pareiškėjai arba projektų vykdytojai, kai projektai atrenkami planavimo būdu	Galimi partneriai	Projektų atrankos būdas	Tiesiogiai prisidedama prie HP	Projektų finansavimo forma	Pažangos lėšos (eurais) ir jų finansavimo šaltiniai				Stebėsenos rodikliai		Įgyvendinimo pradžia (metai, ketv.)	Įgyvendinimo pabaiga (metai, ketv.)	
							Iš viso	Iš jų Lietuvos Respublikos valstybės biudžeto asignavimų lėšos, ne daugiau kaip			Iš jų kitos lėšos, ne mažiau kaip	Rodiklio kodas, pavadinimas ir matavimo vienetai			Siekstina rodiklio reikšmė (metai)
								Valstybės biudžeto lėšos	ES ir kitos tarptautinės paramos bendrojo finansavimo lėšos	ES ir kitos tarptautinės paramos lėšos					
1	2	3	4	5	6	7	8	9	10	11	12	13	14	15	16
												paslaugų kokybę, dalis (procentai)			
												P.B.2.0518 Paramą gavusių nacionalinio, regionų ar vietos lygmens viešojo administravimo ar viešąsias paslaugas teikiančių įstaigų skaičius (subjektų skaičius)	12 (2029)	–	2029 m. III ketv.
1.1. Sveikatinimo akademija	–	Elektrėnų savivaldybės visuomenės sveikatos biuras	Elektrėnų savivaldybės administracija Elektrėnų kultūros centras	–	Taip: Darnus vystymosi Lygių galimybių visiems	–	600 000,00	0,00	210 000,00	300 000,00	90 000,00			2025 m. III ketv.	2029 m. III ketv.
												R.S.2.3523 Asmenų, kurie po dalyvavimo veiklose pagerino sveikatos raštingumo kompetenciją, dalis (procentai)	80 (2029)		
												P.S.2.1519 Asmenys, dalyvavę sveikatos raštingumo didinimo veiklose (asmenys)	495 (2029)		
												R.S.2.3526 Asmenų, palankiai vertinančių visuomenės sveikatos priežiūros paslaugų kokybę, dalis (procentai)	80 (2029)		
												P.B.2.0518	3 (2029)		

Veiklos, poveiklės, projektai	Veiklos, poveiklės, projekto tipas	Galimi pareiškėjai arba projektų vykdytojai, kai projektai atrenkami planavimo būdu	Galimi partneriai	Projektų atrankos būdas	Tiesiogiai prisidedama prie HP	Projektų finansavimo forma	Pažangos lėšos (eurais) ir jų finansavimo šaltiniai				Stebėsenos rodikliai		Įgyvendinimo pradžia (metai, ketv.)	Įgyvendinimo pabaiga (metai, ketv.)	
							Iš viso	Iš jų Lietuvos Respublikos valstybės biudžeto asignavimų lėšos, ne daugiau kaip			Iš jų kitos lėšos, ne mažiau kaip	Rodiklio kodas, pavadinimas ir matavimo vienetai			Siekstina rodiklio reikšmė (metai)
								Valstybės biudžeto lėšos	ES ir kitos tarptautinės paramos bendrojo finansavimo lėšos	ES ir kitos tarptautinės paramos lėšos					
1	2	3	4	5	6	7	8	9	10	11	12	13	14	15	16
												Paramą gavusių nacionalinio, regionų ar vietos lygmens viešojo administravimo ar viešąsias paslaugas teikiančių įstaigų skaičius (subjektų skaičius)			
1.2. (pastaba)															
1.3. Visuomenės sveikatos gerinimas ir priklausomybės ligų prevencijos didinimas Širvintų rajono savivaldybėje	–	Širvintų rajono savivaldybės administracija	–	–	Taip: Darnus vystymosi Lygių galimybių visiems	–	140 000,00	0,00	49 000,00	70 000,00	21 000,00			2024 m. IV ketv.	2027 m. I ketv.
												R.S.2.3523 Asmenų, kurie po dalyvavimo veiklose pagerino sveikatos raštingumo kompetenciją, dalis (procentai)	80 (2027)		
												P.S.2.1519 Asmenys, dalyvavę sveikatos raštingumo didinimo veiklose (asmenys)	900 (2027)		
												R.S.2.3526 Asmenų, palankiai vertinančių visuomenės sveikatos priežiūros paslaugų kokybę, dalis (procentai)	80 (2027)		
												P.B.2.0518	1 (2027)		

Veiklos, poveiklės, projektai	Veiklos, poveiklės, projekto tipas	Galimi pareiškėjai arba projektų vykdytojai, kai projektai atrenkami planavimo būdu	Galimi partneriai	Projektų atrankos būdas	Tiesiogiai prisidedama prie HP	Projektų finansavimo forma	Pažangos lėšos (eurais) ir jų finansavimo šaltiniai				Stebėsenos rodikliai		Įgyvendinimo pradžia (metai, ketv.)	Įgyvendinimo pabaiga (metai, ketv.)		
							Iš viso	Iš jų Lietuvos Respublikos valstybės biudžeto asignavimų lėšos, ne daugiau kaip			Iš jų kitos lėšos, ne mažiau kaip	Rodiklio kodas, pavadinimas ir matavimo vienetai			Siektina rodiklio reikšmė (metai)	
								Valstybės biudžeto lėšos	ES ir kitos tarptautinės paramos bendrojo finansavimo lėšos	ES ir kitos tarptautinės paramos lėšos						
1	2	3	4	5	6	7	8	9	10	11	12	13	14	15	16	
												Paramą gavusių nacionalinio, regionų ar vietos lygmens viešojo administravimo ar viešąsias paslaugas teikiančių įstaigų skaičius (subjektų skaičius)				
1.4. Kokybiškų visuomenės sveikatos paslaugų prieinamumo gerinimas Švenčionių rajono savivaldybėje	–	Švenčionių rajono savivaldybės administracija	Švenčionių rajono savivaldybės visuomenės sveikatos biuras, Švenčionių rajono Sporto centras	–	Taip: Darnus vystymosi Lygių galimybių visiems	–	400 000,00	0,00	140 000,00	200 000,00	60 000,00			2024 m. IV ketv.	2027 m. IV ketv.	
												R.S.2.3523 Asmenų, kurie po dalyvavimo veiklose pagerino sveikatos raštingumo kompetenciją, dalis (procentai)	80 (2027)			
												P.S.2.1519 Asmenys, dalyvavę sveikatos raštingumo didinimo veiklose (asmenys)	1 626 (2027)			
												R.S.2.3526 Asmenų, palankiai vertinančių visuomenės sveikatos priežiūros paslaugų kokybę, dalis (procentai)	80 (2027)			
												P.B.2.0518 Paramą gavusių nacionalinio, regionų ar vietos	3 (2027)			

Veiklos, poveiklės, projektai	Veiklos, poveiklės, projekto tipas	Galimi pareiškėjai arba projektų vykdytojai, kai projektai atrenkami planavimo būdu	Galimi partneriai	Projektų atrankos būdas	Tiesiogiai prisidedama prie HP	Projektų finansavimo forma	Pažangos lėšos (eurais) ir jų finansavimo šaltiniai				Stebėsenos rodikliai		Įgyvendinimo pradžia (metai, ketv.)	Įgyvendinimo pabaiga (metai, ketv.)	
							Iš viso	Iš jų Lietuvos Respublikos valstybės biudžeto asignavimų lėšos, ne daugiau kaip			Iš jų kitos lėšos, ne mažiau kaip	Rodiklio kodas, pavadinimas ir matavimo vienetai			Siekstina rodiklio reikšmė (metai)
								Valstybės biudžeto lėšos	ES ir kitos tarptautinės paramos bendrojo finansavimo lėšos	ES ir kitos tarptautinės paramos lėšos					
1	2	3	4	5	6	7	8	9	10	11	12	13	14	15	16
												lygmens viešojo administravimo ar viešąsias paslaugas teikiančių įstaigų skaičius (subjektų skaičius)			
1.5. Visuomenės sveikatos paslaugų gerinimas Trakų rajono savivaldybėje	–	Trakų rajono savivaldybės administracija	Trakų rajono savivaldybės visuomenės sveikatos biuras	–	Taip: Darnus vystymosi Lygių galimybių visiems	–	400 000,00	0,00	140 000,00	200 000,00	60 000,00			2025 m. III ketv.	2029 m. I ketv.
												R.S.2.3523 Asmenų, kurie po dalyvavimo veiklose pagerino sveikatos raštingumo kompetenciją, dalis (procentai)	80 (2029)		
												P.S.2.1519 Asmenys, dalyvavę sveikatos raštingumo didinimo veiklose (asmenys)	3 600 (2029)		
												R.S.2.3526 Asmenų, palankiai vertinančių visuomenės sveikatos priežiūros paslaugų kokybę, dalis (procentai)	80 (2029)		
												P.B.2.0518 Paramą gavusių nacionalinio, regionų ar vietos lygmens viešojo administravimo ar viešąsias paslaugas teikiančių įstaigų	2 (2029)		

Veiklos, poveiklės, projektai	Veiklos, poveiklės, projekto tipas	Galimi pareiškėjai arba projektų vykdytojai, kai projektai atrinkami planavimo būdu	Galimi partneriai	Projektų atrankos būdas	Tiesiogiai prisidedama prie HP	Projektų finansavimo forma	Pažangos lėšos (eurais) ir jų finansavimo šaltiniai				Stebėsenos rodikliai		Įgyvendinimo pradžia (metai, ketv.)	Įgyvendinimo pabaiga (metai, ketv.)	
							Iš viso	Iš jų Lietuvos Respublikos valstybės biudžeto asignavimų lėšos, ne daugiau kaip			Iš jų kitos lėšos, ne mažiau kaip	Rodiklio kodas, pavadinimas ir matavimo vienetai			Siekstina rodiklio reikšmė (metai)
								Valstybės biudžeto lėšos	ES ir kitos tarptautinės paramos bendrojo finansavimo lėšos	ES ir kitos tarptautinės paramos lėšos					
1	2	3	4	5	6	7	8	9	10	11	12	13	14	15	16
												skaičius (subjektų skaičius)			
1.6. Visuomenės sveikatos paslaugų gerinimas Ukmergės rajono savivaldybėje	–	Ukmergės rajono savivaldybės visuomenės sveikatos biuras	–	–	Taip: Darnus vystymosi Lygių galimybių visiems	–	320 000,00	0,00	112 000,00	160 000,00	48 000,00			2025 m. II ketv.	2028 m. II ketv.
												R.S.2.3523 Asmenų, kurie po dalyvavimo veiklose pagerino sveikatos raštingumo kompetenciją, dalis (procentai)	80 (2027)		
												P.S.2.1519 Asmenys, dalyvavę sveikatos raštingumo didinimo veiklose (asmenys)	1 700 (2027)		
												R.S.2.3526 Asmenų, palankiai vertinančių visuomenės sveikatos priežiūros paslaugų kokybę, dalis (procentai)	80 (2027)		
												P.B.2.0518 Paramą gavusių nacionalinio, regionų ar vietos lygmens viešojo administravimo ar viešąsias paslaugas teikiančių įstaigų skaičius (subjektų skaičius)	1 (2027)		

Veiklos, poveiklės, projektai	Veiklos, poveiklės, projekto tipas	Galimi pareiškėjai arba projektų vykdytojai, kai projektai atrenkami planavimo būdu	Galimi partneriai	Projektų atrankos būdas	Tiesiogiai prisidedama prie HP	Projektų finansavimo forma	Pažangos lėšos (eurais) ir jų finansavimo šaltiniai				Stebėsenos rodikliai		Įgyvendinimo pradžia (metai, ketv.)	Įgyvendinimo pabaiga (metai, ketv.)	
							Iš viso	Iš jų Lietuvos Respublikos valstybės biudžeto asignavimų lėšos, ne daugiau kaip			Iš jų kitos lėšos, ne mažiau kaip	Rodiklio kodas, pavadinimas ir matavimo vienetai			Siekstina rodiklio reikšmė (metai)
								Valstybės biudžeto lėšos	ES ir kitos tarptautinės paramos bendrojo finansavimo lėšos	ES ir kitos tarptautinės paramos lėšos					
1	2	3	4	5	6	7	8	9	10	11	12	13	14	15	16
1.7. Visuomenės sveikatos paslaugų gerinimas Vilniaus miesto savivaldybėje	–	Vilniaus miesto savivaldybės visuomenės sveikatos biuras	–	–	Taip: Darnus vystymosi Lygių galimybių visiems	–	1 593 044,50	0,00	398 261,12	796 522,25	398 261,13			2025 m. II ketv.	2029 m. II ketv.
												R.S.2.3523 Asmenų, kurie po dalyvavimo veiklose pagerino sveikatos raštingumo kompetenciją, dalis (procentai)	80 (2029)		
												P.S.2.1519 Asmenys, dalyvavę sveikatos raštingumo didinimo veiklose (asmenys)	24 585 (2029)		
												R.S.2.3526 Asmenų, palankiai vertinančių visuomenės sveikatos priežiūros paslaugų kokybę, dalis (procentai)	80 (2029)		
												P.B.2.0518 Paramą gavusių nacionalinio, regionų ar vietos lygmens viešojo administravimo ar viešąsias paslaugas teikiančių įstaigų skaičius (subjektų skaičius)	1 (2029)		

Veiklos, poveiklės, projektai	Veiklos, poveiklės, projekto tipas	Galimi pareiškėjai arba projektų vykdytojai, kai projektai atrenkami planavimo būdu	Galimi partneriai	Projektų atrankos būdas	Tiesiogiai prisidedama prie HP	Projektų finansavimo forma	Pažangos lėšos (eurais) ir jų finansavimo šaltiniai				Stebėsenos rodikliai		Įgyvendinimo pradžia (metai, ketv.)	Įgyvendinimo pabaiga (metai, ketv.)	
							Iš viso	Iš jų Lietuvos Respublikos valstybės biudžeto asignavimų lėšos, ne daugiau kaip			Iš jų kitos lėšos, ne mažiau kaip	Rodiklio kodas, pavadinimas ir matavimo vienetai			Siekstina rodiklio reikšmė (metai)
								Valstybės biudžeto lėšos	ES ir kitos tarptautinės paramos bendrojo finansavimo lėšos	ES ir kitos tarptautinės paramos lėšos					
1	2	3	4	5	6	7	8	9	10	11	12	13	14	15	16
1.8. Kokybiškų visuomenės sveikatos paslaugų prieinamumo gerinimas Vilniaus rajono savivaldybėje	–	Vilniaus rajono savivaldybės visuomenės sveikatos biuras		–	Taip: Darnus vystymosi Lygių galimybių visiems	–	1 502 280,00	0,00	525 798,00	751 140,00	225 342,00		80 (2029)	2025 m. III ketv.	2029 m. II ketv.
												R.S.2.3523 Asmenų, kurie po dalyvavimo veiklose pagerino sveikatos raštingumo kompetenciją, dalis (procentai)	80 (2029)		
												P.S.2.1519 Asmenys, dalyvavę sveikatos raštingumo didinimo veiklose (asmenys)	5 604 (2029)		
												R.S.2.3526 Asmenų, palankiai vertinančių visuomenės sveikatos priežiūros paslaugų kokybę, dalis (procentai)	80 (2029)		
												P.B.2.0518 Paramą gavusių nacionalinio, regionų ar vietos lygmens viešojo administravimo ar viešąsias paslaugas teikiančių įstaigų skaičius (subjektų skaičius)	1 (2029)		
Iš viso pažangos priemonės veikloms:							4 955 324,50	0,00	1 575 059,12	2 477 662,25	902 603,13				

**Pastaba.** Išbrauktas projektas „1.2. Visuomenės sveikatos paslaugų gerinimas Šalčininkų rajone“ (keitimas patvirtintas Vilniaus regiono plėtros tarybos 2026 m. balandžio d. sprendimu Nr. TS- „Dėl Vilniaus regiono plėtros tarybos 2023 m. kovo 1 d. sprendimo Nr. TS-9 „Dėl 2022–2030 m. Vilniaus regiono plėtros plano patvirtinimo“ pakeitimo“).

**4 lentelė. Pažangos priemonės specialieji projektų atrankos kriterijai**

Eil. Nr.	Specialieji projektų atrankos kriterijai	Pažangos priemonės veikla (-os)	Atitikties specialiajam projektų atrankos kriterijui vertinimo aspektai
1	2	3	4
	Nenustatyti	–	–

**5 lentelė. Pažangos priemonės prioritetingi projektų atrankos kriterijai**

Eil. Nr.	Prioritetingi projektų atrankos kriterijai	Pažangos priemonės veikla (-os)	Atitikties prioritetingam projektų atrankos kriterijui vertinimo aspektai
1	2	3	4
	Nenustatyti	–	Projektai atrinkami planavimo būdu.

**6 lentelė. Reikalavimai projektams**

Eil. Nr.	Veikla (-os) ir (ar) poveiklė (-ės), kurios projektams taikomas reikalavimas	Reikalavimai projektams
1	2	3
	–	Nenustatyti

**7 lentelė. Kiti reikalavimai dėl pažangos priemonės įgyvendinimo**

Eil. Nr.	Reikalavimai
1	2
	Kiti reikalavimai dėl pažangos priemonės įgyvendinimo nenustatyti.

**TREČIAS SKIRSNIS***(nurodomas skirsnio eilės numeris)***LT011-04-01-01 „Geriamojo vandens tiekimo ir nuotekų tvarkymo infrastruktūros plėtra“***(nurodomas pažangos priemonės kodas ir pavadinimas)***1 lentelė. Pažangos priemonės įgyvendinimo rezultato rodikliai**

Eil. Nr.	Rodiklio kodas	Rodiklio pavadinimas (matavimo vienetas)	Pradinė rodiklio reikšmė (metai)	Siektinos rodiklio reikšmės	
				Siektina tarpinė rodiklio reikšmė (metai)	Siektina galutinė rodiklio reikšmė (metai)
1	2	3	4	5	6
1.	RCR41 R.B.2.2041	Gyventojai, prisijungę prie patobulintų viešojo vandens tiekimo sistemų, asmenys	0 (2021)	0 (2024)	34 762 (2029)
2.	RCR42 R.B.2.2042	Gyventojai, prisijungę bent prie antrinių viešojo nuotekų valymo įrenginių, asmenys	0 (2021)	0 (2024)	6 243 (2029)

**2 lentelė. Pažangos priemonės finansavimo šaltiniai ir preliminarus pažangos lėšų poreikis**

Finansavimo šaltiniai	Lėšų poreikis, eurais
1	2
<b>1. Lietuvos Respublikos valstybės biudžeto asignavimų lėšos:</b>	<b>24 549 323,19</b>
<b>1.1. Valstybės biudžeto lėšos</b>	<b>0</b>
1.1.1.1.1 Valstybės biudžeto lėšos	0
<b>1.2. Europos Sąjungos (toliau – ES) ir kitos tarptautinės finansinės paramos bendrojo finansavimo lėšos</b>	<b>0</b>
1.2.2.8.1 2021–2027 m. ES struktūrinių fondų bendrojo finansavimo lėšos	0
<b>1.3. ES ir kitos tarptautinės finansinės paramos lėšos</b>	<b>24 549 323,19</b>
1.3.2.8.1 2021–2027 m. ES struktūrinių fondų lėšos	24 549 323,19
<b>1.4. Tikslinės paskirties valstybės biudžeto lėšos</b>	<b>0</b>
1.4.1.1.1 Biudžetinių įstaigų pajamų įmokos	0

<b>2. Kitos lėšos:</b>	<b>28 836 265,43</b>
2.1. Savivaldybių biudžetų lėšos	0
2.2. Privačios lėšos	28 836 265,43
2.3. Kitos viešosios lėšos	0
<b>IŠ VISO</b>	<b>53 385 588,62</b>

3 lentelė. Pažangos priemonės veiklos, poveiklės ir (arba) projektai

Veiklos, poveiklės, projektai	Veiklos, poveiklės, projekto tipas	Galimi pareiškėjai arba projektų vykdytojai, kai projektai atrenkami planavimo būdu	Galimi partneriai	Projektų atrankos būdas	Tiesiogiai prisidedama prie HP	Projektų finansavimo forma	Pažangos lėšos (eurais) ir jų finansavimo šaltiniai				Stebėsenos rodikliai		Igyvendinimo pradžia (metai, ketv.)	Igyvendinimo pabaiga (metai, ketv.)	
							Iš viso	Iš jų Lietuvos Respublikos valstybės biudžeto asignavimų lėšos, ne daugiau kaip			Iš jų kitos lėšos, ne mažiau kaip	Rodiklio kodas, pavadinimas ir matavimo vienetai			Siekstina rodiklio reikšmė (metai)
								Valstybės biudžeto lėšos	ES ir kitos tarptautinės paramos bendrojo finansavimo lėšos	ES ir kitos tarptautinės paramos lėšos					
1	2	3	4	5	6	7	8	9	10	11	12	13	14	15	16
1. Didinti geriamojo vandens tiekimo ir nuotekų tvarkymo paslaugų prieinamumą	I	Viešieji geriamojo vandens tiekėjai ir nuotekų tvarkytojai	Savivaldybių administracijos	Planavimo	Taip: Darnus vystymosi Lygių galimybių visiems	Dotacija	53 385 588,62	0,00	0,00	24 549 323,19	28 836 265,43				
												RCO30 P.B.2.0030 Viešojo vandens tiekimo paskirstymo sistemų naujų arba atnaujintų vamzdžių ilgis, km	66,02 (2029)	–	2029 m. III ketv.
												RCO31 P.B.2.0031 Viešojo nuotekų surinkimo tinklo naujų arba atnaujintų vamzdžių ilgis, km	107,64 (2029)	–	2029 m. III ketv.
												RCO32 P.B.2.0032 Nauji arba atnaujinti nuotekų valymo pajėgumai, GE	6 895 (2029)	–	2029 m. III ketv.

Veiklos, poveiklės, projektai	Veiklos, poveiklės, projekto tipas	Galimi pareiškėjai arba projektų vykdytojai, kai projektai atrinkami planavimo būdu	Galimi partneriai	Projektų atrankos būdas	Tiesiogiai prisidedama prie HP	Projektų finansavimo forma	Pažangos lėšos (eurais) ir jų finansavimo šaltiniai				Stebėsenos rodikliai		Igyvendinimo pradžia (metai, ketv.)	Igyvendinimo pabaiga (metai, ketv.)	
							Iš viso	Iš jų Lietuvos Respublikos valstybės biudžeto asignavimų lėšos, ne daugiau kaip			Iš jų kitos lėšos, ne mažiau kaip	Rodiklio kodas, pavadinimas ir matavimo vienetai			Siekstina rodiklio reikšmė (metai)
								Valstybės biudžeto lėšos	ES ir kitos tarptautinės paramos bendrojo finansavimo lėšos	ES ir kitos tarptautinės paramos lėšos					
1	2	3	4	5	6	7	8	9	10	11	12	13	14	15	16
												RCR41 R.B.2.2041 Gyventojai, prisijungę prie patobulintų viešojo vandens tiekimo sistemų, asmenys	34 762 (2029)	–	2029 m. III ketv.
												RCR42 R.B.2.2042 Gyventojai, prisijungę bent prie antrinių viešojo nuotekų valymo įrenginių, asmenys	6 243 (2029)	–	2029 m. III ketv.
												P.S.2.1013 Nauji arba atnaujinti geriamojo vandens ruošimo pajėgumai, m <sup>3</sup> /parą	9 085 (2029)	–	2029 m. III ketv.
1.1. Geriamojo vandens tiekimo ir nuotekų tvarkymo paslaugų prieinamumo didinimams Elektrėnų savivaldybėje	–	UAB „Elektrėnų komunalinis ūkis“	Elektrėnų savivaldybės administracija	–	Taip: Darnus vystymosi Lygių galimybių visiems	–	4 265 061,59	0,00	0,00	1 519 896,50	2 745 165,09			2025 m. III ketv.	2029 m. III ketv.
												RCO30 P.B.2.0030 Viešojo vandens tiekimo paskirstymo sistemų naujų arba atnaujintų vamzdžių ilgis, km	2,18 (2029)		
												RCO31 P.B.2.0031 Viešojo nuotekų surinkimo tinklo naujų arba	9,14 (2029)		

Veiklos, poveiklės, projektai	Veiklos, poveiklės, projekto tipas	Galimi pareiškėjai arba projektų vykdytojai, kai projektai atrenkami planavimo būdu	Galimi partneriai	Projektų atrankos būdas	Tiesiogiai prisidedama prie HP	Projektų finansavimo forma	Pažangos lėšos (eurais) ir jų finansavimo šaltiniai				Stebėsenos rodikliai		Igyvendinimo pradžia (metai, ketv.)	Igyvendinimo pabaiga (metai, ketv.)	
							Iš viso	Iš jų Lietuvos Respublikos valstybės biudžeto asignavimų lėšos, ne daugiau kaip			Iš jų kitos lėšos, ne mažiau kaip	Rodiklio kodas, pavadinimas ir matavimo vienetai			Siekta rodiklio reikšmė (metai)
								Valstybės biudžeto lėšos	ES ir kitos tarptautinės paramos bendrojo finansavimo lėšos	ES ir kitos tarptautinės paramos lėšos					
1	2	3	4	5	6	7	8	9	10	11	12	13	14	15	16
												atnaujintų vamzdinių ilgis, km			
												RCO32 P.B.2.0032 Nauji arba atnaujinti nuotekų valymo pajėgumai, GE	400 (2029)		
												RCR41 R.B.2.2041 Gyventojai, prisijungę prie patobulintų viešojo vandens tiekimo sistemų, asmenys	55 (2029)		
												RCR42 R.B.2.2042 Gyventojai, prisijungę bent prie antrinių viešojo nuotekų valymo įrenginių, asmenys	543 (2029)		
1.2. Geriamojo vandens tiekimo ir nuotekų tvarkymo infrastruktūros plėtra Šalčininkų rajone	–	UAB „Tvarkyba“	Šalčininkų rajono savivaldybės administracija	–	Taip: Darnus vystymosi Lygių galimybių visiems	–	5 439 965,84	0,00	0,00	2 068 528,76	3 371 437,08			2025 m. IV ketv.	2029 m. III ketv.
												RCO30 P.B.2.0030 Viešojo vandens tiekimo paskirstymo sistemų naujų arba atnaujintų vamzdinių ilgis, km	4,89 (2029)		
												RCO31 P.B.2.0031 Viešojo nuotekų surinkimo tinklo naujų arba	5,71 (2029)		

Veiklos, poveiklės, projektai	Veiklos, poveiklės, projekto tipas	Galimi pareiškėjai arba projektų vykdytojai, kai projektai atrenkami planavimo būdu	Galimi partneriai	Projektų atrankos būdas	Tiesiogiai prisidedama prie HP	Projektų finansavimo forma	Pažangos lėšos (eurais) ir jų finansavimo šaltiniai				Stebėsenos rodikliai		Igyvendinimo pradžia (metai, ketv.)	Igyvendinimo pabaiga (metai, ketv.)	
							Iš viso	Iš jų Lietuvos Respublikos valstybės biudžeto asignavimų lėšos, ne daugiau kaip			Iš jų kitos lėšos, ne mažiau kaip	Rodiklio kodas, pavadinimas ir matavimo vienetai			Siekta rodiklio reikšmė (metai)
								Valstybės biudžeto lėšos	ES ir kitos tarptautinės paramos bendrojo finansavimo lėšos	ES ir kitos tarptautinės paramos lėšos					
1	2	3	4	5	6	7	8	9	10	11	12	13	14	15	16
												atnaujintų vamzdinių ilgis, km			
												RCO32 P.B.2.0032 Nauji arba atnaujinti nuotekų valymo pajėgumai, GE	1 090 (2029)		
												RCR41 R.B.2.2041 Gyventojai, prisijungę prie patobulintų viešojo vandens tiekimo sistemų, asmenys	3 234 (2029)		
												RCR42 R.B.2.2042 Gyventojai, prisijungę bent prie antrinių viešojo nuotekų valymo įrenginių, asmenys	618 (2029)		
												P.S.2.1013 Nauji arba atnaujinti geriamojo vandens ruošimo pajėgumai, m <sup>3</sup> /parą	541 (2029)		
1.3. Geriamojo vandens tiekimo ir nuotekų tvarkymo infrastruktūros plėtra Šalčininkų rajone (Dainavos, Pabarės, Butrimonių, Kalesninkų gyvenvietėse)	–	UAB „Eišiškių komunalinis ūkis“	Šalčininkų rajono savivaldybės administracija	–	Taip: Darnus vystymosi Lygių galimybių visiems	–	5 503 653,05	0,00	0,00	2 279 560,21	3 224 092,84			2026 m. I ketv.	2029 m. III ketv.
												RCO30 P.B.2.0030	6,14 (2029)		



Veiklos, poveiklės, projektai	Veiklos, poveiklės, projekto tipas	Galimi pareiškėjai arba projektų vykdytojai, kai projektai atrenkami planavimo būdu	Galimi partneriai	Projektų atrankos būdas	Tiesiogiai prisidedama prie HP	Projektų finansavimo forma	Pažangos lėšos (eurais) ir jų finansavimo šaltiniai				Stebėsenos rodikliai		Igyvendinimo pradžia (metai, ketv.)	Igyvendinimo pabaiga (metai, ketv.)	
							Iš viso	Iš jų Lietuvos Respublikos valstybės biudžeto asignavimų lėšos, ne daugiau kaip			Iš jų kitos lėšos, ne mažiau kaip	Rodiklio kodas, pavadinimas ir matavimo vienetai			Siektina rodiklio reikšmė (metai)
								Valstybės biudžeto lėšos	ES ir kitos tarptautinės paramos bendrojo finansavimo lėšos	ES ir kitos tarptautinės paramos lėšos					
1	2	3	4	5	6	7	8	9	10	11	12	13	14	15	16
1.5. Geriamojo vandens tiekimo ir nuotekų tvarkymo paslaugų prieinamumo didinimas Bartkuškio k. ir Musninkų mstl.	–	UAB „Širvintų vandenys“		–	Taip: Darnus vystymosi Lygių galimybių visiems	–	2 254 312,00	0,00	0,00	1 127 156,00	1 127 156,00			2025 m. III ketv.	2027 m. III ketv.
												RCO30 P.B.2.0030 Viešojo vandens tiekimo paskirstymo sistemų naujų arba atnaujintų vamzdinių ilgis, km	2,68 (2027)		
												RCO31 P.B.2.0031 Viešojo nuotekų surinkimo tinklo naujų arba atnaujintų vamzdinių ilgis, km	3,56 (2027)		
												RCO32 P.B.2.0032 Nauji arba atnaujinti nuotekų valymo pajėgumai, GE	473 (2027)		
												RRC41 R.B.2.2041 Gyventojai, prisijungę prie patobulintų viešojo vandens tiekimo sistemų, asmenys	66 (2027)		
												RRC42 R.B.2.2042 Gyventojai, prisijungę bent prie antrinių	229 (2027)		

Veiklos, poveiklės, projektai	Veiklos, poveiklės, projekto tipas	Galimi pareiškėjai arba projektų vykdytojai, kai projektai atrenkami planavimo būdu	Galimi partneriai	Projektų atrankos būdas	Tiesiogiai prisidedama prie HP	Projektų finansavimo forma	Pažangos lėšos (eurais) ir jų finansavimo šaltiniai				Stebėsenos rodikliai		Igyvendinimo pradžia (metai, ketv.)	Igyvendinimo pabaiga (metai, ketv.)	
							Iš viso	Iš jų Lietuvos Respublikos valstybės biudžeto asignavimų lėšos, ne daugiau kaip			Iš jų kitos lėšos, ne mažiau kaip	Rodiklio kodas, pavadinimas ir matavimo vienetai			Siekta rodiklio reikšmė (metai)
								Valstybės biudžeto lėšos	ES ir kitos tarptautinės paramos bendrojo finansavimo lėšos	ES ir kitos tarptautinės paramos lėšos					
1	2	3	4	5	6	7	8	9	10	11	12	13	14	15	16
												viešojo nuotekų valymo įrenginių, asmenys			
1.6. Geriamojo vandens tiekimo ir nuotekų tvarkymo infrastruktūros plėtra Trakų rajono savivaldybėje	–	UAB „Trakų vandenys“	Trakų rajono savivaldybės administracija	–	Taip: Darnus vystymosi Lygių galimybių visiems	–	9 675 000,00	0,00	0,00	4 500 000,00	5 175 000,00			2025 m. II ketv.	2029 m. III ketv.
												RCO30 P.B.2.0030 Viešojo vandens tiekimo paskirstymo sistemų naujų arba atnaujintų vamzdinių ilgis, km	12,53 (2029)		
												RCO31 P.B.2.0031 Viešojo nuotekų surinkimo tinklo naujų arba atnaujintų vamzdinių ilgis, km	19,11 (2029)		
												RCO32 P.B.2.0032 Nauji arba atnaujinti nuotekų valymo pajėgumai, GE	236 (2029)		
												RCR41 R.B.2.2041 Gyventojai, prisijungę prie patobulintų viešojo vandens tiekimo sistemų, asmenys	566 (2029)		
												RCR42 R.B.2.2042 Gyventojai, prisijungę bent prie antrinių	595 (2029)		

Veiklos, poveiklės, projektai	Veiklos, poveiklės, projekto tipas	Galimi pareiškėjai arba projektų vykdytojai, kai projektai atrinkami planavimo būdu	Galimi partneriai	Projektų atrankos būdas	Tiesiogiai prisidedama prie HP	Projektų finansavimo forma	Pažangos lėšos (eurais) ir jų finansavimo šaltiniai				Stebėsenos rodikliai		Igyvendinimo pradžia (metai, ketv.)	Igyvendinimo pabaiga (metai, ketv.)	
							Iš viso	Iš jų Lietuvos Respublikos valstybės biudžeto asignavimų lėšos, ne daugiau kaip			Iš jų kitos lėšos, ne mažiau kaip	Rodiklio kodas, pavadinimas ir matavimo vienetai			Siekstina rodiklio reikšmė (metai)
								Valstybės biudžeto lėšos	ES ir kitos tarptautinės paramos bendrojo finansavimo lėšos	ES ir kitos tarptautinės paramos lėšos					
1	2	3	4	5	6	7	8	9	10	11	12	13	14	15	16
												viešojo nuotekų valymo įrenginių, asmenys			
												P.S.2.1013 Nauji arba atnaujinti geriamojo vandens ruošimo pajėgumai, m <sup>3</sup> /parą	70 (2029)		
1.7. Geriamojo vandens tiekimo ir nuotekų tvarkymo infrastruktūros plėtra ir modernizavimas Ukmergės r. savivaldybėje	–	UAB „Ukmergės vandenys“	Ukmergės rajono savivaldybės administracija	–	Taip: Darnus vystymosi Lygių galimybių visiems	–	3 417 326,00	0,00	0,00	1 708 663,00	1 708 663,00			2025 m. III ketv.	2029 m. III ketv.
												RCO30 P.B.2.0030 Viešojo vandens tiekimo paskirstymo sistemų naujų arba atnaujintų vamzdinių ilgis, km	1,26 (2029)		
												RCO31 P.B.2.0031 Viešojo nuotekų surinkimo tinklo naujų arba atnaujintų vamzdinių ilgis, km	4,6 (2029)		
												RCO32 P.B.2.0032 Nauji arba atnaujinti nuotekų valymo pajėgumai, GE	2 160 (2029)		
												RCR41 R.B.2.2041 Gyventojai, prisijungę prie	19 178 (2029)		

Veiklos, poveiklės, projektai	Veiklos, poveiklės, projekto tipas	Galimi pareiškėjai arba projektų vykdytojai, kai projektai atrenkami planavimo būdu	Galimi partneriai	Projektų atrankos būdas	Tiesiogiai prisidedama prie HP	Projektų finansavimo forma	Pažangos lėšos (eurais) ir jų finansavimo šaltiniai				Stebėsenos rodikliai		Igyvendinimo pradžia (metai, ketv.)	Igyvendinimo pabaiga (metai, ketv.)	
							Iš viso	Iš jų Lietuvos Respublikos valstybės biudžeto asignavimų lėšos, ne daugiau kaip			Iš jų kitos lėšos, ne mažiau kaip	Rodiklio kodas, pavadinimas ir matavimo vienetai			Siekta rodiklio reikšmė (metai)
								Valstybės biudžeto lėšos	ES ir kitos tarptautinės paramos bendrojo finansavimo lėšos	ES ir kitos tarptautinės paramos lėšos					
1	2	3	4	5	6	7	8	9	10	11	12	13	14	15	16
												patobulintų viešojo vandens tiekimo sistemų, asmenys			
												RCR42 R.B.2.2042 Gyventojai, prisijungę bent prie antrinių viešojo nuotekų valymo įrenginių, asmenys	1 521 (2029)		
												P.S.2.1013 Nauji arba atnaujinti geriamojo vandens ruošimo pajėgumai, m <sup>3</sup> /parą	6 720 (2029)		
1.8. Vandens tiekimo ir nuotekų tvarkymo infrastruktūros plėtra Vilniaus r. (Lavoriškių k., Mickūnų mstl., Nemėžio k., Skaidiškių k. ir Šumsko mstl.)	–	UAB „Nemėžio komunalininkas“	Vilniaus rajono savivaldybės administracija	–	Taip: Darnus vystymosi Lygių galimybių visiems	–	10 343 790,00	0,00	0,00	5 110 706,00	5 233 084,00			2024 m. III ketv.	2027 m. IV ketv.
												RCO30 P.B.2.0030 Viešojo vandens tiekimo paskirstymo sistemų naujų arba atnaujintų vamzdinių ilgis, km	10,64 (2027)		
												RCO31 P.B.2.0031 Viešojo nuotekų surinkimo tinklo naujų arba atnaujintų vamzdinių ilgis, km	20,24 (2027)		

Veiklos, poveiklės, projektai	Veiklos, poveiklės, projekto tipas	Galimi pareiškėjai arba projektų vykdytojai, kai projektai atrinkami planavimo būdu	Galimi partneriai	Projektų atrankos būdas	Tiesiogiai pridedama prie HP	Projektų finansavimo forma	Pažangos lėšos (eurais) ir jų finansavimo šaltiniai				Stebėsenos rodikliai		Igyvendinimo pradžia (metai, ketv.)	Igyvendinimo pabaiga (metai, ketv.)	
							Iš viso	Iš jų Lietuvos Respublikos valstybės biudžeto asignavimų lėšos, ne daugiau kaip			Iš jų kitos lėšos, ne mažiau kaip	Rodiklio kodas, pavadinimas ir matavimo vienetai			Siekta rodiklio reikšmė (metai)
								Valstybės biudžeto lėšos	ES ir kitos tarptautinės paramos bendrojo finansavimo lėšos	ES ir kitos tarptautinės paramos lėšos					
1	2	3	4	5	6	7	8	9	10	11	12	13	14	15	16
												RCO32 P.B.2.0032 Nauji arba atnaujinti nuotekų valymo pajėgumai, GE	1 434 (2027)		
												RCR41 R.B.2.2041 Gyventojai, prisijungę prie patobulintų viešojo vandens tiekimo sistemų, asmenys	3 055 (2028)		
												RCR42 R.B.2.2042 Gyventojai, prisijungę bent prie antrinių viešojo nuotekų valymo įrenginių, asmenys	838 (2028)		
												P.S.2.1013 Nauji arba atnaujinti geriamojo vandens ruošimo pajėgumai, m <sup>3</sup> /parą	748 (2027)		
1.9. Vandens tiekimo ir nuotekų tvarkymo infrastruktūros plėtra Vilniaus r. (Dūkštų k., Bezdonių mstl., Buivydių I k.)	–	UAB „Nemenčinės komunalininkas“	Vilniaus rajono savivaldybės administracija	–	Taip: Darnus vystymosi Lygių galimybių visiems	–	5 787 560,14	0,00	0,00	2 885 352,72	2 902 207,42			2024 m. III ketv.	2027 m. IV ketv.
												RCO30 P.B.2.0030 Viešojo vandens tiekimo paskirstymo sistemų naujų arba atnaujintų	16,22 (2027)		

Veiklos, poveiklės, projektai	Veiklos, poveiklės, projekto tipas	Galimi pareiškėjai arba projektų vykdytojai, kai projektai atrenkami planavimo būdu	Galimi partneriai	Projektų atrankos būdas	Tiesiogiai prisidedama prie HP	Projektų finansavimo forma	Pažangos lėšos (eurais) ir jų finansavimo šaltiniai				Stebėsenos rodikliai		Igyvendinimo pradžia (metai, ketv.)	Igyvendinimo pabaiga (metai, ketv.)	
							Iš viso	Iš jų Lietuvos Respublikos valstybės biudžeto asignavimų lėšos, ne daugiau kaip			Iš jų kitos lėšos, ne mažiau kaip	Rodiklio kodas, pavadinimas ir matavimo vienetai			Siektina rodiklio reikšmė (metai)
								Valstybės biudžeto lėšos	ES ir kitos tarptautinės paramos bendrojo finansavimo lėšos	ES ir kitos tarptautinės paramos lėšos					
1	2	3	4	5	6	7	8	9	10	11	12	13	14	15	16
												vamzdynų ilgis, km			
												RCO31 P.B.2.0031 Viešojo nuotekų surinkimo tinklo naujų arba atnaujintų vamzdynų ilgis, km	20,15 (2027)		
												RCO32 P.B.2.0032 Nauji arba atnaujinti nuotekų valymo pajėgumai, GE	430 (2027)		
												RCR41 R.B.2.2041 Gyventojai, prisijungę prie patobulintų viešojo vandens tiekimo sistemų, asmenys	780 (2028)		
												RCR42 R.B.2.2042 Gyventojai, prisijungę bent prie antrinių viešojo nuotekų valymo įrenginių, asmenys	780 (2028)		
1.10. Vandens tiekimo ir nuotekų tvarkymo infrastruktūros plėtra Vilniaus r. (Grigaičių k. dalyje)	–	UAB „Vilniaus vandenys“	Vilniaus rajono savivaldybės administracija	–	Taip: Darnus vystymosi Lygių galimybių visiems	–	945 520,00	0,00	0,00	472 760,00	472 760,00			2024 m. IV ketv.	2027 m. IV ketv.
												RCO30 P.B.2.0030 Viešojo vandens tiekimo paskirstymo sistemų naujų arba atnaujintų	2,6 (2027)		

Veiklos, poveiklės, projektai	Veiklos, poveiklės, projekto tipas	Galimi pareiškėjai arba projektų vykdytojai, kai projektai atrenkami planavimo būdu	Galimi partneriai	Projektų atrankos būdas	Tiesiogiai prisidedama prie HP	Projektų finansavimo forma	Pažangos lėšos (eurais) ir jų finansavimo šaltiniai				Stebėsenos rodikliai		Igyvendinimo pradžia (metai, ketv.)	Igyvendinimo pabaiga (metai, ketv.)	
							Iš viso	Iš jų Lietuvos Respublikos valstybės biudžeto asignavimų lėšos, ne daugiau kaip			Iš jų kitos lėšos, ne mažiau kaip	Rodiklio kodas, pavadinimas ir matavimo vienetai			Siekta rodiklio reikšmė (metai)
								Valstybės biudžeto lėšos	ES ir kitos tarptautinės paramos bendrojo finansavimo lėšos	ES ir kitos tarptautinės paramos lėšos					
1	2	3	4	5	6	7	8	9	10	11	12	13	14	15	16
												vamzdynų ilgis, km			
												RCO31 P.B.2.0031 Viešojo nuotekų surinkimo tinklo naujų arba atnaujintų vamzdynų ilgis, km	3,9 (2027)		
												RCR41 R.B.2.2041 Gyventojai, prisijungę prie patobulintų viešojo vandens tiekimo sistemų, asmenys	50 (2028)		
												RCR42 R.B.2.2042 Gyventojai, prisijungę bent prie antrinių viešojo nuotekų valymo įrenginių, asmenys	50 (2028)		
1.11. Geriamojo vandens tiekimo ir nuotekų tvarkymo paslaugų prieinamumo didinimas Švenčionių rajone	–	UAB „Švenčionių komunalinis centras“	Švenčionių rajono savivaldybės administracija	–	Taip: Darnus vystymosi Lygių galimybių visiems	–	5 425 400,00	0,00	0,00	2 712 700,00	2 712 700,00			2026 m. IV ketv.	2029 m. III ketv.
												RCO30 P.B.2.0030 Viešojo vandens tiekimo paskirstymo sistemų naujų arba atnaujintų vamzdynų ilgis, km	6,88 (2029)		
												RCO31 P.B.2.0031 Viešojo nuotekų surinkimo tinklo	9 (2029)		

Veiklos, poveiklės, projektai	Veiklos, poveiklės, projekto tipas	Galimi pareiškėjai arba projektų vykdytojai, kai projektai atrenkami planavimo būdu	Galimi partneriai	Projektų atrankos būdas	Tiesiogiai prisidedama prie HP	Projektų finansavimo forma	Pažangos lėšos (eurais) ir jų finansavimo šaltiniai				Stebėsenos rodikliai		Igyvendinimo pradžia (metai, ketv.)	Igyvendinimo pabaiga (metai, ketv.)	
							Iš viso	Iš jų Lietuvos Respublikos valstybės biudžeto asignavimų lėšos, ne daugiau kaip			Iš jų kitos lėšos, ne mažiau kaip	Rodiklio kodas, pavadinimas ir matavimo vienetai			Siekstina rodiklio reikšmė (metai)
								Valstybės biudžeto lėšos	ES ir kitos tarptautinės paramos bendrojo finansavimo lėšos	ES ir kitos tarptautinės paramos lėšos					
1	2	3	4	5	6	7	8	9	10	11	12	13	14	15	16
												naujų arba atnaujintų vamzdžių ilgis, km			
												RCO32 P.B.2.0032 Nauji arba atnaujinti nuotekų valymo pajėgumai, GE	272 (2029)		
												RCR41 R.B.2.2041 Gyventojai, prisijungę prie patobulintų viešojo vandens tiekimo sistemų, asmenys	2 344 (2029)		
												RCR42 R.B.2.2042 Gyventojai, prisijungę bent prie antrinių viešojo nuotekų valymo įrenginių, asmenys	591 (2029)		
												P.S.2.1013 Nauji arba atnaujinti geriamojo vandens ruošimo pajėgumai, m <sup>3</sup> /parą	540 (2029)		
1.12. Šalčininkų vandenvietės atnaujinimas, rekonstruojant geriamojo vandens gavybos infrastruktūrą	–	UAB „Vilniaus vandenys“	Šalčininkų rajono savivaldybės administracija	–	Taip: Darnus vystymosi Lygių galimybių visiems	–	328 000,00	0,00	0,00	164 000,00	164 000,00			2026 m. III ketv.	2028 m. IV ketv.
												RCR41 R.B.2.2041 Gyventojai, prisijungę prie patobulintų	4 962 (2029)		

Veiklos, poveiklės, projektai	Veiklos, poveiklės, projekto tipas	Galimi pareiškėjai arba projektų vykdytojai, kai projektai atrenkami planavimo būdu	Galimi partneriai	Projektų atrankos būdas	Tiesiogiai prisidedama prie HP	Projektų finansavimo forma	Pažangos lėšos (eurais) ir jų finansavimo šaltiniai				Stebėsenos rodikliai		Igyvendinimo pradžia (metai, ketv.)	Igyvendinimo pabaiga (metai, ketv.)	
							Iš viso	Iš jų Lietuvos Respublikos valstybės biudžeto asignavimų lėšos, ne daugiau kaip			Iš jų kitos lėšos, ne mažiau kaip	Rodiklio kodas, pavadinimas ir matavimo vienetai			Siekstina rodiklio reikšmė (metai)
								Valstybės biudžeto lėšos	ES ir kitos tarptautinės paramos bendrojo finansavimo lėšos	ES ir kitos tarptautinės paramos lėšos					
1	2	3	4	5	6	7	8	9	10	11	12	13	14	15	16
												viešojo vandens tiekimo sistemų, asmenys			
												P.S.2.1013 Nauji arba atnaujinti geriamojo vandens ruošimo pajėgumai, m <sup>3</sup> /parą	416 (2029)		
Iš viso pažangos priemonės veikloms:							53 385 588,62	0,00	0,00	24 549 323,19	28 836 265,43				

**Pastaba.** Išbrauktas projektas „1.4. Šalčininkų vandenvietės atnaujinimas, rekonstruojant VGI infrastruktūrą“ (keitimas patvirtintas Vilniaus regiono plėtros tarybos 2025 m. birželio 17 d. sprendimu Nr. TS-5 „Dėl Vilniaus regiono plėtros tarybos 2023 m. kovo 1 d. sprendimo Nr. TS-9 „Dėl 2022–2030 m. Vilniaus regiono plėtros plano patvirtinimo“ pakeitimo“).

#### 4 lentelė. Pažangos priemonės specialieji projektų atrankos kriterijai

Eil. Nr.	Specialieji projektų atrankos kriterijai	Pažangos priemonės veikla (-os)	Atitiktis specialiajam projektų atrankos kriterijui vertinimo aspektai
1	2	3	4
	Nenustatyti	–	–

#### 5 lentelė. Pažangos priemonės prioritetingi projektų atrankos kriterijai

Eil. Nr.	Prioritetinis projektų atrankos kriterijus	Pažangos priemonės veikla (-os)	Atitiktis prioritetingam projektų atrankos kriterijui vertinimo aspektai
1	2	3	4
	Nenustatyti	–	Projektai atrenkami planavimo būdu.

**6 lentelė. Reikalavimai projektams**

Eil. Nr.	Veikla (-os) ir (ar) poveiklė (-ės), kurios projektams taikomas reikalavimas	Reikalavimai projektams
1	2	3
	–	Nenustatyti

**7 lentelė. Kiti reikalavimai dėl pažangos priemonės įgyvendinimo**

Eil. Nr.	Reikalavimai
1	2
	Kiti reikalavimai dėl pažangos priemonės įgyvendinimo nenustatyti.

**KETVIRTAS SKIRSNIS***(nurodomas skirsnio eilės numeris)***LT011-03-02-01 „Socialinio būsto fondo plėtra“***(nurodomas pažangos priemonės kodas ir pavadinimas)***1 lentelė. Pažangos priemonės įgyvendinimo rezultato rodikliai**

Eil. Nr.	Rodiklio kodas	Rodiklio pavadinimas (matavimo vienetas)	Pradinė rodiklio reikšmė (metai)	Siektinos rodiklio reikšmės	
				Siektina tarpinė rodiklio reikšmė (metai)	Siektina galutinė rodiklio reikšmė (metai)
1	2	3	4	5	6
1.	R.B.2.2067	Naujų arba modernizuotų socialinių būstų naudotojų skaičius per metus (naudotojai per metus)	0 (2021)	0 (2024)	299 (2029)

**2 lentelė. Pažangos priemonės finansavimo šaltiniai ir preliminarus pažangos lėšų poreikis**

Finansavimo šaltiniai	Lėšų poreikis, eurais
1	2
<b>1. Lietuvos Respublikos valstybės biudžeto asignavimų lėšos:</b>	<b>13 387 915,13</b>
<b>1.1. Valstybės biudžeto lėšos</b>	<b>0</b>
1.1.1.1.1 Valstybės biudžeto lėšos	0
<b>1.2. Europos Sąjungos (toliau – ES) ir kitos tarptautinės finansinės paramos bendrojo finansavimo lėšos</b>	<b>5 512 670,94</b>
1.2.2.8.1 2021–2027 m. ES struktūrinių fondų bendrojo finansavimo lėšos	5 512 670,94
<b>1.3. ES ir kitos tarptautinės finansinės paramos lėšos</b>	<b>7 875 244,19</b>
1.3.2.8.1 2021–2027 m. ES struktūrinių fondų lėšos	7 875 244,19
<b>1.4. Tikslinės paskirties valstybės biudžeto lėšos</b>	<b>0</b>
1.4.1.1.1 Biudžetinių įstaigų pajamų įmokos	0
<b>2. Kitos lėšos:</b>	<b>2 362 573,26</b>
2.1. Savivaldybių biudžetų lėšos	2 362 573,26
2.2. Privačios lėšos	0

2.3. Kitos viešosios lėšos	0
<b>IŠ VISO</b>	<b>15 750 488,39</b>

3 lentelė. Pažangos priemonės veiklos, poveiklės ir (arba) projektai

Veiklos, poveiklės, projektai	Veiklos, poveiklės, projekto tipas	Galimi pareiškėjai arba projektų vykdytojai, kai projektai atrenkami planavimo būdu	Galimi partneriai	Projektų atrankos būdas	Tiesiogiai prisidedama prie HP	Projektų finansavimo forma	Pažangos lėšos (eurais) ir jų finansavimo šaltiniai				Stebėsenos rodikliai		Įgyvendinimo pradžia (metai, ketv.)	Įgyvendinimo pabaiga (metai, ketv.)	
							Iš viso	Iš jų Lietuvos Respublikos valstybės biudžeto asignavimų lėšos, ne daugiau kaip			Iš jų kitos lėšos, ne mažiau kaip	Rodiklio kodas, pavadinimas ir matavimo vienetai			Siekstina rodiklio reikšmė (metai)
								Valstybės biudžeto lėšos	ES ir kitos tarptautinės paramos bendrojo finansavimo lėšos	ES ir kitos tarptautinės paramos lėšos					
2	3	4	5	6	7	8	9	10	11	12	13	14	15	16	
1. Padidinti socialinio būsto prieinamumą	I	Savivaldybių administracijos, viešieji juridiniai asmenys	Savivaldybių administracijos, viešieji juridiniai asmenys	Planavimo	Taip: Darnus vystymosi Lygių galimybių visiems	Dotacija	15 750 488,39	0,00	5 512 670,94	7 875 244,19	2 362 573,26				
												P.B.2.0065 Naujų arba modernizuotų socialinių būstų talpumas (asmenys)	299 (2029)	–	2029 m. III ketv.
												R.B.2.2067 Naujų arba modernizuotų socialinių būstų naudotojų skaičius per metus (naudotojai per metus)	299 (2029)	–	2029 m. III ketv.
1.1. Socialinio būsto fondo plėtra Elektrėnų savivaldybėje	–	Elektrėnų savivaldybės administracija	–	–	Taip: Darnus vystymosi Lygių galimybių visiems	–	1 330 000,00	0,00	465 500,00	665 000,00	199 500,00			2024 m. II ketv.	2028 m. IV ketv.
												P.B.2.0065 Naujų arba modernizuotų socialinių būstų talpumas (asmenys)	31 (2028)		
												R.B.2.2067 Naujų arba modernizuotų socialinių būstų	31 (2028)		

Veiklos, poveiklės, projektai	Veiklos, poveiklės, projekto tipas	Galimi pareiškėjai arba projektų vykdytojai, kai projektai atrenkami planavimo būdu	Galimi partneriai	Projektų atrankos būdas	Tiesiogiai prisidedama prie HP	Projektų finansavimo forma	Pažangos lėšos (eurais) ir jų finansavimo šaltiniai				Stebėsenos rodikliai		Įgyvendinimo pradžia (metai, ketv.)	Įgyvendinimo pabaiga (metai, ketv.)	
							Iš viso	Iš jų Lietuvos Respublikos valstybės biudžeto asignavimų lėšos, ne daugiau kaip			Iš jų kitos lėšos, ne mažiau kaip	Rodiklio kodas, pavadinimas ir matavimo vienetai			Siekstina rodiklio reikšmė (metai)
								Valstybės biudžeto lėšos	ES ir kitos tarptautinės paramos bendrojo finansavimo lėšos	ES ir kitos tarptautinės paramos lėšos					
2	3	4	5	6	7	8	9	10	11	12	13	14	15	16	
											naudotojų skaičius per metus (naudotojai per metus)				
1.2. Socialinio būsto plėtra Šalčininkų rajono savivaldybėje	–	Šalčininkų rajono savivaldybės administracija	–	–	Taip: Darnus vystymosi Lygių galimybių visiems	–	2 000 000,00	0,00	700 000,00	1 000 000,00	300 000,00		2026 m. IV ketv.	2029 m. III ketv.	
											P.B.2.0065 Naujų arba modernizuotų socialinių būtų talpumas (asmenys)	26 (2029)			
											R.B.2.2067 Naujų arba modernizuotų socialinių būstų naudotojų skaičius per metus (naudotojai per metus)	26 (2029)			
1.3. Socialinio būsto fondo plėtra Širvintų rajono savivaldybėje	–	Širvintų rajono savivaldybės administracija	–	–	Taip: Darnus vystymosi Lygių galimybių visiems	–	2 000 000,00	0,00	700 000,00	1 000 000,00	300 000,00		2025 m. III ketv.	2028 m. IV ketv.	
											P.B.2.0065 Naujų arba modernizuotų socialinių būtų talpumas (asmenys)	25 (2027)			
											R.B.2.2067 Naujų arba modernizuotų socialinių būstų naudotojų skaičius per metus (naudotojai per metus)	25 (2027)			



Veiklos, poveiklės, projektai	Veiklos, poveiklės, projekto tipas	Galimi pareiškėjai arba projektų vykdytojai, kai projektai atrinkami planavimo būdu	Galimi partneriai	Projektų atrankos būdas	Tiesiogiai prisidedama prie HP	Projektų finansavimo forma	Pažangos lėšos (eurais) ir jų finansavimo šaltiniai				Stebėsenos rodikliai		Įgyvendinimo pradžia (metai, ketv.)	Įgyvendinimo pabaiga (metai, ketv.)	
							Iš viso	Iš jų Lietuvos Respublikos valstybės biudžeto asignavimų lėšos, ne daugiau kaip			Iš jų kitos lėšos, ne mažiau kaip	Rodiklio kodas, pavadinimas ir matavimo vienetai			Siektina rodiklio reikšmė (metai)
								Valstybės biudžeto lėšos	ES ir kitos tarptautinės paramos bendrojo finansavimo lėšos	ES ir kitos tarptautinės paramos lėšos					
2	3	4	5	6	7	8	9	10	11	12	13	14	15	16	
1.7. Socialinio būsto plėtra Vilniaus rajono savivaldybėje	–	Vilniaus rajono savivaldybės administracija	–	–	Taip: Darnus vystymosi Lygių galimybių visiems	–	3 000 000,00	0,00	1 050 000,00	1 500 000,00	450 000,00			2024 m. IV ketv.	2027 m. II ketv.
												P.B.2.0065 Naujų arba modernizuotų socialinių būstų talpumas (asmenys)	100 (2027)		
												R.B.2.2067 Naujų arba modernizuotų socialinių būstų naudotojų skaičius per metus (naudotojai per metus)	100 (2027)		
<b>Iš viso pažangos priemonės veikloms:</b>							<b>15 750 488,39</b>	<b>0,00</b>	<b>5 512 670,94</b>	<b>7 875 244,19</b>	<b>2 362 573,26</b>				

**Pastaba.** Išbrauktas projektas „1.6. Socialinio būsto fondo plėtra Ukmergės rajono savivaldybėje“ (keitimas patvirtintas Vilniaus regiono plėtros tarybos 2025 m. gruodžio 4 d. sprendimu Nr. TS-9 „Dėl Vilniaus regiono plėtros tarybos 2023 m. kovo 1 d. sprendimo Nr. TS-9 „Dėl 2022–2030 m. Vilniaus regiono plėtros plano patvirtinimo“ pakeitimo“).

#### 4 lentelė. Pažangos priemonės specialieji projektų atrankos kriterijai

Eil. Nr.	Specialieji projektų atrankos kriterijai	Pažangos priemonės veikla (-os)	Atitikties specialiajam projektų atrankos kriterijui vertinimo aspektai
1	2	3	4
	Nenustatyti	–	–

#### 5 lentelė. Pažangos priemonės prioritetingi projektų atrankos kriterijai

Eil. Nr.	Prioritetinis projektų atrankos kriterijus	Pažangos priemonės veikla (-os)	Atitikties prioritetingiam projektų atrankos kriterijui vertinimo aspektai
1	2	3	4

Nenustatyti	–	Projektai atrenkami planavimo būdu
-------------	---	------------------------------------

**6 lentelė. Reikalavimai projektams**

Eil. Nr.	Veikla (-os) ir (ar) poveiklė (-ės), kurios projektams taikomas reikalavimas	Reikalavimai projektams
1	2	3
	–	Nenustatyti

**7 lentelė. Kiti reikalavimai dėl pažangos priemonės įgyvendinimo**

Eil. Nr.	Reikalavimai
1	2
	Kiti reikalavimai dėl pažangos priemonės įgyvendinimo nenustatyti.

**PENKTAS SKIRSNIS***(nurodomas skirsnio eilės numeris)***LT011-03-01-01 „Socialinių paslaugų infrastruktūros modernizavimas ir plėtra“***(nurodomas pažangos priemonės kodas ir pavadinimas)***1 lentelė. Pažangos priemonės įgyvendinimo rezultato rodikliai**

Eil. Nr.	Rodiklio kodas	Rodiklio pavadinimas (matavimo vienetas)	Pradinė rodiklio reikšmė (metai)	Siekimos rodiklio reikšmės	
				Siektina tarpinė rodiklio reikšmė (metai)	Siektina galutinė rodiklio reikšmė (metai)
1	2	3	4	5	6

1.	R.S.2.3031	Asmenų, turinčių intelekto ir (ar) psichikos negalią, gavusių paslaugas naujoje ar modernizuotoje infrastruktūroje skaičius per metus (asmenys per metus)	0 (2021)	0 (2024)	328 (2029)
2.	R.S.2.3033	Socialiai pažeidžiamų, socialinę riziką (atskirtį) patiriančių asmenų, gavusių paslaugas naujoje ar modernizuotoje infrastruktūroje skaičius per metus (asmenys per metus)	0 (2021)	0 (2024)	1 293 (2029)
3.	R.B.2.2074	Naujos arba modernizuotos socialinės rūpybos infrastruktūros naudotojų skaičius per metus (naudotojai per metus)	0 (2021)	0 (2024)	224 (2029)

## 2 lentelė. Pažangos priemonės finansavimo šaltiniai ir preliminarus pažangos lėšų poreikis

Finansavimo šaltiniai	Lėšų poreikis, eurais
1	2
<b>1. Lietuvos Respublikos valstybės biudžeto asignavimų lėšos:</b>	<b>33 609 021,37</b>
<b>1.1. Valstybės biudžeto lėšos</b>	<b>0</b>
1.1.1.1.1 Valstybės biudžeto lėšos	0
<b>1.2. Europos Sąjungos (toliau – ES) ir kitos tarptautinės finansinės paramos bendrojo finansavimo lėšos</b>	<b>13 539 499,50</b>
1.2.2.8.1 2021–2027 m. ES struktūrinių fondų bendrojo finansavimo lėšos	13 539 499,50
<b>1.3. ES ir kitos tarptautinės finansinės paramos lėšos</b>	<b>20 069 521,87</b>
1.3.2.8.1 2021–2027 m. ES struktūrinių fondų lėšos	20 069 521,87
<b>1.4. Tikslinės paskirties valstybės biudžeto lėšos</b>	<b>0</b>
1.4.1.1.1 Biudžetinių įstaigų pajamų įmokos	0
<b>2. Kitos lėšos:</b>	<b>6 530 022,39</b>
2.1. Savivaldybių biudžetų lėšos	6 530 022,39
2.2. Privačios lėšos	0
2.3. Kitos viešosios lėšos	0
<b>IŠ VISO</b>	<b>40 139 043,76</b>

## 3 lentelė. Pažangos priemonės veiklos, poveiklės ir (arba) projektai

Veiklos, poveiklės, projektai	Veiklos, poveiklės, projekto tipas	Galimi pareiškėjai arba projektų vykdytojai, kai projektai atrenkami planavimo būdu	Galimi partneriai	Projektų atrankos būdai	Tiesiogiai prisidedama prie HP	Projektų finansavimo forma	Pažangos lėšos (eurais) ir jų finansavimo šaltiniai				Stebėsenos rodikliai		Įgyvendinimo pradžia (metai, ketv.)	Įgyvendinimo pabaiga (metai, ketv.)	
							Iš viso	Iš jų Lietuvos Respublikos valstybės biudžeto asignavimų lėšos, ne daugiau kaip			Iš jų kitos lėšos, ne mažiau kaip	Rodiklio kodas, pavadinimas ir matavimo vienetai			Siekta rodiklio reikšmė (metai)
								Valstybės biudžeto lėšos	ES ir kitos tarptautinės paramos bendrojo finansavimo lėšos	ES ir kitos tarptautinės paramos lėšos					
2	3	4	5	6	7	8	9	10	11	12	13	14	15	16	
1. Socialinių paslaugų intelekto ir (ar) psichikos negalią turintiems asmenims, socialiai pažeidžiamiems, socialinę riziką (atskirtį) patiriantiems asmenims plėtra	I	Savivaldybių administracijos, viešieji juridiniai asmenys	Savivaldybių administracijos, viešieji juridiniai asmenys	Planavimo	Taip: Darnus vystymosi Lygių galimybių visiems	Dotacija	28 338 763,90	0,00	9 409 401,55	14 169 381,94	4 759 980,41				
												P.S.2.1030 Paslaugų intelekto ir (ar) psichikos negalią turintiems asmenims vietų skaičius naujoje ar modernizuotoje infrastruktūroje (skaičius)	328 (2029)	–	2029 m. III ketv.
												R.S.2.3031 Asmenų, turinčių intelekto ir (ar) psichikos negalią, gavusių paslaugas naujoje ar modernizuotoje infrastruktūroje skaičius per metus (asmenys per metus)	328 (2029)	–	2029 m. III ketv.
												P.S.2.1031 Paslaugų socialiai pažeidžiamiems, socialinę riziką (atskirtį) patiriantiems asmenims vietų skaičius naujoje ar modernizuotoje infrastruktūroje (skaičius)	194 (2029)	–	2029 m. III ketv.
												R.S.2.3033 Socialiai pažeidžiamų, socialinę riziką (atskirtį) patiriančių asmenų, gavusių	1 293 (2029)	–	2029 m. III ketv.

Veiklos, poveiklės, projektai	Veiklos, poveiklės, projekto tipas	Galimi pareiškėjai arba projektų vykdytojai, kai projektai atrenkami planavimo būdu	Galimi partneriai	Projektų atrankos būdai	Tiesiogiai prisidedama prie HP	Projektų finansavimo forma	Pažangos lėšos (eurais) ir jų finansavimo šaltiniai				Stebėsenos rodikliai		Įgyvendinimo pradžia (metai, ketv.)	Įgyvendinimo pabaiga (metai, ketv.)	
							Iš viso	Iš jų Lietuvos Respublikos valstybės biudžeto asignavimų lėšos, ne daugiau kaip			Iš jų kitos lėšos, ne mažiau kaip	Rodiklio kodas, pavadinimas ir matavimo vienetai			Siekstina rodiklio reikšmė (metai)
								Valstybės biudžeto lėšos	ES ir kitos tarptautinės paramos bendrojo finansavimo lėšos	ES ir kitos tarptautinės paramos lėšos					
8	9	10	11	12	13	14	15	16							
												paslaugas naujoje ar modernizuotoje infrastruktūroje skaičius per metus (asmenys per metus)			
1.1. Grupinio gyvenimo namų ir dienos užimtumo paslaugų plėtra Elektrėnų savivaldybėje asmenims su intelekto ir (arba) psichikos negalia	–	Elektrėnų savivaldybės administracija	Elektrėnų šeimos namai	–	Taip: Darnus vystymosi Lygių galimybių visiems	–	974 650,83	0,00	341 127,79	487 325,41	146 197,63			2025 m. I ketv. 2029 m. III ketv.	
												P.S.2.1030 Paslaugų intelekto ir (ar) psichikos negalią turintiems asmenims vietų skaičius naujoje ar modernizuotoje infrastruktūroje (skaičius)	20 (2029)		
												R.S.2.3031 Asmenų, turinčių intelekto ir (ar) psichikos negalią, gavusių paslaugas naujoje ar modernizuotoje infrastruktūroje skaičius per metus (asmenys per metus)	20 (2029)		
1.2. Apsaugoto būsto plėtra Elektrėnų savivaldybėje	–	Elektrėnų savivaldybės administracija	–	–	Taip: Darnus vystymosi Lygių galimybių visiems	–	655 548,00	0,00	229 441,80	327 774,00	98 332,20			2026 m. I ketv. 2029 m. III ketv.	
												P.S.2.1030 Paslaugų intelekto ir (ar) psichikos negalią turintiems asmenims vietų skaičius naujoje ar	11 (2029)		



Veiklos, poveiklės, projektai	Veiklos, poveiklės, projekto tipas	Galimi pareiškėjai arba projektų vykdytojai, kai projektai atrenkami planavimo būdu	Galimi partneriai	Projektų atrankos būdai	Tiesiogiai prisidedama prie HP	Projektų finansavimo forma	Pažangos lėšos (eurais) ir jų finansavimo šaltiniai				Stebėsenos rodikliai		Įgyvendinimo pradžia (metai, ketv.)	Įgyvendinimo pabaiga (metai, ketv.)	
							Iš viso	Iš jų Lietuvos Respublikos valstybės biudžeto asignavimų lėšos, ne daugiau kaip			Iš jų kitos lėšos, ne mažiau kaip	Rodiklio kodas, pavadinimas ir matavimo vienetai			Siektina rodiklio reikšmė (metai)
								Valstybės biudžeto lėšos	ES ir kitos tarptautinės paramos bendrojo finansavimo lėšos	ES ir kitos tarptautinės paramos lėšos					
2	3	4	5	6	7	8	9	10	11	12	13	14	15	16	
1.5. Grupinio gyvenimo namų steigimas Šalčininkų rajono savivaldybėje	–	Šalčininkų rajono savivaldybės administracija	–	–	Taip: Darnus vystymosi Lygių galimybių visiems	–	800 000,00	0,00	280 000,00	400 000,00	120 000,00			2026 m. III ketv.	2028 m. III ketv.
												P.S.2.1030 Paslaugų intelekto ir (ar) psichikos negalių turintiems asmenims vietų skaičius naujoje ar modernizuotoje infrastruktūroje (skaičius)	10 (2028)		
												R.S.2.3031 Asmenų, turinčių intelekto ir (ar) psichikos negalią, gavusių paslaugas naujoje ar modernizuotoje infrastruktūroje skaičius per metus (asmenys per metus)	10 (2028)		
1.6. Socialinių dirbtuvių įkūrimas Šalčininkų rajono savivaldybėje	–	Šalčininkų rajono savivaldybės administracija	–	–	Taip: Darnus vystymosi Lygių galimybių visiems	–	100 000,00	0,00	35 000,00	50 000,00	15 000,00			2025 m. III ketv.	2026 m. III ketv.
												P.S.2.1030 Paslaugų intelekto ir (ar) psichikos negalių turintiems asmenims vietų skaičius naujoje ar modernizuotoje infrastruktūroje (skaičius)	10 (2026)		
												R.S.2.3031 Asmenų, turinčių intelekto ir (ar)	10 (2026)		

Veiklos, poveiklės, projektai	Veiklos, poveiklės, projekto tipas	Galimi pareiškėjai arba projektų vykdytojai, kai projektai atrenkami planavimo būdu	Galimi partneriai	Projektų atrankos būdai	Tiesiogiai prisidedama prie HP	Projektų finansavimo forma	Pažangos lėšos (eurais) ir jų finansavimo šaltiniai				Stebėsenos rodikliai		Įgyvendinimo pradžia (metai, ketv.)	Įgyvendinimo pabaiga (metai, ketv.)	
							Iš viso	Iš jų Lietuvos Respublikos valstybės biudžeto asignavimų lėšos, ne daugiau kaip			Iš jų kitos lėšos, ne mažiau kaip	Rodiklio kodas, pavadinimas ir matavimo vienetai			Siekstina rodiklio reikšmė (metai)
								Valstybės biudžeto lėšos	ES ir kitos tarptautinės paramos bendrojo finansavimo lėšos	ES ir kitos tarptautinės paramos lėšos					
2	3	4	5	6	7	8	9	10	11	12	13	14	15	16	
												psichikos negalia, gavusių paslaugas naujoje ar modernizuotoje infrastruktūroje skaičius per metus (asmenys per metus)			
1.7. Grupinio gyvenimo namų įkūrimas Širvintų mieste	–	Širvintų rajono savivaldybės administracija	–	–	Taip: Darnus vystymosi Lygių galimybių visiems	–	800 000,00	0,00	280 000,00	400 000,00	120 000,00			2025 m. III ketv.	2028 m. IV ketv.
												P.S.2.1030 Paslaugų intelekto ir (ar) psichikos negalią turintiems asmenims vietų skaičius naujoje ar modernizuotoje infrastruktūroje (skaičius)	10 (2028)		
												R.S.2.3031 Asmenų, turinčių intelekto ir (ar) psichikos negalią, gavusių paslaugas naujoje ar modernizuotoje infrastruktūroje skaičius per metus (asmenys per metus)	10 (2029)		
1.8. Apsaugoto būsto įrengimas asmenims su proto ir (arba) psichikos negalia Širvintų mieste	–	Širvintų rajono savivaldybės administracija	–	–	Taip: Darnus vystymosi Lygių galimybių visiems	–	200 000,00	0,00	70 000,00	100 000,00	30 000,00			2025 m. III ketv.	2027 m. IV ketv.
												P.S.2.1030 Paslaugų intelekto ir (ar) psichikos negalią turintiems asmenims vietų	4 (2027)		

Veiklos, poveiklės, projektai	Veiklos, poveiklės, projekto tipas	Galimi pareiškėjai arba projektų vykdytojai, kai projektai atrenkami planavimo būdu	Galimi partneriai	Projektų atrankos būdai	Tiesiogiai prisidedama prie HP	Projektų finansavimo forma	Pažangos lėšos (eurais) ir jų finansavimo šaltiniai				Stebėsenos rodikliai		Įgyvendinimo pradžia (metai, ketv.)	Įgyvendinimo pabaiga (metai, ketv.)	
							Iš viso	Iš jų Lietuvos Respublikos valstybės biudžeto asignavimų lėšos, ne daugiau kaip			Iš jų kitos lėšos, ne mažiau kaip	Rodiklio kodas, pavadinimas ir matavimo vienetai			Siekstina rodiklio reikšmė (metai)
								Valstybės biudžeto lėšos	ES ir kitos tarptautinės paramos bendrojo finansavimo lėšos	ES ir kitos tarptautinės paramos lėšos					
2	3	4	5	6	7	8	9	10	11	12	13	14	15	16	
												skaičius naujoje ar modernizuotoje infrastruktūroje (skaičius)			
												R.S.2.3031 Asmenų, turinčių intelekto ir (ar) psichikos negalią, gavusių paslaugas naujoje ar modernizuotoje infrastruktūroje skaičius per metus (asmenys per metus)	4 (2028)		
1.9. Dienos užimtumo centro įrengimas Širvintų mieste	–	Širvintų rajono savivaldybės administracija	–	–	Taip: Darnus vystymosi Lygių galimybių visiems	–	400 000,00	0,00	140 000,00	200 000,00	60 000,00			2026 m. IV ketv.	2028 m. IV ketv.
												R.S.2.3031 Asmenų, turinčių intelekto ir (ar) psichikos negalią, gavusių paslaugas naujoje ar modernizuotoje infrastruktūroje skaičius per metus (asmenys per metus)	50 (2029)		
												P.S.2.1030 Paslaugų intelekto ir (ar) psichikos negalią turintiems asmenims vietų skaičius naujoje ar modernizuotoje infrastruktūroje (skaičius)	50 (2028)		
1.10. Socialinių paslaugų infrastruktūros modernizavimas ir plėtra Švenčionių rajone.	–	Švenčionių rajono savivaldybės administracija	Švenčionių rajono socialinių	–	Taip: Darnus vystymosi	–	1 521 956,14	0,00	532 684,64	760 978,07	228 293,43			2026 m. I ketv.	2029 m. II ketv.

Veiklos, poveiklės, projektai	Veiklos, poveiklės, projekto tipas	Galimi pareiškėjai arba projektų vykdytojai, kai projektai atrenkami planavimo būdu	Galimi partneriai	Projektų atrankos būdai	Tiesiogiai prisidedama prie HP	Projektų finansavimo forma	Pažangos lėšos (eurais) ir jų finansavimo šaltiniai				Stebėsenos rodikliai		Įgyvendinimo pradžia (metai, ketv.)	Įgyvendinimo pabaiga (metai, ketv.)	
							Iš viso	Iš jų Lietuvos Respublikos valstybės biudžeto asignavimų lėšos, ne daugiau kaip			Iš jų kitos lėšos, ne mažiau kaip	Rodiklio kodas, pavadinimas ir matavimo vienetai			Siekstina rodiklio reikšmė (metai)
								Valstybės biudžeto lėšos	ES ir kitos tarptautinės paramos bendrojo finansavimo lėšos	ES ir kitos tarptautinės paramos lėšos					
2	3	4	5	6	7	8	9	10	11	12	13	14	15	16	
siekiant sumažinti pažeidžiamiausių visuomenės grupių gerovės teritorinius skirtumus <b>(2 pastaba)</b>			paslaugų centras		Lygių galimybių visiems										
											P.S.2.1030 Paslaugų intelekto ir (ar) psichikos negalią turintiems asmenims vietų skaičius naujoje ar modernizuotoje infrastruktūroje (skaičius)	28 (2028)			
											R.S.2.3031 Asmenų, turinčių intelekto ir (ar) psichikos negalią, gavusių paslaugas naujoje ar modernizuotoje infrastruktūroje skaičius per metus (asmenys per metus)	28 (2028)			
1.11. Apsaugoto būsto įsigijimas Trakų rajono savivaldybėje	–	Trakų rajono savivaldybės administracija	–	–	Taip: Darnus vystymosi Lygių galimybių visiems	–	300 000,00	0,00	105 000,00	150 000,00	45 000,00		2026 m. I ketv.	2027 m. IV ketv.	
											P.S.2.1030 Paslaugų intelekto ir (ar) psichikos negalią turintiems asmenims vietų skaičius naujoje ar modernizuotoje infrastruktūroje (skaičius)	2 (2027)			
											R.S.2.3031 Asmenų, turinčių intelekto ir (ar)	2 (2027)			

Veiklos, poveiklės, projektai	Veiklos, poveiklės, projekto tipas	Galimi pareiškėjai arba projektų vykdytojai, kai projektai atrenkami planavimo būdu	Galimi partneriai	Projektų atrankos būdai	Tiesiogiai prisidedama prie HP	Projektų finansavimo forma	Pažangos lėšos (eurais) ir jų finansavimo šaltiniai				Stebėsenos rodikliai		Įgyvendinimo pradžia (metai, ketv.)	Įgyvendinimo pabaiga (metai, ketv.)	
							Iš viso	Iš jų Lietuvos Respublikos valstybės biudžeto asignavimų lėšos, ne daugiau kaip			Iš jų kitos lėšos, ne mažiau kaip	Rodiklio kodas, pavadinimas ir matavimo vienetai			Siekstina rodiklio reikšmė (metai)
								Valstybės biudžeto lėšos	ES ir kitos tarptautinės paramos bendrojo finansavimo lėšos	ES ir kitos tarptautinės paramos lėšos					
2	3	4	5	6	7	8	9	10	11	12	13	14	15	16	
												psichikos negalia, gavusių paslaugas naujoje ar modernizuotoje infrastruktūroje skaičius per metus (asmenys per metus)			
1.12. Grupinio gyvenimo namų steigimas Trakų rajono savivaldybėje	–	Trakų rajono savivaldybės administracija	–	–	Taip: Darnus vystymosi Lygių galimybių visiems	–	900 000,00	0,00	315 000,00	450 000,00	135 000,00			2026 m. IV ketv.	2029 m. III ketv.
												P.S.2.1030 Paslaugų intelekto ir (ar) psichikos negalią turintiems asmenims vietų skaičius naujoje ar modernizuotoje infrastruktūroje (skaičius)	8 (2029)		
												R.S.2.3031 Asmenų, turinčių intelekto ir (ar) psichikos negalią, gavusių paslaugas naujoje ar modernizuotoje infrastruktūroje skaičius per metus (asmenys per metus)	8 (2029)		
1.13. Apsaugoto būsto plėtra Ukmergės rajono savivaldybėje	–	Ukmergės rajono savivaldybės administracija	–	–	Taip: Darnus vystymosi Lygių galimybių visiems	–	300 000,00	0,00	105 000,00	150 000,00	45 000,00			2025 m. II ketv.	2027 m. IV ketv.
												P.S.2.1030 Paslaugų intelekto ir (ar) psichikos negalią turintiems asmenims vietų	10 (2027)		

Veiklos, poveiklės, projektai	Veiklos, poveiklės, projekto tipas	Galimi pareiškėjai arba projektų vykdytojai, kai projektai atrenkami planavimo būdu	Galimi partneriai	Projektų atrankos būdai	Tiesiogiai prisidedama prie HP	Projektų finansavimo forma	Pažangos lėšos (eurais) ir jų finansavimo šaltiniai				Stebėsenos rodikliai		Įgyvendinimo pradžia (metai, ketv.)	Įgyvendinimo pabaiga (metai, ketv.)	
							Iš viso	Iš jų Lietuvos Respublikos valstybės biudžeto asignavimų lėšos, ne daugiau kaip			Iš jų kitos lėšos, ne mažiau kaip	Rodiklio kodas, pavadinimas ir matavimo vienetai			Siekstina rodiklio reikšmė (metai)
								Valstybės biudžeto lėšos	ES ir kitos tarptautinės paramos bendrojo finansavimo lėšos	ES ir kitos tarptautinės paramos lėšos					
2	3	4	5	6	7	8	9	10	11	12	13	14	15	16	
												skaičius naujoje ar modernizuotoje infrastruktūroje (skaičius)			
												R.S.2.3031 Asmenų, turinčių intelekto ir (ar) psichikos negalią, gavusių paslaugas naujoje ar modernizuotoje infrastruktūroje skaičius per metus (asmenys per metus)	10 (2027)		
1.14. Atviro jaunimo centro modernizavimas ir plėtra Ukmergės mieste	–	Ukmergės rajono savivaldybės administracija	–	–	Taip: Darnus vystymosi Lygių galimybių visiems	–	1 800 000,00	0,00	630 000,00	900 000,00	270 000,00			2026 m. III ketv.	2029 m. III ketv.
												P.S.2.1031 Paslaugų socialiai pažeidžiamiems, socialinę riziką (atskirtį) patiriantiems asmenims vietų skaičius naujoje ar modernizuotoje infrastruktūroje (skaičius)	60 (2029)		
												R.S.2.3033 Socialiai pažeidžiamų, socialinę riziką (atskirtį) patiriančių asmenų, gavusių paslaugas naujoje ar modernizuotoje infrastruktūroje skaičius per metus (asmenys per metus)	800 (2029)		

Veiklos, poveiklės, projektai	Veiklos, poveiklės, projekto tipas	Galimi pareiškėjai arba projektų vykdytojai, kai projektai atrenkami planavimo būdu	Galimi partneriai	Projektų atrankos būdai	Tiesiogiai prisidedama prie HP	Projektų finansavimo forma	Pažangos lėšos (eurais) ir jų finansavimo šaltiniai					Stebėsenos rodikliai		Įgyvendinimo pradžia (metai, ketv.)	Įgyvendinimo pabaiga (metai, ketv.)
							Iš viso	Iš jų Lietuvos Respublikos valstybės biudžeto asignavimų lėšos, ne daugiau kaip			Iš jų kitos lėšos, ne mažiau kaip	Rodiklio kodas, pavadinimas ir matavimo vienetai	Siekstina rodiklio reikšmė (metai)		
								Valstybės biudžeto lėšos	ES ir kitos tarptautinės paramos bendrojo finansavimo lėšos	ES ir kitos tarptautinės paramos lėšos					
2	3	4	5	6	7	8	9	10	11	12	13	14	15	16	
1.15. Intensyvi krizių įveikimo pagalbos plėtra Ukmergės mieste	–	Ukmergės rajono savivaldybės administracija	Ukmergės globos centras	–	Taip: Darnus vystymosi Lygių galimybių visiems	–	300 000,00	0,00	105 000,00	150 000,00	45 000,00			2025 m. I ketv.	2026 m. IV ketv.
												P.S.2.1031 Paslaugų socialiai pažeidžiamiems, socialinę riziką (atskirtį) patiriantiems asmenims vietų skaičius naujoje ar modernizuotoje infrastruktūroje (skaičius)	12 (2026)		
												R.S.2.3033 Socialiai pažeidžiamų, socialinę riziką (atskirtį) patiriančių asmenų, gavusių paslaugas naujoje ar modernizuotoje infrastruktūroje skaičius per metus (asmenys per metus)	12 (2026)		
1.16. Grupinio gyvenimo namų steigimas Ukmergės rajono savivaldybėje	–	Ukmergės rajono savivaldybės administracija	–	–	Taip: Darnus vystymosi Lygių galimybių visiems	–	836 834,68	0,00	292 892,13	418 417,34	125 525,21			2026 m. I ketv.	2028 m. III ketv.
												P.S.2.1030 Paslaugų intelekto ir (ar) psichikos negalią turintiems asmenims vietų skaičius naujoje ar modernizuotoje infrastruktūroje (skaičius)	10 (2028)		

Veiklos, poveiklės, projektai	Veiklos, poveiklės, projekto tipas	Galimi pareiškėjai arba projektų vykdytojai, kai projektai atrenkami planavimo būdu	Galimi partneriai	Projektų atrankos būdai	Tiesiogiai prisidedama prie HP	Projektų finansavimo forma	Pažangos lėšos (eurais) ir jų finansavimo šaltiniai				Stebėsenos rodikliai		Įgyvendinimo pradžia (metai, ketv.)	Įgyvendinimo pabaiga (metai, ketv.)	
							Iš viso	Iš jų Lietuvos Respublikos valstybės biudžeto asignavimų lėšos, ne daugiau kaip			Iš jų kitos lėšos, ne mažiau kaip	Rodiklio kodas, pavadinimas ir matavimo vienetai			Siekstina rodiklio reikšmė (metai)
								Valstybės biudžeto lėšos	ES ir kitos tarptautinės paramos bendrojo finansavimo lėšos	ES ir kitos tarptautinės paramos lėšos					
2	3	4	5	6	7	8	9	10	11	12	13	14	15	16	
												R.S.2.3031 Asmenų, turinčių intelekto ir (ar) psichikos negalia, gavusių paslaugas naujoje ar modernizuotoje infrastruktūroje skaičius per metus (asmenys per metus)	10 (2029)		
1.17. Dienos užimtumo centro asmenims su negalia statyba Vilniaus rajono savivaldybėje	–	Vilniaus rajono savivaldybės administracija	–	–	Taip: Darnus vystymosi Lygių galimybių visiems	–	1 400 000,00	0,00	490 000,00	700 000,00	210 000,00			2025 m. III ketv.	2028 m. IV ketv.
												P.S.2.1030 Paslaugų intelekto ir (ar) psichikos negalią turintiems asmenims vietų skaičius naujoje ar modernizuotoje infrastruktūroje (skaičius)	25 (2028)		
												R.S.2.3031 Asmenų, turinčių intelekto ir (ar) psichikos negalia, gavusių paslaugas naujoje ar modernizuotoje infrastruktūroje skaičius per metus (asmenys per metus)	25 (2029)		
1.18. Grupinio apgyvendinimo paslaugų asmenims su proto ir (arba) psichikos negalia plėtra Vilniaus rajono savivaldybėje	–	Vilniaus rajono savivaldybės administracija	–	–	Taip: Darnus vystymosi Lygių galimybių visiems	–	2 800 000,00	0,00	980 000,00	1 400 000,00	420 000,00			2025 m. IV ketv.	2028 m. IV ketv.

Veiklos, poveiklės, projektai	Veiklos, poveiklės, projekto tipas	Galimi pareiškėjai arba projektų vykdytojai, kai projektai atrenkami planavimo būdu	Galimi partneriai	Projektų atrankos būdai	Tiesiogiai prisidedama prie HP	Projektų finansavimo forma	Pažangos lėšos (eurais) ir jų finansavimo šaltiniai				Stebėsenos rodikliai		Įgyvendinimo pradžia (metai, ketv.)	Įgyvendinimo pabaiga (metai, ketv.)	
							Iš viso	Iš jų Lietuvos Respublikos valstybės biudžeto asignavimų lėšos, ne daugiau kaip			Iš jų kitos lėšos, ne mažiau kaip	Rodiklio kodas, pavadinimas ir matavimo vienetai			Siekstina rodiklio reikšmė (metai)
								Valstybės biudžeto lėšos	ES ir kitos tarptautinės paramos bendrojo finansavimo lėšos	ES ir kitos tarptautinės paramos lėšos					
2	3	4	5	6	7	8	9	10	11	12	13	14	15	16	
											P.S.2.1030 Paslaugų intelekto ir (ar) psichikos negalią turintiems asmenims vietų skaičius naujoje ar modernizuotoje infrastruktūroje (skaičius)	30 (2028)			
											R.S.2.3031 Asmenų, turinčių intelekto ir (ar) psichikos negalią, gavusių paslaugas naujoje ar modernizuotoje infrastruktūroje skaičius per metus (asmenys per metus)	30 (2029)			
1.19. Apsaugoto būsto plėtra Vilniaus rajono savivaldybėje	–	Vilniaus rajono savivaldybės administracija	–	–	Taip: Darnus vystymosi Lygių galimybių visiems	–	1 200 000,00	0,00	420 000,00	600 000,00	180 000,00		2025 m. IV ketv.	2028 m. IV ketv.	
											P.S.2.1030 Paslaugų intelekto ir (ar) psichikos negalią turintiems asmenims vietų skaičius naujoje ar modernizuotoje infrastruktūroje (skaičius)	24 (2028)			
											R.S.2.3031 Asmenų, turinčių intelekto ir (ar) psichikos negalią, gavusių paslaugas naujoje ar modernizuotoje infrastruktūroje skaičius per metus (asmenys per metus)	24 (2029)			

Veiklos, poveiklės, projektai	Veiklos, poveiklės, projekto tipas	Galimi pareiškėjai arba projektų vykdytojai, kai projektai atrenkami planavimo būdu	Galimi partneriai	Projektų atrankos būdai	Tiesiogiai prisidedama prie HP	Projektų finansavimo forma	Pažangos lėšos (eurais) ir jų finansavimo šaltiniai				Stebėsenos rodikliai		Įgyvendinimo pradžia (metai, ketv.)	Įgyvendinimo pabaiga (metai, ketv.)	
							Iš viso	Iš jų Lietuvos Respublikos valstybės biudžeto asignavimų lėšos, ne daugiau kaip			Iš jų kitos lėšos, ne mažiau kaip	Rodiklio kodas, pavadinimas ir matavimo vienetai			Siekstina rodiklio reikšmė (metai)
								Valstybės biudžeto lėšos	ES ir kitos tarptautinės paramos bendrojo finansavimo lėšos	ES ir kitos tarptautinės paramos lėšos					
2	3	4	5	6	7	8	9	10	11	12	13	14	15	16	
1.20. Vilniaus miesto bendruomeninių paslaugų tinklo plėtra	–	Vilniaus miesto savivaldybės administracija	–	–	Taip: Darnus vystymosi Lygių galimybių visiems	–	5 091 658,00	0,00	1 272 914,50	2 545 829,00	1 272 914,50			2024 m. IV ketv.	2029 m. III ketv.
												P.S.2.1030 Paslaugų intelekto ir (ar) psichikos negalią turintiems asmenims vietų skaičius naujoje ar modernizuotoje infrastruktūroje (skaičius)	46 (2029)		
												R.S.2.3031 Asmenų, turinčių intelekto ir (ar) psichikos negalią, gavusių paslaugas naujoje ar modernizuotoje infrastruktūroje skaičius per metus (asmenys per metus)	46 (2029)		
1.21 Atvirojo jaunimo centro modernizavimas, užtikrinant atvirojo darbo su jaunimu plėtrą Švenčionių mieste	–	Švenčionių rajono savivaldybės administracija	Švenčionių miesto kultūros centras	–	Taip: Darnus vystymosi Lygių galimybių visiems	–	3 400 355,00	0,00	1 190 124,25	1 700 177,50	510 053,25			2026 m. I ketv.	2028 m. IV ketv.
												P.S.2.1031 Paslaugų socialiai pažeidžiamiems, socialinę riziką (atskirtį) patiriantiems asmenims vietų skaičius naujoje ar modernizuotoje infrastruktūroje (skaičius)	55 (2028)		
												R.S.2.3033	70 (2029)		

Veiklos, poveiklės, projektai	Veiklos, poveiklės, projekto tipas	Galimi pareiškėjai arba projektų vykdytojai, kai projektai atrenkami planavimo būdu	Galimi partneriai	Projektų atrankos būdai	Tiesiogiai prisidedama prie HP	Projektų finansavimo forma	Pažangos lėšos (eurais) ir jų finansavimo šaltiniai				Stebėsenos rodikliai		Įgyvendinimo pradžia (metai, ketv.)	Įgyvendinimo pabaiga (metai, ketv.)	
							Iš viso	Iš jų Lietuvos Respublikos valstybės biudžeto asignavimų lėšos, ne daugiau kaip			Iš jų kitos lėšos, ne mažiau kaip	Rodiklio kodas, pavadinimas ir matavimo vienetai			Siekstina rodiklio reikšmė (metai)
								Valstybės biudžeto lėšos	ES ir kitos tarptautinės paramos bendrojo finansavimo lėšos	ES ir kitos tarptautinės paramos lėšos					
2	3	4	5	6	7	8	9	10	11	12	13	14	15	16	
											Socialiai pažeidžiamų, socialinę riziką (atskirtį) patiriančių asmenų, gavusių paslaugas naujoje ar modernizuotoje infrastruktūroje skaičius per metus (asmenys per metus)				
1.22. Savarankiško gyvenimo namų įrengimas Ukmergės rajono savivaldybėje	–	Ukmergės rajono savivaldybės administracija		–	Taip: Darnus vystymosi Lygių galimybių visiems	–	774 891,75	0,00	271 212,11	387 445,87	116 233,77			2026 m. I ketv.	2028 m. III ketv.
											P.S.2.1030 Paslaugų intelekto ir (ar) psichikos negalią turintiems asmenims vietų skaičius naujoje ar modernizuotoje infrastruktūroje (skaičius)	10 (2028)			
											R.S.2.3031 Asmenų, turinčių intelekto ir (ar) psichikos negalią, gavusių paslaugas naujoje ar modernizuotoje infrastruktūroje skaičius per metus (asmenys per metus)	10 (2028)			

Veiklos, poveiklės, projektai	Veiklos, poveiklės, projekto tipas	Galimi pareiškėjai arba projektų vykdytojai, kai projektai atrenkami planavimo būdu	Galimi partneriai	Projektų atrankos būdai	Tiesiogiai prisidedama prie HP	Projektų finansavimo forma	Pažangos lėšos (eurais) ir jų finansavimo šaltiniai				Stebėsenos rodikliai		Įgyvendinimo pradžia (metai, ketv.)	Įgyvendinimo pabaiga (metai, ketv.)	
							Iš viso	Iš jų Lietuvos Respublikos valstybės biudžeto asignavimų lėšos, ne daugiau kaip			Iš jų kitos lėšos, ne mažiau kaip	Rodiklio kodas, pavadinimas ir matavimo vienetai			Siekstina rodiklio reikšmė (metai)
								Valstybės biudžeto lėšos	ES ir kitos tarptautinės paramos bendrojo finansavimo lėšos	ES ir kitos tarptautinės paramos lėšos					
2	3	4	5	6	7	8	9	10	11	12	13	14	15	16	
1.23. Dienos užimtumo centro / Socialinių dirbtuvių steigimas Ukmergės rajono savivaldybėje	–	Ukmergės rajono savivaldybės administracija		–	Taip: Darnus vystymosi Lygių galimybių visiems	–	600 000,00	0,00	210 000,00	300 000,00	90 000,00			2026 m. III ketv.	2029 m. III ketv.
												P.S.2.1030 Paslaugų intelekto ir (ar) psichikos negalių turintiems asmenims vietų skaičius naujoje ar modernizuotoje infrastruktūroje (skaičius)	20 (2029)		
												R.S.2.3031 Asmenų, turinčių intelekto ir (ar) psichikos negalių, gavusių paslaugas naujoje ar modernizuotoje infrastruktūroje skaičius per metus (asmenys per metus)	20 (2029)		
1.24. Bendruomeninių paslaugų modernizavimas ir plėtra Ukmergės rajono savivaldybėje	–	Ukmergės rajono savivaldybės administracija		–	Taip: Darnus vystymosi Lygių galimybių visiems	–	1 800 000,00	0,00	630 000,00	900 000,00	270 000,00			2026 m. IV ketv.	2029 m. III ketv.
												P.S.2.1031 Paslaugų socialiai pažeidžiamiesiems, socialinę	56 (2029)		

Veiklos, poveiklės, projektai	Veiklos, poveiklės, projekto tipas	Galimi pareiškėjai arba projektų vykdytojai, kai projektai atrenkami planavimo būdu	Galimi partneriai	Projektų atrankos būdai	Tiesiogiai prisidedama prie HP	Projektų finansavimo forma	Pažangos lėšos (eurais) ir jų finansavimo šaltiniai				Stebėsenos rodikliai		Įgyvendinimo pradžia (metai, ketv.)	Įgyvendinimo pabaiga (metai, ketv.)	
							Iš viso	Iš jų Lietuvos Respublikos valstybės biudžeto asignavimų lėšos, ne daugiau kaip			Iš jų kitos lėšos, ne mažiau kaip	Rodiklio kodas, pavadinimas ir matavimo vienetai			Siekstina rodiklio reikšmė (metai)
								Valstybės biudžeto lėšos	ES ir kitos tarptautinės paramos bendrojo finansavimo lėšos	ES ir kitos tarptautinės paramos lėšos					
2	3	4	5	6	7	8	9	10	11	12	13	14	15	16	
												riziką (atskirti) patiriantiems asmenims vietų skaičius naujoje ar modernizuotoje infrastruktūroje (skaičius)			
												R.S.2.3033 Socialiai pažeidžiamų, socialinę riziką (atskirti) patiriančių asmenų, gavusių paslaugas naujoje ar modernizuotoje infrastruktūroje skaičius per metus (asmenys per metus)	400 (2029)		
2. Socialinių paslaugų senyvo amžiaus asmenims plėtra	I	Savivaldybių administracijos, viešieji juridiniai asmenys	Savivaldybių administracijos, viešieji juridiniai asmenys	Planavimo	Taip: Darnus vystymosi Lygių galimybių visiems	Dotacija	11 800 279,86	0,00	4 130 097,95	5 900 139,93	1 770 041,98				
												P.B.2.0070 Naujos arba modernizuotos socialinės rūpybos infrastruktūros (ne būsto) talpumas (asmenys per metus)	224 (2029)	–	2029 m. III ketv.
												R.B.2.2074 Naujos arba modernizuotos socialinės rūpybos infrastruktūros naudotojų skaičius per metus	224 (2029)	–	2029 m. III ketv.

Veiklos, poveiklės, projektai	Veiklos, poveiklės, projekto tipas	Galimi pareiškėjai arba projektų vykdytojai, kai projektai atrenkami planavimo būdu	Galimi partneriai	Projektų atrankos būdai	Tiesiogiai prisidedama prie HP	Projektų finansavimo forma	Pažangos lėšos (eurais) ir jų finansavimo šaltiniai				Stebėsenos rodikliai		Įgyvendinimo pradžia (metai, ketv.)	Įgyvendinimo pabaiga (metai, ketv.)	
							Iš viso	Iš jų Lietuvos Respublikos valstybės biudžeto asignavimų lėšos, ne daugiau kaip			Iš jų kitos lėšos, ne mažiau kaip	Rodiklio kodas, pavadinimas ir matavimo vienetai			Siekstina rodiklio reikšmė (metai)
								Valstybės biudžeto lėšos	ES ir kitos tarptautinės paramos bendrojo finansavimo lėšos	ES ir kitos tarptautinės paramos lėšos					
2	3	4	5	6	7	8	9	10	11	12	13	14	15	16	
											(naudotojai per metus)				
2.1. Elektrėnų socialinės globos namų infrastruktūros atnaujinimas	–	Elektrėnų savivaldybės administracija	–	–	Taip: Darnus vystymosi Lygių galimybių visiems	–	1 950 000,00	0,00	682 500,00	975 000,00	292 500,00			2025 m. II ketv.	2028 m. III ketv.
												P.B.2.0070 Naujos arba modernizuotos socialinės rūpybos infrastruktūros (ne būsto) talpumas (asmenys per metus)	40 (2026)		
												R.B.2.2074 Naujos arba modernizuotos socialinės rūpybos infrastruktūros naudotojų skaičius per metus (naudotojai per metus)	40 (2026)		
2.2. Socialinių paslaugų senyvo amžiaus asmenims infrastruktūros modernizavimas ir plėtra Širvintų rajone	–	Širvintų rajono savivaldybės administracija	–	–	Taip: Darnus vystymosi Lygių galimybių visiems	–	990 000,00	0,00	346 500,00	495 000,00	148 500,00			2026 m. IV ketv.	2028 m. IV ketv.
												P.B.2.0070 Naujos arba modernizuotos socialinės rūpybos infrastruktūros (ne būsto) talpumas (asmenys per metus)	80 (2028)		
												R.B.2.2074 Naujos arba modernizuotos socialinės rūpybos infrastruktūros	80 (2029)		

Veiklos, poveiklės, projektai	Veiklos, poveiklės, projekto tipas	Galimi pareiškėjai arba projektų vykdytojai, kai projektai atrenkami planavimo būdu	Galimi partneriai	Projektų atrankos būdai	Tiesiogiai prisidedama prie HP	Projektų finansavimo forma	Pažangos lėšos (eurais) ir jų finansavimo šaltiniai				Stebėsenos rodikliai		Įgyvendinimo pradžia (metai, ketv.)	Įgyvendinimo pabaiga (metai, ketv.)	
							Iš viso	Iš jų Lietuvos Respublikos valstybės biudžeto asignavimų lėšos, ne daugiau kaip			Iš jų kitos lėšos, ne mažiau kaip	Rodiklio kodas, pavadinimas ir matavimo vienetai			Siektina rodiklio reikšmė (metai)
								Valstybės biudžeto lėšos	ES ir kitos tarptautinės paramos bendrojo finansavimo lėšos	ES ir kitos tarptautinės paramos lėšos					
2	3	4	5	6	7	8	9	10	11	12	13	14	15	16	
												naudotojų skaičius per metus (naudotojai per metus)			
2.3. Socialinių paslaugų infrastruktūros modernizavimas ir plėtra Švenčionių rajone, siekiant sumažinti pažeidžiamiausių visuomenės grupių gerovės teritorinius skirtumus <b>(3 pastaba)</b>	–	Švenčionių rajono savivaldybės administracija	Švenčionių rajono socialinių paslaugų centras	–	Taip: Darnus vystymosi Lygių galimybių visiems	–	4 060 279,86	0,00	1 421 097,95	2 030 139,93	609 041,98			2026 m. I ketv.	2029 m. II ketv.
												P.B.2.0070 Naujos arba modernizuotos socialinės rūpybos infrastruktūros (ne būsto) talpumas (asmenys per metus)	40 (2028)		
												R.B.2.2074 Naujos arba modernizuotos socialinės rūpybos infrastruktūros naudotojų skaičius per metus (naudotojai per metus)	40 (2028)		
2.4. Socialinės globos namų senyvo amžiaus žmonėms steigimas Žemaitkiemio mst., Ukmergės rajone	–	Ukmergės rajono savivaldybės administracija	–	–	Taip: Darnus vystymosi Lygių galimybių visiems	–	2 600 000,00	0,00	910 000,00	1 300 000,00	390 000,00			2026 m. II ketv.	2028 m. IV ketv.
												P.B.2.0070 Naujos arba modernizuotos socialinės rūpybos infrastruktūros (ne būsto) talpumas	24 (2028)		

Veiklos, poveiklės, projektai	Veiklos, poveiklės, projekto tipas	Galimi pareiškėjai arba projektų vykdytojai, kai projektai atrenkami planavimo būdu	Galimi partneriai	Projektų atrankos būdai	Tiesiogiai prisidedama prie HP	Projektų finansavimo forma	Pažangos lėšos (eurais) ir jų finansavimo šaltiniai				Stebėsenos rodikliai		Įgyvendinimo pradžia (metai, ketv.)	Įgyvendinimo pabaiga (metai, ketv.)	
							Iš viso	Iš jų Lietuvos Respublikos valstybės biudžeto asignavimų lėšos, ne daugiau kaip			Iš jų kitos lėšos, ne mažiau kaip	Rodiklio kodas, pavadinimas ir matavimo vienetai			Siekstina rodiklio reikšmė (metai)
								Valstybės biudžeto lėšos	ES ir kitos tarptautinės paramos bendrojo finansavimo lėšos	ES ir kitos tarptautinės paramos lėšos					
2	3	4	5	6	7	8	9	10	11	12	13	14	15	16	
											(asmenys per metus)				
											R.B.2.2074 Naujos arba modernizuotos socialinės rūpybos infrastruktūros naudotojų skaičius per metus (naudotojai per metus)	24 (2028)			
2.5. (4 pastaba)															
2.6. Socialinės globos namų senyvo amžiaus žmonėms įrengimas Vilniaus rajono savivaldybėje	–	Vilniaus rajono savivaldybės administracija	–	–	Taip: Darnus vystymosi Lygių galimybių visiems	–	2 200 000,00	0,00	770 000,00	1 100 000,00	330 000,00		2025 m. IV ketv.	2028 m. IV ketv.	
											P.B.2.0070 Naujos arba modernizuotos socialinės rūpybos infrastruktūros (ne būsto) talpumas (asmenys per metus)	40 (2028)			
											R.B.2.2074 Naujos arba modernizuotos socialinės rūpybos infrastruktūros naudotojų skaičius per metus (naudotojai per metus)	40 (2029)			
<b>Iš viso pažangos priemonės veikloms:</b>							<b>40 139 043,76</b>	<b>0,00</b>	<b>13 539 499,50</b>	<b>20 069 521,87</b>	<b>6 530 022,39</b>				

**Pastabos:**

1. Išbrauktas projektas „1.4. Apsaugoto būsto įsigijimas Šalčininkų rajono savivaldybėje“ (keitimas patvirtintas Vilniaus regiono plėtros tarybos 2026 m. balandžio d. sprendimu Nr. TS-„Dėl Vilniaus regiono plėtros tarybos 2023 m. kovo 1 d. sprendimo Nr. TS-9 „Dėl 2022–2030 m. Vilniaus regiono plėtros plano patvirtinimo“ pakeitimo“).

2–3. Projektų prisidedama prie abiejų finansavimo gairėse nurodytų 2021–2027 m. Europos Sąjungos fondų investicijų programos uždavinių 4.9 ir 4.10 įgyvendinimo, projektai Nr. 1.10. ir 2.3. bus įgyvendinami kaip vienas (bendras) projektas.

4. Išbrauktas projektas „2.5. Socialinės globos namų senyvo amžiaus žmonėms steigimas Dainavos k., Ukmergės r.“ (keitimas patvirtintas Vilniaus regiono plėtros tarybos 2025 m. rugsėjo 22 d. sprendimu Nr. TS-8 „Dėl Vilniaus regiono plėtros tarybos 2023 m. kovo 1 d. sprendimo Nr. TS-9 „Dėl 2022–2030 m. Vilniaus regiono plėtros plano patvirtinimo“ pakeitimo“).

**4 lentelė. Pažangos priemonės specialieji projektų atrankos kriterijai**

Eil. Nr.	Specialieji projektų atrankos kriterijai	Pažangos priemonės veikla (-os)	Atitiktis specialiajam projektų atrankos kriterijui vertinimo aspektai
1	2	3	4
	Nenustatyti	–	–

**5 lentelė. Pažangos priemonės prioritetiniai projektų atrankos kriterijai**

Eil. Nr.	Prioritetinis projektų atrankos kriterijus	Pažangos priemonės veikla (-os)	Atitiktis prioritetiniam projektų atrankos kriterijui vertinimo aspektai
1	2	3	4
	Nenustatyti	–	Projektai atrankami planavimo būdu.

**6 lentelė. Reikalavimai projektams**

Eil. Nr.	Veikla (-os) ir (ar) poveiklė (-ės), kurios projektams taikomas reikalavimas	Reikalavimai projektams
1	2	3
	Nenustatyti	–

**7 lentelė. Kiti reikalavimai dėl pažangos priemonės įgyvendinimo**

Eil. Nr.	Reikalavimai
1	2
	Kiti reikalavimai dėl pažangos priemonės įgyvendinimo nenustatyti.

**ŠEŠTAS SKIRSNIS***(nurodomas skirsnio eilės numeris)***LT011-04-01-02 „Atliekų rūšiuojamojo surinkimo plėtra“***(nurodomas pažangos priemonės kodas ir pavadinimas)***1 lentelė. Pažangos priemonės įgyvendinimo rezultato rodikliai**

Eil. Nr.	Rodiklio kodas	Rodiklio pavadinimas (matavimo vienetas)	Pradinė rodiklio reikšmė (metai)	Siektingos rodiklio reikšmės	
				Siektinga tarpinė rodiklio reikšmė (metai)	Siektinga galutinė rodiklio reikšmė (metai)
1	2	3	4	5	6
1.	RCR103 R.B.2.2103	Surinktos atskirai išrūšiuotos atliekos (tonos per metus)	0 (2021)	0 (2024)	4 910 (2029)

**2 lentelė. Pažangos priemonės finansavimo šaltiniai ir preliminarus pažangos lėšų poreikis**

Finansavimo šaltiniai	Lėšų poreikis, eurai
1	2
<b>1. Lietuvos Respublikos valstybės biudžeto asignavimų lėšos:</b>	<b>6 257 846,61</b>

<b>1.1. Valstybės biudžeto lėšos</b>	<b>0</b>
1.1.1.1.1 Valstybės biudžeto lėšos	0
<b>1.2. Europos Sąjungos (toliau – ES) ir kitos tarptautinės finansinės paramos bendrojo finansavimo lėšos</b>	<b>0</b>
1.2.2.8.1 2021–2027 m. ES struktūrinių fondų bendrojo finansavimo lėšos	0
<b>1.3. ES ir kitos tarptautinės finansinės paramos lėšos</b>	<b>6 257 846,61</b>
1.3.2.8.1 2021–2027 m. ES struktūrinių fondų lėšos	6 257 846,61
<b>1.4. Tikslinės paskirties valstybės biudžeto lėšos</b>	<b>0</b>
1.4.1.1.1 Biudžetinių įstaigų pajamų įmokos	0
<b>2. Kitos lėšos:</b>	<b>1 104 325,89</b>
2.1. Savivaldybių biudžetų lėšos	1 104 325,89
2.2. Privačios lėšos	0
2.3. Kitos viešosios lėšos	0
<b>IŠ VISO</b>	<b>7 362 172,50</b>

3 lentelė. Pažangos priemonės veiklos, poveiklės ir (arba) projektai (1 pastaba)

Veiklos, poveiklės, projektai	Veiklos, poveiklės, projekto tipas	Galimi pareiškėjai arba projektų vykdytojai, kai projektai atrenkami planavimo būdu	Galimi partneriai	Projektų atrankos būdas	Tiesiogiai prisidedama prie HP	Projektų finansavimo forma	Pažangos lėšos (eurais) ir jų finansavimo šaltiniai				Stebėsenos rodikliai		Įgyvendinimo pradžia (metai, ketv.)	Įgyvendinimo pabaiga (metai, ketv.)	
							Iš viso	Iš jų Lietuvos Respublikos valstybės biudžeto asignavimų lėšos, ne daugiau kaip			Iš jų kitos lėšos, ne mažiau kaip	Rodiklio kodas, pavadinimas ir matavimo vienetai			Siekstina rodiklio reikšmė (metai)
								Valstybės biudžeto lėšos	ES ir kitos tarptautinės paramos bendrojo finansavimo lėšos	ES ir kitos tarptautinės paramos lėšos					
1	2	3	4	5	6	7	8	9	10	11	12	13	14	15	16
1. Plėtoti atliekų tvarkymo paslaugas	I	Savivaldybių administracijos arba regioninis atliekų tvarkymo centras	Savivaldybių administracijos arba regioninis atliekų tvarkymo centras, arba savivaldybių komunalines atliekas tvarkančios įmonės	Planavimo	Taip: Darnus vystymosi Lygių galimybių visiems	Dotacija	7 362 172,50	0,00	0,00	6 257 846,61	1 104 325,89				
												RCO107 P.B.2.0107 Investicijos į rūšiuojamojo atliekų surinkimo įrenginius, eurais	6 836 827 (2028)	–	2028 m. IV ketv.
												RCR103 R.B.2.2103	4 910 (2029)	–	2028 m. IV ketv.

Veiklos, poveiklės, projektai	Veiklos, poveiklės, projekto tipas	Galimi pareiškėjai arba projektų vykdytojai, kai projektai atrenkami planavimo būdu	Galimi partneriai	Projektų atrankos būdas	Tiesiogiai prisidedama prie HP	Projektų finansavimo forma	Pažangos lėšos (eurais) ir jų finansavimo šaltiniai				Stebėsenos rodikliai		Igyvendinimo pradžia (metai, ketv.)	Igyvendinimo pabaiga (metai, ketv.)	
							Iš viso	Iš jų Lietuvos Respublikos valstybės biudžeto asignavimų lėšos, ne daugiau kaip			Iš jų kitos lėšos, ne mažiau kaip	Rodiklio kodas, pavadinimas ir matavimo vienetai			Siektina rodiklio reikšmė (metai)
								Valstybės biudžeto lėšos	ES ir kitos tarptautinės paramos bendrojo finansavimo lėšos	ES ir kitos tarptautinės paramos lėšos					
1	2	3	4	5	6	7	8	9	10	11	12	13	14	15	16
												Surinktos atskirai išrūšiuotos atliekos, tonos per metus			
												P.S.2.1015 Igyvendintos viešinio kampanijos atliekų prevencijos ir tvarkymo temomis, skaičius	6 (2028)	–	2028 m. IV ketv.
1.1. (2 pastaba)															
1.2. Rūšiuojamojo atliekų surinkimo skatinimas Šalčininkų rajone	–	Šalčininkų rajono savivaldybės administracija		–	Taip: Darnus vystymosi Lygių galimybių visiems	–	96 300,00	0,00	0,00	81 855,00	14 445,00			2025 m. II ketv.	2027 m. IV ketv.
												RCO107 P.B.2.0107 Investicijos į rūšiuojamojo atliekų surinkimo įrenginius, eurais	70 700 (2027)		
												RCR103 R.B.2.2103 Surinktos atskirai išrūšiuotos atliekos, tonos per metus	60 (2028)		
												P.S.2.1015 Igyvendintos viešinio kampanijos atliekų prevencijos ir tvarkymo temomis, skaičius	1 (2027)		

Veiklos, poveiklės, projektai	Veiklos, poveiklės, projekto tipas	Galimi pareiškėjai arba projektų vykdytojai, kai projektai atrenkami planavimo būdu	Galimi partneriai	Projektų atrankos būdas	Tiesiogiai prisidedama prie HP	Projektų finansavimo forma	Pažangos lėšos (eurais) ir jų finansavimo šaltiniai				Stebėsenos rodikliai		Įgyvendinimo pradžia (metai, ketv.)	Įgyvendinimo pabaiga (metai, ketv.)	
							Iš viso	Iš jų Lietuvos Respublikos valstybės biudžeto asignavimų lėšos, ne daugiau kaip			Iš jų kitos lėšos, ne mažiau kaip	Rodiklio kodas, pavadinimas ir matavimo vienetai			Siektina rodiklio reikšmė (metai)
								Valstybės biudžeto lėšos	ES ir kitos tarptautinės paramos bendrojo finansavimo lėšos	ES ir kitos tarptautinės paramos lėšos					
1	2	3	4	5	6	7	8	9	10	11	12	13	14	15	16
1.3. (3 pastaba)															
1.4. Komunalinių atliekų konteinerinių aikštelių rekonstrukcija Švenčionių rajono savivaldybėje	–	Švenčionių rajono savivaldybės administracija		–	Taip: Darnus vystymosi Lygių galimybių visiems	–	685 000,00	0,00	0,00	582 250,00	102 750,00			2026 m. I ketv.	2028 m. IV ketv.
												RCO107 P.B.2.0107 Investicijos į rūšiuojamojo atliekų surinkimo įrenginius, eurais	640 000 (2028)		
												RCR103 R.B.2.2103 Surinktos atskirai išrūšiuotos atliekos, tonos per metus	450 (2029)		
												P.S.2.1015 Įgyvendintos viešinimo kampanijos atliekų prevencijos ir tvarkymo temomis, skaičius	1 (2028)		
1.5. Didelių gabaritų atliekų surinkimo aikštelės Rūdiškių mieste įrengimas	–	UAB „VAATC“	Trakų rajono savivaldybės administracija	–	Taip: Darnus vystymosi Lygių galimybių visiems	–	941 176,48	0,00	0,00	800 000,00	141 176,48			2026 m. I ketv.	2028 m. IV ketv.
												RCO107 P.B.2.0107 Investicijos į rūšiuojamojo atliekų surinkimo įrenginius, eurais	820 000 (2028)		

Veiklos, poveiklės, projektai	Veiklos, poveiklės, projekto tipas	Galimi pareiškėjai arba projektų vykdytojai, kai projektai atrinkami planavimo būdu	Galimi partneriai	Projektų atrankos būdas	Tiesiogiai prisidedama prie HP	Projektų finansavimo forma	Pažangos lėšos (eurais) ir jų finansavimo šaltiniai				Stebėsenos rodikliai		Igyvendinimo pradžia (metai, ketv.)	Igyvendinimo pabaiga (metai, ketv.)	
							Iš viso	Iš jų Lietuvos Respublikos valstybės biudžeto asignavimų lėšos, ne daugiau kaip			Iš jų kitos lėšos, ne mažiau kaip	Rodiklio kodas, pavadinimas ir matavimo vienetai			Siektina rodiklio reikšmė (metai)
								Valstybės biudžeto lėšos	ES ir kitos tarptautinės paramos bendrojo finansavimo lėšos	ES ir kitos tarptautinės paramos lėšos					
1	2	3	4	5	6	7	8	9	10	11	12	13	14	15	16
												RCR103 R.B.2.2103 Surinktos atskirai išrūšiuotos atliekos, tonos per metus	400 (2029)		
												P.S.2.1015 Įgyvendintos viešinimo kampanijos atliekų prevencijos ir tvarkymo temomis, skaičius	1 (2028)		
1.6. Didelių gabaritų atliekų surinkimo aikštelių įrengimas Ukmergės rajono savivaldybėje	–	UAB „VAATC“	Ukmergės rajono savivaldybės administracija	–	Taip: Darnus vystymosi Lygių galimybių visiems	–	2 100 000,00	0,00	0,00	1 785 000,00	315 000,00			2025 m. I ketv.	2027 m. IV ketv.
												RCO107 P.B.2.0107 Investicijos į rūšiuojamojo atliekų surinkimo įrenginius, eurai	2 000 000 (2027)		
												RCR103 R.B.2.2103 Surinktos atskirai išrūšiuotos atliekos, tonos per metus	400 (2028)		
												P.S.2.1015 Įgyvendintos viešinimo kampanijos atliekų prevencijos ir tvarkymo temomis, skaičius	1 (2027)		

Veiklos, poveiklės, projektai	Veiklos, poveiklės, projekto tipas	Galimi pareiškėjai arba projektų vykdytojai, kai projektai atrenkami planavimo būdu	Galimi partneriai	Projektų atrankos būdas	Tiesiogiai prisidedama prie HP	Projektų finansavimo forma	Pažangos lėšos (eurais) ir jų finansavimo šaltiniai				Stebėsenos rodikliai		Igyvendinimo pradžia (metai, ketv.)	Igyvendinimo pabaiga (metai, ketv.)	
							Iš viso	Iš jų Lietuvos Respublikos valstybės biudžeto asignavimų lėšos, ne daugiau kaip			Iš jų kitos lėšos, ne mažiau kaip	Rodiklio kodas, pavadinimas ir matavimo vienetai			Siekstina rodiklio reikšmė (metai)
								Valstybės biudžeto lėšos	ES ir kitos tarptautinės paramos bendrojo finansavimo lėšos	ES ir kitos tarptautinės paramos lėšos					
1	2	3	4	5	6	7	8	9	10	11	12	13	14	15	16
1.7. Didelių gabaritų atliekų surinkimo aikštelių įrengimas Vilniaus rajono savivaldybėje	–	UAB „VAATC“	Vilniaus rajono savivaldybės administracija	–	Taip: Darnus vystymosi Lygių galimybių visiems	–	2 639 696,02	0,00	0,00	2 243 741,61	395 954,41			2026 m. I ketv.	2028 m. IV ketv.
												RCO107 P.B.2.0107 Investicijos į rūšiuojamojo atliekų surinkimo įrenginius, eurais	2 446 127 (2028)		
												RCR103 R.B.2.2103 Surinktos atskirai išrūšiuotos atliekos, tonos per metus	3 200 (2029)		
												P.S.2.1015 Įgyvendintos viešinimo kampanijos atliekų prevencijos ir tvarkymo temomis, skaičius	1 (2028)		
1.8. (4 pastaba)															
1.9. Didelių gabaritų atliekų surinkimo aikštelės įrengimas Širvintų rajono savivaldybėje	–	UAB „VAATC“	Širvintų rajono savivaldybės administracija	–	Taip: Darnus vystymosi Lygių galimybių visiems	–	900 000,00	0,00	0,00	765 000,00	135 000,00			2025 m. I ketv.	2027 m. IV ketv.
												RCO107 P.B.2.0107 Investicijos į rūšiuojamojo atliekų surinkimo įrenginius, eurais	860 000 (2027)		

Veiklos, poveiklės, projektai	Veiklos, poveiklės, projekto tipas	Galimi pareiškėjai arba projektų vykdytojai, kai projektai atrinkami planavimo būdu	Galimi partneriai	Projektų atrankos būdas	Tiesiogiai prisidedama prie HP	Projektų finansavimo forma	Pažangos lėšos (eurais) ir jų finansavimo šaltiniai				Stebėsenos rodikliai		Igyvendinimo pradžia (metai, ketv.)	Igyvendinimo pabaiga (metai, ketv.)	
							Iš viso	Iš jų Lietuvos Respublikos valstybės biudžeto asignavimų lėšos, ne daugiau kaip			Iš jų kitos lėšos, ne mažiau kaip	Rodiklio kodas, pavadinimas ir matavimo vienetai			Siekta rodiklio reikšmė (metai)
								Valstybės biudžeto lėšos	ES ir kitos tarptautinės paramos bendrojo finansavimo lėšos	ES ir kitos tarptautinės paramos lėšos					
1	2	3	4	5	6	7	8	9	10	11	12	13	14	15	16
												RCR103 R.B.2.2103 Surinktos atskirai išrūšiuotos atliekos, tonos per metus	400 (2028)		
												P.S.2.1015 Įgyvendintos viešinimo kampanijos atliekų prevencijos ir tvarkymo temomis, skaičius	1 (2027)		
Iš viso pažangos priemonės veikloms:							7 362 172,50	0,00	0,00	6 257 846,61	1 104 325,89				

**Pastabos:**

- Pažangos priemonės LT011-04-01-02 „Atliekų rūšiuojamojo surinkimo plėtra“ veikla ir projektais Nr. 1.5., 1.6., 1.7., 1.9. įgyvendinami 2024–2029 m. Vilniaus regiono funkcinės zonos strategijos veiksmai. 2024–2029 m. Vilniaus regiono funkcinės zonos strategija patvirtinta Elektrėnų savivaldybės tarybos 2024 m. gegužės 29 d. sprendimu Nr. VII.TS-108 „Dėl 2024–2029 m. Vilniaus regiono funkcinės zonos strategijos patvirtinimo“, Šalčininkų rajono savivaldybės tarybos 2024 m. gegužės 30 d. sprendimu Nr. T-(1.3 E)-297 „Dėl 2024–2029 m. Vilniaus regiono funkcinės zonos strategijos patvirtinimo“, Širvintų rajono savivaldybės tarybos 2024 m. gegužės 30 d. sprendimu Nr. 1-80 „Dėl 2024–2029 m. Vilniaus regiono funkcinės zonos strategijos patvirtinimo“, Švenčionių rajono savivaldybės tarybos 2024 m. gegužės 30 d. sprendimu Nr. T-138 „Dėl 2024–2029 m. Vilniaus regiono funkcinės zonos strategijos patvirtinimo“, Trakų rajono savivaldybės tarybos 2024 m. gegužės 30 d. sprendimu Nr. S1E-100 „Dėl 2024–2029 m. Vilniaus regiono funkcinės zonos strategijos patvirtinimo“, Ukmergės rajono savivaldybės tarybos 2024 m. gegužės 30 d. sprendimu Nr. 7-135 „Dėl 2024–2029 m. Vilniaus regiono funkcinės zonos strategijos patvirtinimo“ ir Vilniaus rajono savivaldybės tarybos 2024 m. gegužės 24 d. sprendimu Nr. T3-181 „Dėl 2024–2029 m. Vilniaus regiono funkcinės zonos strategijos patvirtinimo“.
- Išbrauktas projektas „1.1. Atliekų tvarkymo paslaugų plėtra Elektrėnų savivaldybėje“ (keitimas patvirtintas Vilniaus regiono plėtros tarybos 2026 m. balandžio d. sprendimu Nr. TS- „Dėl Vilniaus regiono plėtros tarybos 2023 m. kovo 1 d. sprendimo Nr. TS-9 „Dėl 2022–2030 m. Vilniaus regiono plėtros plano patvirtinimo“ pakeitimo“).
- Išbrauktas projektas „1.3. Didelių gabaritų atliekų surinkimo aikštelės įrengimas Švenčionių rajono savivaldybėje“ (keitimas patvirtintas Vilniaus regiono plėtros tarybos 2026 m. balandžio d. sprendimu Nr. TS- „Dėl Vilniaus regiono plėtros tarybos 2023 m. kovo 1 d. sprendimo Nr. TS-9 „Dėl 2022–2030 m. Vilniaus regiono plėtros plano patvirtinimo“ pakeitimo“).
- Išbrauktas projektas „1.8. Atliekų rūšiavimo infrastruktūros plėtra Vilniaus rajono savivaldybėje“ (keitimas patvirtintas Vilniaus regiono plėtros tarybos 2026 m. balandžio d. sprendimu Nr. TS- „Dėl Vilniaus regiono plėtros tarybos 2023 m. kovo 1 d. sprendimo Nr. TS-9 „Dėl 2022–2030 m. Vilniaus regiono plėtros plano patvirtinimo“ pakeitimo“).

**4 lentelė. Pažangos priemonės specialieji projektų atrankos kriterijai**

Eil. Nr.	Specialieji projektų atrankos kriterijai	Pažangos priemonės veikla (-os)	Atitiktis specialiajam projektų atrankos kriterijui vertinimo aspektai
1	2	3	4

	Nenustatyti	–	–
--	-------------	---	---

**5 lentelė. Pažangos priemonės prioritetiniai projektų atrankos kriterijai**

Eil. Nr.	Prioritetinis projektų atrankos kriterijus	Pažangos priemonės veikla (-os)	Atitikties prioritetiniam projektų atrankos kriterijui vertinimo aspektai
1	2	3	4
	Nenustatyti	–	Projektai atrinkami planavimo būdu.

**6 lentelė. Reikalavimai projektams**

Eil. Nr.	Veikla (-os) ir (ar) poveiklė (-ės), kurios projektams taikomas reikalavimas	Reikalavimai projektams
1	2	3
	–	Nenustatyti

**7 lentelė. Kiti reikalavimai dėl pažangos priemonės įgyvendinimo**

Eil. Nr.	Reikalavimai
1	2
	Kiti reikalavimai dėl pažangos priemonės įgyvendinimo nenustatyti.

**SEPTINTAS SKIRSNIS***(nurodomas skirsnio eilės numeris)***LT011-04-02-02 „Aplinkos oro monitoringo infrastruktūros plėtra“***(nurodomas pažangos priemonės kodas ir pavadinimas)***1 lentelė. Pažangos priemonės įgyvendinimo rezultato rodikliai**

Eil. Nr.	Rodiklio kodas	Rodiklio pavadinimas (matavimo vienetas)	Pradinė rodiklio reikšmė (metai)	Siektinos rodiklio reikšmės	
				Siektina tarpinė rodiklio reikšmė (metai)	Siektina galutinė rodiklio reikšmė (metai)
1	2	3	4	5	6
1.	R.N.2.5051	Miestai, kuriuose įrengta ar modernizuota oro monitoringo infrastruktūra (miestų skaičius)	0 (2021)	0 (2024)	1 (2027)

2 lentelė. Pažangos priemonės finansavimo šaltiniai ir preliminarus pažangos lėšų poreikis

Finansavimo šaltiniai	Lėšų poreikis, eurais
1	2
<b>1. Lietuvos Respublikos valstybės biudžeto asignavimų lėšos:</b>	<b>82 261,99</b>
<b>1.1. Valstybės biudžeto lėšos</b>	<b>0</b>
1.1.1.1.1 Valstybės biudžeto lėšos	0
<b>1.2. Europos Sąjungos (toliau – ES) ir kitos tarptautinės finansinės paramos bendrojo finansavimo lėšos</b>	<b>0</b>
1.2.2.8.1 2021–2027 m. ES struktūrinių fondų bendrojo finansavimo lėšos	0
<b>1.3. ES ir kitos tarptautinės finansinės paramos lėšos</b>	<b>82 261,99</b>
1.3.2.8.1 2021–2027 m. ES struktūrinių fondų lėšos	82 261,99
<b>1.4. Tikslinės paskirties valstybės biudžeto lėšos</b>	<b>0</b>
1.4.1.1.1 Biudžetinių įstaigų pajamų įmokos	0
<b>2. Kitos lėšos:</b>	<b>14 516,83</b>
2.1. Savivaldybių biudžetų lėšos	14 516,83
2.2. Privačios lėšos	0
2.3. Kitos viešosios lėšos	0
<b>IŠ VISO</b>	<b>96 778,82</b>

3 lentelė. Pažangos priemonės veiklos, poveiklės ir (arba) projektai

Veiklos, poveiklės, projektai	Veiklos, poveiklės, projekto tipas	Galimi pareiškėjai arba projektų vykdytojai, kai projektai atrenkami planavimo būdu	Galimi partneriai	Projektų atrankos būdai	Tiesiogiai prisidedama prie HP	Projektų finansavimo forma	Pažangos lėšos (eurais) ir jų finansavimo šaltiniai				Stebėsenos rodikliai		Įgyvendinimo pradžia (metai, ketv.)	Įgyvendinimo pabaiga (metai, ketv.)	
							Iš viso	Iš jų Lietuvos Respublikos valstybės biudžeto asignavimų lėšos, ne daugiau kaip			Iš jų kitos lėšos, ne mažiau kaip	Rodiklio kodas, pavadinimas ir matavimo vienetai			Siekstina rodiklio reikšmė (metai)
								Valstybės biudžeto lėšos	ES ir kitos tarptautinės paramos bendrojo finansavimo lėšos	ES ir kitos tarptautinės paramos lėšos					
1	2	3	4	5	6	7	8	9	10	11	12	13	14	15	16
1. Aplinkos oro monitoringo infrastruktūros modernizavimas ar įrengimas	I	Savivaldybių administracijos  Viešieji juridiniai asmenys	Savivaldybių administracijos  Viešieji juridiniai asmenys	Planavimo	Taip: Darnus vystymosi Lygių galimybių visiems	Dotacija	96 778,82	0,00	0,00	82 261,99	14 516,83				
												PRCO39 P.B.2.0039 Teritorijos, kurioms taikomos	1 (2026)	–	2026 m. IV ketv.

Veiklos, poveiklės, projektai	Veiklos, poveiklės, projekto tipas	Galimi pareiškėjai arba projektų vykdytojai, kai projektai atrenkami planavimo būdu	Galimi partneriai	Projektų atrankos būdai	Tiesiogiai prisidedama prie HP	Projektų finansavimo forma	Pažangos lėšos (eurais) ir jų finansavimo šaltiniai				Stebėsenos rodikliai		Įgyvendinimo pradžia (metai, ketv.)	Įgyvendinimo pabaiga (metai, ketv.)	
							Iš viso	Iš jų Lietuvos Respublikos valstybės biudžeto asignavimų lėšos, ne daugiau kaip			Iš jų kitos lėšos, ne mažiau kaip	Rodiklio kodas, pavadinimas ir matavimo vienetai			Siekstina rodiklio reikšmė (metai)
								Valstybės biudžeto lėšos	ES ir kitos tarptautinės paramos bendrojo finansavimo lėšos	ES ir kitos tarptautinės paramos lėšos					
1	2	3	4	5	6	7	8	9	10	11	12	13	14	15	16
												oro taršos stebėsenos sistemos (oro kokybės zonos)			
												R.N.2.5051 Miestai, kuriuose įrengta ar modernizuota oro monitoringo infrastruktūra (miestų skaičius)	1 (2026)	–	2026 m. IV ketv.
1.1. Stiprinti savivaldybių aplinkos oro monitoringą Vilniaus rajono savivaldybės teritorijoje	–	Vilniaus r. savivaldybės administracija	–	–	Taip: Darnus vystymosi Lygių galimybių visiems	–	96 778,82	0,00	0,00	82 261,99	14 516,83			2024 m. IV ketv.	2026 m. IV ketv.
												PRCO39 P.B.2.0039 Teritorijos, kurioms taikomos oro taršos stebėsenos sistemos (oro kokybės zonos)	1 (2026)		
												R.N.2.5051 Miestai, kuriuose įrengta ar modernizuota oro monitoringo infrastruktūra (miestų skaičius)	1 (2026)		
Iš viso pažangos priemonės veikloms:							96 778,82	0,00	0,00	82 261,99	14 516,83				

4 lentelė. Pažangos priemonės specialieji projektų atrankos kriterijai

Eil. Nr.	Specialieji projektų atrankos kriterijai	Pažangos priemonės veikla (-os)	Atitiktis specialiajam projektų atrankos kriterijui vertinimo aspektai
1	2	3	4
	Nenustatyti		

--	--	--	--

**5 lentelė. Pažangos priemonės prioritetiniai projektų atrankos kriterijai**

Eil. Nr.	Prioritetinis projektų atrankos kriterijus	Pažangos priemonės veikla (-os)	Atitiktis prioritetiniam projektų atrankos kriterijui vertinimo aspektai
1	2	3	4
	Nenustatyti	–	Projektai atrinkami planavimo būdu.

**6 lentelė. Reikalavimai projektams**

Eil. Nr.	Veikla (-os) ir (ar) poveiklė (-ės), kurios projektams taikomas reikalavimas	Reikalavimai projektams
1	2	3
	–	Nesnustatyti

**7 lentelė. Kiti reikalavimai dėl pažangos priemonės įgyvendinimo**

Eil. Nr.	Reikalavimai
1	2
	Kiti reikalavimai dėl pažangos priemonės įgyvendinimo nenustatyti.

**AŠTUNTAS SKIRSNIS***(nurodomas skirsnio eilės numeris)***LT011-04-02-03 „Žaliosios infrastruktūros plėtra urbanizuotose teritorijose“***(nurodomas pažangos priemonės kodas ir pavadinimas)***1 lentelė. Pažangos priemonės įgyvendinimo rezultato rodikliai**

Eil. Nr.	Rodiklio kodas	Rodiklio pavadinimas (matavimo vienetas)	Pradinė rodiklio reikšmė (metai)	Siektinos rodiklio reikšmės	
				Siektina tarpinė rodiklio reikšmė (metai)	Siektina galutinė rodiklio reikšmė (metai)
1	2	3	4	5	6
1.	RCR95 R.B.2.2095	Gyventojai, galintys naudotis nauja ar patobulinta žaliaja infrastruktūra (asmenys)	0 (2021)	0 (2024)	14 800 (2027)

2 lentelė. Pažangos priemonės finansavimo šaltiniai ir preliminarus pažangos lėšų poreikis

Finansavimo šaltiniai	Lėšų poreikis, eurais
1	2
<b>1. Lietuvos Respublikos valstybės biudžeto asignavimų lėšos:</b>	<b>4 045 443,00</b>
<b>1.1. Valstybės biudžeto lėšos</b>	<b>0</b>
1.1.1.1.1 Valstybės biudžeto lėšos	0
<b>1.2. Europos Sąjungos (toliau – ES) ir kitos tarptautinės finansinės paramos bendrojo finansavimo lėšos</b>	<b>0</b>
1.2.2.8.1 2021–2027 m. ES struktūrinių fondų bendrojo finansavimo lėšos	0
<b>1.3. ES ir kitos tarptautinės finansinės paramos lėšos</b>	<b>4 045 443,00</b>
1.3.2.8.1 2021–2027 m. ES struktūrinių fondų lėšos	4 045 443,00
<b>1.4. Tikslinės paskirties valstybės biudžeto lėšos</b>	<b>0</b>
1.4.1.1.1 Biudžetinių įstaigų pajamų įmokos	0
<b>2. Kitos lėšos:</b>	<b>713 901,83</b>
2.1. Savivaldybių biudžetų lėšos	713 901,83
2.2. Privačios lėšos	0
2.3. Kitos viešosios lėšos	0
<b>IŠ VISO</b>	<b>4 759 344,83</b>

3 lentelė. Pažangos priemonės veiklos, poveiklės ir (arba) projektai

Veiklos, poveiklės, projektai	Veiklos, poveiklės, projekto tipas	Galimi pareiškėjai arba projektų vykdytojai, kai projektai atrenkami planavimo būdu	Galimi partneriai	Projektų atrankos būdai	Tiesiogiai prisidedama prie HP	Projektų finansavimo forma	Pažangos lėšos (eurais) ir jų finansavimo šaltiniai			Stebėsenos rodikliai		Įgyvendinimo pradžia (metai, ketv.)	Įgyvendinimo pabaiga (metai, ketv.)		
							Iš viso	Iš jų Lietuvos Respublikos valstybės biudžeto asignavimų lėšos, ne daugiau kaip		Iš jų kitos lėšos, ne mažiau kaip	Rodiklio kodas, pavadinimas ir matavimo vienetai			Siekstina rodiklio reikšmė (metai)	
								Valstybės biudžeto lėšos	ES ir kitos tarptautinės paramos bendrojo finansavimo lėšos						ES ir kitos tarptautinės paramos lėšos
1	2	3	4	5	6	7	8	9	10	11	12	13	14	15	16
1. Naujos ar patobulintos žaliosios infrastruktūros sukūrimas	I	Savivaldybių administracijos  Viešieji juridiniai asmenys	Savivaldybių administracijos  Viešieji juridiniai asmenys	Planavimo	Taip: Darnus vystymosi Lygių galimybių visiems	Dotacija	4 759 344,83	0,00	0,00	4 045 443,00	713 901,83				

Veiklos, poveiklės, projektai	Veiklos, poveiklės, projekto tipas	Galimi pareiškėjai arba projektų vykdytojai, kai projektai atrenkami planavimo būdu	Galimi partneriai	Projektų atrankos būdai	Tiesiogiai prisidedama prie HP	Projektų finansavimo forma	Pažangos lėšos (eurais) ir jų finansavimo šaltiniai				Stebėsenos rodikliai		Igyvendinimo pradžia (metai, ketv.)	Igyvendinimo pabaiga (metai, ketv.)	
							Iš viso	Iš jų Lietuvos Respublikos valstybės biudžeto asignavimų lėšos, ne daugiau kaip			Iš jų kitos lėšos, ne mažiau kaip	Rodiklio kodas, pavadinimas ir matavimo vienetai			Siekstina rodiklio reikšmė (metai)
								Valstybės biudžeto lėšos	ES ir kitos tarptautinės paramos bendrojo finansavimo lėšos	ES ir kitos tarptautinės paramos lėšos					
1	2	3	4	5	6	7	8	9	10	11	12	13	14	15	16
												RCR95 R.B.2.2095 Gyventojai, galintys naudotis nauja ar patobulinta žaliaja infrastruktūra (asmenys)	14 800 (2029)	–	2029 m. III ketv.
												RCO36 P.B.2.0036 Žalioji infrastruktūra, kuriai suteikta parama kitais nei prisitaikymo prie klimato kaitos tikslais (hektarai)	14 (2029)	–	2029 m. III ketv.
1.1. Žaliosios infrastruktūros įrengimas Šalčininkų mieste	–	Šalčininkų r. savivaldybės administracija	–	–	Taip: Darnus vystymosi Lygių galimybių visiems	–	1 764 706,00	0,00	0,00	1 500 000,00	264 706,00			2026 m. I ketv.	2027 m. IV ketv.
												RCR95 R.B.2.2095 Gyventojai, galintys naudotis nauja ar patobulinta žaliaja infrastruktūra (asmenys)	6 800 (2027)		
												RCO36 P.B.2.0036 Žalioji infrastruktūra, kuriai suteikta parama kitais nei prisitaikymo prie klimato kaitos tikslais (hektarai)	7 (2027)		

Veiklos, poveiklės, projektai	Veiklos, poveiklės, projekto tipas	Galimi pareiškėjai arba projektų vykdytojai, kai projektai atrinkami planavimo būdu	Galimi partneriai	Projektų atrankos būdai	Tiesiogiai prisidedama prie HP	Projektų finansavimo forma	Pažangos lėšos (eurais) ir jų finansavimo šaltiniai				Stebėsenos rodikliai		Igyvendinimo pradžia (metai, ketv.)	Igyvendinimo pabaiga (metai, ketv.)	
							Iš viso	Iš jų Lietuvos Respublikos valstybės biudžeto asignavimų lėšos, ne daugiau kaip			Iš jų kitos lėšos, ne mažiau kaip	Rodiklio kodas, pavadinimas ir matavimo vienetai			Siekta rodiklio reikšmė (metai)
								Valstybės biudžeto lėšos	ES ir kitos tarptautinės paramos bendrojo finansavimo lėšos	ES ir kitos tarptautinės paramos lėšos					
1	2	3	4	5	6	7	8	9	10	11	12	13	14	15	16
1.2. Žaliosios infrastruktūros plėtra urbanizuotose Ukmergės miesto teritorijose	–	Ukmergės r. savivaldybės administracija	–	–	Taip: Darnus vystymosi Lygių galimybių visiems	–	2 994 638,83	0,00	0,00	2 545 443,00	449 195,83			2026 m. III ketv.	2029 m. III ketv.
												RCR95 R.B.2.2095 Gyventojai, galintys naudotis nauja ar patobulinta žaliaja infrastruktūra (asmenys)	8 000 (2029)		
												RCO36 P.B.2.0036 Žalioji infrastruktūra, kuriai suteikta parama kitais nei prisitaikymo prie klimato kaitos tikslais (hektarai)	7 (2029)		
<b>Iš viso pažangos priemonės veikloms:</b>							<b>4 759 344,83</b>	<b>0,00</b>	<b>0,00</b>	<b>4 045 443,00</b>	<b>713 901,83</b>				

4 lentelė. Pažangos priemonės specialieji projektų atrankos kriterijai

Eil. Nr.	Specialieji projektų atrankos kriterijai	Pažangos priemonės veikla (-os)	Atitiktis specialiajam projektų atrankos kriterijui vertinimo aspektai
1	2	3	4
	Nenustatyti		

--	--	--	--

**5 lentelė. Pažangos priemonės prioritetiniai projektų atrankos kriterijai**

Eil. Nr.	Prioritetinis projektų atrankos kriterijus	Pažangos priemonės veikla (-os)	Atitiktis prioritetiniam projektų atrankos kriterijui vertinimo aspektai
1	2	3	4
	Nenustatyti	–	Projektai atrinkami planavimo būdu.

**6 lentelė. Reikalavimai projektams**

Eil. Nr.	Veikla (-os) ir (ar) poveiklė (-ės), kurios projektams taikomas reikalavimas	Reikalavimai projektams
1	2	3
	–	Nenustatyti

**7 lentelė. Kiti reikalavimai dėl pažangos priemonės įgyvendinimo**

Eil. Nr.	Reikalavimai
1	2
	Kiti reikalavimai dėl pažangos priemonės įgyvendinimo nenustatyti.

**DEVINTAS SKIRSNIS**

*(nurodomas skirsnio eilės numeris)*

**LT011-01-02-01 „Palankių sąlygų ekonominiam augimui sudarymas funkcinėse zonose“**

*(nurodomas pažangos priemonės kodas ir pavadinimas)*

**1 lentelė. Pažangos priemonės įgyvendinimo rezultato rodikliai**

Eil. Nr.	Rodiklio kodas	Rodiklio pavadinimas (matavimo vienetas)	Pradinė rodiklio reikšmė (metai)	Siekimos rodiklio reikšmės	
				Siektina tarpinė rodiklio reikšmė (metai)	Siektina galutinė rodiklio reikšmė (metai)
1	2	3	4	5	6
1.	R.S.2.3040	Sukurtos arba atkurtos teritorijos, naudojamos ekonominei, rekreacinei ar turizmo paskirčiai, ha	0 (2020)	0 (2024)	223,2353 (2029)
2.	R.S.2.3025	Dviračiams skirtos infrastruktūros metinis naudotojų skaičius, naudotojai per metus	0 (2020)	0 (2024)	3 430 (2029)
3.	R.S.2.3039	Metinis konsoliduotų viešųjų paslaugų vartotojų skaičius, vartotojai per metus	0 (2020)	0 (2024)	93 210 (2029)

**2 lentelė. Pažangos priemonės finansavimo šaltiniai ir preliminarus pažangos lėšų poreikis**

Finansavimo šaltiniai	Lėšų poreikis, eurais
1	2
<b>1. Lietuvos Respublikos valstybės biudžeto asignavimų lėšos:</b>	<b>74 446 515,25</b>
<b>1.1. Valstybės biudžeto lėšos</b>	<b>0</b>
1.1.1.1.1 Valstybės biudžeto lėšos	0
<b>1.2. Europos Sąjungos (toliau – ES) ir kitos tarptautinės finansinės paramos bendrojo finansavimo lėšos</b>	<b>30 654 152,62</b>
1.2.2.8.1 2021–2027 m. ES struktūrinių fondų bendrojo finansavimo lėšos	30 654 152,62
<b>1.3. ES ir kitos tarptautinės finansinės paramos lėšos</b>	<b>43 792 362,63</b>
1.3.2.8.1 2021–2027 m. ES struktūrinių fondų lėšos	43 792 362,63
<b>1.4. Tikslinės paskirties valstybės biudžeto lėšos</b>	<b>0</b>
1.4.1.1.1 Biudžetinių įstaigų pajamų įmokos	0
<b>2. Kitos lėšos:</b>	<b>13 137 710,04</b>
2.1. Savivaldybių biudžetų lėšos	13 137 710,04
2.2. Privačios lėšos	0
2.3. Kitos viešosios lėšos	0
<b>IŠ VISO</b>	<b>87 584 225,29</b>





Veiklos, poveiklės, projektai	Veiklos, poveiklės, projekto tipas	Galimi pareiškėjai arba projektų vykdytojai, kai projektai atrenkami planavimo būdu	Galimi partneriai	Projektų atrankos būdas	Tiesiogiai prisidedama prie HP	Projektų finansavimo forma	Pažangos lėšos (eurais) ir jų finansavimo šaltiniai					Stebėsenos rodikliai		Įgyvendinimo pradžia (metai, ketv.)	Įgyvendinimo pabaiga (metai, ketv.)
							Iš viso	Iš jų Lietuvos Respublikos valstybės biudžeto asignavimų lėšos, ne daugiau kaip			Iš jų kitos lėšos, ne mažiau kaip	Rodiklio kodas, pavadinimas ir matavimo vienetai	Siektina rodiklio reikšmė (metai)		
								Valstybės biudžeto lėšos	ES ir kitos tarptautinės paramos bendrojo finansavimo lėšos	ES ir kitos tarptautinės paramos lėšos					
1	2	3	4	5	6	7	8	9	10	11	12	13	14	15	16
1.3. Vievio ežero pritaikymas lankyti	–	Elektrėnų savivaldybės administracija	–	–	Taip: Darnus vystymosi Lygių galimybių visiems	–	3 787 400,00	0,00	1 325 590,00	1 893 700,00	568 110,00			2025 m. II ketv.	2027 m. IV ketv.
												R.S.2.3040 Sukurtos arba atkurtos teritorijos, naudojamos ekonominei, rekreacinei ar turizmo paskirčiai, ha	4,030 (2027)		
												P.S.2.1039 Sukurtos arba atkurtos atviros erdvės, kv. m	38 000 (2027)		
												P.B.2.0076 Integruoti teritorinio vystymo projektai, projektai	1 (2027)		
1.4. Merkinės dvaro (Pavlovo respublikos) pritaikymas lankyti	–	Šalčininkų r. savivaldybės administracija	–	–	Taip: Darnus vystymosi Lygių galimybių visiems	–	1 000 000,00	0,00	350 000,00	500 000,00	150 000,00			2026 m. II ketv.	2027 m. IV ketv.
												R.S.2.3040 Sukurtos arba atkurtos teritorijos, naudojamos ekonominei, rekreacinei ar turizmo paskirčiai, ha	17,3647 (2027)		
												P.S.2.1039 Sukurtos arba atkurtos atviros erdvės, kv. m	173 647 (2027)		

Veiklos, poveiklės, projektai	Veiklos, poveiklės, projekto tipas	Galimi pareiškėjai arba projektų vykdytojai, kai projektai atrenkami planavimo būdu	Galimi partneriai	Projektų atrankos būdas	Tiesiogiai prisidedama prie HP	Projektų finansavimo forma	Pažangos lėšos (eurais) ir jų finansavimo šaltiniai				Stebėsenos rodikliai		Įgyvendinimo pradžia (metai, ketv.)	Įgyvendinimo pabaiga (metai, ketv.)	
							Iš viso	Iš jų Lietuvos Respublikos valstybės biudžeto asignavimų lėšos, ne daugiau kaip			Iš jų kitos lėšos, ne mažiau kaip	Rodiklio kodas, pavadinimas ir matavimo vienetai			Siekstina rodiklio reikšmė (metai)
								Valstybės biudžeto lėšos	ES ir kitos tarptautinės paramos bendrojo finansavimo lėšos	ES ir kitos tarptautinės paramos lėšos					
1	2	3	4	5	6	7	8	9	10	11	12	13	14	15	16
												P.B.2.0076 Integruoti teritorinio vystymo projektai, projektai	1 (2027)		
1.5. Jašiūnų dvaro sodybos parko pritaikymas lankyti	–	Šalčininkų r. savivaldybės administracija	–	–	Taip: Darnus vystymosi Lygių galimybių visiems	–	1 200 000,00	0,00	420 000,00	600 000,00	180 000,00			2026 m. I ketv.	2027 m. IV ketv.
												R.S.2.3040 Sukurtos arba atkurtos teritorijos, naudojamos ekonominei, rekreacinei ar turizmo paskirčiai, ha	12,2952 (2027)		
												P.S.2.1039 Sukurtos arba atkurtos atviros erdvės, kv. m	122 952 (2027)		
												P.B.2.0076 Integruoti teritorinio vystymo projektai, projektai	1 (2027)		
1.6. Šalčininkėlių tvenkinio ir miško pritaikymas lankyti	–	Šalčininkų r. savivaldybės administracija	–	–	Taip: Darnus vystymosi Lygių galimybių visiems	–	1 984 676,80	0,00	694 636,88	992 338,40	297 701,52			2025 m. IV ketv.	2027 m. IV ketv.
												R.S.2.3040 Sukurtos arba atkurtos teritorijos, naudojamos ekonominei, rekreacinei ar turizmo paskirčiai, ha	6,4507 (2027)		
												P.S.2.1039	64 507 (2027)		

Veiklos, poveiklės, projektai	Veiklos, poveiklės, projekto tipas	Galimi pareiškėjai arba projektų vykdytojai, kai projektai atrenkami planavimo būdu	Galimi partneriai	Projektų atrankos būdas	Tiesiogiai prisidedama prie HP	Projektų finansavimo forma	Pažangos lėšos (eurais) ir jų finansavimo šaltiniai				Stebėsenos rodikliai		Įgyvendinimo pradžia (metai, ketv.)	Įgyvendinimo pabaiga (metai, ketv.)	
							Iš viso	Iš jų Lietuvos Respublikos valstybės biudžeto asignavimų lėšos, ne daugiau kaip			Iš jų kitos lėšos, ne mažiau kaip	Rodiklio kodas, pavadinimas ir matavimo vienetai			Siektina rodiklio reikšmė (metai)
								Valstybės biudžeto lėšos	ES ir kitos tarptautinės paramos bendrojo finansavimo lėšos	ES ir kitos tarptautinės paramos lėšos					
1	2	3	4	5	6	7	8	9	10	11	12	13	14	15	16
												Sukurtos arba atkurtos atviros erdvės, kv. m			
												P.B.2.0076 Integruoti teritorinio vystymo projektai, projektai	1 (2027)		
1.7. (3 pastaba)															
1.8. Norviliškių pilies pritaikymas lankyti	–	Šalčininkų r. savivaldybės administracija	–	–	Taip: Darnus vystymosi Lygių galimybių visiems	–	200 000,00	0,00	70 000,00	100 000,00	30 000,00			2026 m. II ketv.	2027 m. IV ketv.
												R.S.2.3040 Sukurtos arba atkurtos teritorijos, naudojamos ekonominei, rekreacinei ar turizmo paskirčiai, ha	1,584 (2027)		
												P.S.2.1039 Sukurtos arba atkurtos atviros erdvės, kv. m	15 840 (2027)		
												P.B.2.0076 Integruoti teritorinio vystymo projektai, projektai	1 (2027)		
1.9. Kernavės miestelio kultūros ir gamtos objektų pritaikymas lankyti	–	Širvintų r. savivaldybės administracija	–	–	Taip: Darnus vystymosi Lygių galimybių visiems	–	4 535 100,00	0,00	1 587 285,00	2 267 550,00	680 265,00			2025 m. II ketv.	2027 m. II ketv.
												R.S.2.3040 Sukurtos arba atkurtos teritorijos, naudojamos	3,2 (2027)		

Veiklos, poveiklės, projektai	Veiklos, poveiklės, projekto tipas	Galimi pareiškėjai arba projektų vykdytojai, kai projektai atrenkami planavimo būdu	Galimi partneriai	Projektų atrankos būdas	Tiesiogiai prisidedama prie HP	Projektų finansavimo forma	Pažangos lėšos (eurais) ir jų finansavimo šaltiniai				Stebėsenos rodikliai		Įgyvendinimo pradžia (metai, ketv.)	Įgyvendinimo pabaiga (metai, ketv.)	
							Iš viso	Iš jų Lietuvos Respublikos valstybės biudžeto asignavimų lėšos, ne daugiau kaip			Iš jų kitos lėšos, ne mažiau kaip	Rodiklio kodas, pavadinimas ir matavimo vienetai			Siekstina rodiklio reikšmė (metai)
								Valstybės biudžeto lėšos	ES ir kitos tarptautinės paramos bendrojo finansavimo lėšos	ES ir kitos tarptautinės paramos lėšos					
1	2	3	4	5	6	7	8	9	10	11	12	13	14	15	16
												ekonominė, rekreacinei ar turizmo paskirčiai, ha			
												P.S.2.1039 Sukurtos arba atkurtos atviros erdvės, kv. m	25 894 (2027)		
												P.B.2.0076 Integruoti teritorinio vystymo projektai, projektai	1 (2027)		
1.10. Širvintos upės ir kultūros objektų Širvintų mieste pritaikymas lankyti	–	Širvintų r. savivaldybės administracija	–	–	Taip: Darnus vystymosi Lygių galimybių visiems	–	7 229 116,00	0,00	2 530 190,00	3 614 558,00	1 084 368,00			2025 m. III ketv.	2028 m. II ketv.
												R.S.2.3040 Sukurtos arba atkurtos teritorijos, naudojamos ekonominė, rekreacinei ar turizmo paskirčiai, ha	9,7 (2028)		
												P.S.2.1039 Sukurtos arba atkurtos atviros erdvės, kv. m	97 343 (2028)		
												P.B.2.0076 Integruoti teritorinio vystymo projektai, projektai	1 (2028)		
												R.S.2.3025 Dviračiams skirtos infrastruktūros metinis naudotojų skaičius, naudotojai per metus	300 (2028)		
												P.B.2.0058 Dviračiams skirta infrastruktūra, kuriai suteikta parama, km	0,55 (2027)		

Veiklos, poveiklės, projektai	Veiklos, poveiklės, projekto tipas	Galimi pareiškėjai arba projektų vykdytojai, kai projektai atrenkami planavimo būdu	Galimi partneriai	Projektų atrankos būdas	Tiesiogiai prisidedama prie HP	Projektų finansavimo forma	Pažangos lėšos (eurais) ir jų finansavimo šaltiniai				Stebėsenos rodikliai		Įgyvendinimo pradžia (metai, ketv.)	Įgyvendinimo pabaiga (metai, ketv.)	
							Iš viso	Iš jų Lietuvos Respublikos valstybės biudžeto asignavimų lėšos, ne daugiau kaip			Iš jų kitos lėšos, ne mažiau kaip	Rodiklio kodas, pavadinimas ir matavimo vienetai			Siekstina rodiklio reikšmė (metai)
								Valstybės biudžeto lėšos	ES ir kitos tarptautinės paramos bendrojo finansavimo lėšos	ES ir kitos tarptautinės paramos lėšos					
1	2	3	4	5	6	7	8	9	10	11	12	13	14	15	16
1.11. Švenčionių miesto kultūros objektų pritaikymas lankymui	–	Švenčionių r. savivaldybės administracija	–	–	Taip: Darnus vystymosi Lygių galimybių visiems	–	4 000 000,00	0,00	1 400 000,00	2 000 000,00	600 000,00			2025 m. I ketv.	2027 m. IV ketv.
												R.S.2.3040 Sukurtos arba atkurtos teritorijos, naudojamos ekonominei, rekreacinei ar turizmo paskirčiai, ha	10,00 (2027)		
												P.S.2.1039 Sukurtos arba atkurtos atviros erdvės, kv. m	100 000 (2027)		
												P.B.2.0076 Integruoti teritorinio vystymo projektai, projektai	1 (2027)		
												R.S.2.3025 Dviračiams skirtos infrastruktūros metinis naudotojų skaičius, naudotojai per metus	700 (2027)		
												P.B.2.0058 Dviračiams skirta infrastruktūra, kuriai suteikta parama, km	2 (2027)		
1.12. Arakalnio (vadinamo Rėkalniu) Trakų mieste pritaikymas lankyti	–	Trakų r. savivaldybės administracija	Akcinė bendrovė „Via Lietuva“	–	Taip: Darnus vystymosi Lygių galimybių visiems	–	4 908 466,32	0,00	1 717 963,21	2 454 233,16	736 269,95			2025 m. III ketv.	2028 m. I ketv.
												R.S.2.3040 Sukurtos arba atkurtos teritorijos, naudojamos	21,0152 (2027)		

Veiklos, poveiklės, projektai	Veiklos, poveiklės, projekto tipas	Galimi pareiškėjai arba projektų vykdytojai, kai projektai atrenkami planavimo būdu	Galimi partneriai	Projektų atrankos būdas	Tiesiogiai prisidedama prie HP	Projektų finansavimo forma	Pažangos lėšos (eurais) ir jų finansavimo šaltiniai				Stebėsenos rodikliai		Įgyvendinimo pradžia (metai, ketv.)	Įgyvendinimo pabaiga (metai, ketv.)	
							Iš viso	Iš jų Lietuvos Respublikos valstybės biudžeto asignavimų lėšos, ne daugiau kaip			Iš jų kitos lėšos, ne mažiau kaip	Rodiklio kodas, pavadinimas ir matavimo vienetai			Siekstina rodiklio reikšmė (metai)
								Valstybės biudžeto lėšos	ES ir kitos tarptautinės paramos bendrojo finansavimo lėšos	ES ir kitos tarptautinės paramos lėšos					
1	2	3	4	5	6	7	8	9	10	11	12	13	14	15	16
												ekonominė, rekreacinei ar turizmo paskirčiai, ha			
												P.S.2.1039 Sukurtos arba atkurtos atviros erdvės, kv. m	210 152 (2027)		
												P.B.2.0076 Integruoti teritorinio vystymo projektai, projektai	1 (2027)		
												R.S.2.3025 Dviračiams skirtos infrastruktūros metinis naudotojų skaičius, naudotojai per metus	730 (2027)		
												P.B.2.0058 Dviračiams skirta infrastruktūra, kuriai suteikta parama, km	1 (2027)		
1.13. Karvinės ir Bažnytėlės salų, esančių Galvės ežere, pritaikymas lankyti	–	Trakų r. savivaldybės administracija	–	–	Taip: Darnus vystymosi Lygių galimybių visiems	–	1 200 000,00	0,00	420 000,00	600 000,00	180 000,00			2026 m. II ketv.	2028 m. III ketv.
												R.S.2.3040 Sukurtos arba atkurtos teritorijos, naudojamos ekonominei, rekreacinei ar turizmo paskirčiai, ha	9,70 (2028)		
												P.S.2.1039 Sukurtos arba atkurtos atviros erdvės, kv. m	97 000 (2028)		

Veiklos, poveiklės, projektai	Veiklos, poveiklės, projekto tipas	Galimi pareiškėjai arba projektų vykdytojai, kai projektai atrenkami planavimo būdu	Galimi partneriai	Projektų atrankos būdas	Tiesiogiai prisidedama prie HP	Projektų finansavimo forma	Pažangos lėšos (eurais) ir jų finansavimo šaltiniai				Stebėsenos rodikliai		Igyvendinimo pradžia (metai, ketv.)	Igyvendinimo pabaiga (metai, ketv.)	
							Iš viso	Iš jų Lietuvos Respublikos valstybės biudžeto asignavimų lėšos, ne daugiau kaip			Iš jų kitos lėšos, ne mažiau kaip	Rodiklio kodas, pavadinimas ir matavimo vienetai			Siekta rodiklio reikšmė (metai)
								Valstybės biudžeto lėšos	ES ir kitos tarptautinės paramos bendrojo finansavimo lėšos	ES ir kitos tarptautinės paramos lėšos					
1	2	3	4	5	6	7	8	9	10	11	12	13	14	15	16
												P.B.2.0076 Integruoti teritorinio vystymo projektai, projektai	1 (2028)		
1.14. Galvės ir Lukos ežerų pritaikymas lankyti	–	Trakų r. savivaldybės administracija	–	–	Taip: Darnus vystymosi Lygių galimybių visiems	–	336 029,94	0,00	117 610,48	168 014,96	50 404,50			2025 m. III ketv.	2028 m. II ketv.
												R.S.2.3040 Sukurtos arba atkurtos teritorijos, naudojamos ekonominei, rekreacinei ar turizmo paskirčiai, ha	3,548 (2028)		
												P.S.2.1039 Sukurtos arba atkurtos atviros erdvės, kv. m	2 354 (2028)		
												P.B.2.0076 Integruoti teritorinio vystymo projektai, projektai	1 (2028)		
1.15. (4 pastaba)															
1.16. Totoriškių ežero vakarinės pakrantės pritaikymas lankyti	–	Trakų r. savivaldybės administracija	–	–	Taip: Darnus vystymosi Lygių galimybių visiems	–	1 491 827,06	0,00	522 139,46	745 913,53	223 774,07			2026 m. I ketv.	2029 m. I ketv.
												R.S.2.3040 Sukurtos arba atkurtos teritorijos, naudojamos ekonominei,	33,8999 (2028)		

Veiklos, poveiklės, projektai	Veiklos, poveiklės, projekto tipas	Galimi pareiškėjai arba projektų vykdytojai, kai projektai atrenkami planavimo būdu	Galimi partneriai	Projektų atrankos būdas	Tiesiogiai prisidedama prie HP	Projektų finansavimo forma	Pažangos lėšos (eurais) ir jų finansavimo šaltiniai				Stebėsenos rodikliai		Įgyvendinimo pradžia (metai, ketv.)	Įgyvendinimo pabaiga (metai, ketv.)	
							Iš viso	Iš jų Lietuvos Respublikos valstybės biudžeto asignavimų lėšos, ne daugiau kaip			Iš jų kitos lėšos, ne mažiau kaip	Rodiklio kodas, pavadinimas ir matavimo vienetai			Siekstina rodiklio reikšmė (metai)
								Valstybės biudžeto lėšos	ES ir kitos tarptautinės paramos bendrojo finansavimo lėšos	ES ir kitos tarptautinės paramos lėšos					
1	2	3	4	5	6	7	8	9	10	11	12	13	14	15	16
												rekreacinei ar turizmo paskirčiai, ha			
												P.S.2.1039 Sukurtos arba atkurtos atviros erdvės, kv. m	20 200 (2028)		
												P.B.2.0076 Integruoti teritorinio vystymo projektai, projektai	1 (2028)		
1.17. Siesikų dvaro sodybos pritaikymas lankyti	–	Ukmergės r. savivaldybės administracija	–	–	Taip: Darnus vystymosi Lygių galimybių visiems	–	1 051 322,78	0,00	367 962,97	525 661,39	157 698,42			2026 m. I ketv.	2028 m. IV ketv.
												R.S.2.3040 Sukurtos arba atkurtos teritorijos, naudojamos ekonominei, rekreacinei ar turizmo paskirčiai, ha	20,9181 (2028)		
												P.S.2.1039 Sukurtos arba atkurtos atviros erdvės, kv. m	209 181 (2028)		
												P.B.2.0076 Integruoti teritorinio vystymo projektai, projektai	1 (2028)		
1.18. Prezidento Antano Smetonos dvaro muziejinio komplekso pritaikymas lankyti	–	Ukmergės r. savivaldybės administracija	–	–	Taip: Darnus vystymosi Lygių galimybių visiems	–	150 000,00	0,00	52 500,00	75 000,00	22 500,00			2026 m. IV ketv.	2028 m. IV ketv.

Veiklos, poveiklės, projektai	Veiklos, poveiklės, projekto tipas	Galimi pareiškėjai arba projektų vykdytojai, kai projektai atrenkami planavimo būdu	Galimi partneriai	Projektų atrankos būdas	Tiesiogiai prisidedama prie HP	Projektų finansavimo forma	Pažangos lėšos (eurais) ir jų finansavimo šaltiniai				Stebėsenos rodikliai		Įgyvendinimo pradžia (metai, ketv.)	Įgyvendinimo pabaiga (metai, ketv.)	
							Iš viso	Iš jų Lietuvos Respublikos valstybės biudžeto asignavimų lėšos, ne daugiau kaip			Iš jų kitos lėšos, ne mažiau kaip	Rodiklio kodas, pavadinimas ir matavimo vienetai			Siekstina rodiklio reikšmė (metai)
								Valstybės biudžeto lėšos	ES ir kitos tarptautinės paramos bendrojo finansavimo lėšos	ES ir kitos tarptautinės paramos lėšos					
1	2	3	4	5	6	7	8	9	10	11	12	13	14	15	16
												R.S.2.3040 Sukurtos arba atkurtos teritorijos, naudojamos ekonominei, rekreacinei ar turizmo paskirčiai, ha	37,5960 (2028)		
												P.S.2.1039 Sukurtos arba atkurtos atviros erdvės, kv. m	375 960 (2028)		
												P.B.2.0076 Integruoti teritorinio vystymo projektai, projektai	1 (2028)		
1.19. Šventupės dvaro pritaikymas lankyti	–	Ukmergės r. savivaldybės administracija	–	–	Taip: Darnus vystymosi Lygių galimybių visiems	–	600 000,00	0,00	210 000,00	300 000,00	90 000,00			2026 m. IV ketv.	2028 m. IV ketv.
												R.S.2.3040 Sukurtos arba atkurtos teritorijos, naudojamos ekonominei, rekreacinei ar turizmo paskirčiai, ha	2,60 (2028)		
												P.S.2.1039 Sukurtos arba atkurtos atviros erdvės, kv. m	26 000 (2028)		
												P.B.2.0076 Integruoti teritorinio vystymo projektai, projektai	1 (2028)		

Veiklos, poveiklės, projektai	Veiklos, poveiklės, projekto tipas	Galimi pareiškėjai arba projektų vykdytojai, kai projektai atrenkami planavimo būdu	Galimi partneriai	Projektų atrankos būdas	Tiesiogiai prisidedama prie HP	Projektų finansavimo forma	Pažangos lėšos (eurais) ir jų finansavimo šaltiniai				Stebėsenos rodikliai		Įgyvendinimo pradžia (metai, ketv.)	Įgyvendinimo pabaiga (metai, ketv.)	
							Iš viso	Iš jų Lietuvos Respublikos valstybės biudžeto asignavimų lėšos, ne daugiau kaip			Iš jų kitos lėšos, ne mažiau kaip	Rodiklio kodas, pavadinimas ir matavimo vienetai			Siekstina rodiklio reikšmė (metai)
								Valstybės biudžeto lėšos	ES ir kitos tarptautinės paramos bendrojo finansavimo lėšos	ES ir kitos tarptautinės paramos lėšos					
1	2	3	4	5	6	7	8	9	10	11	12	13	14	15	16
1.20. Ukmergės senamiesčio ir Šventosios upės pritaikymas lankyti I	–	Ukmergės r. savivaldybės administracija	–	–	Taip: Darnus vystymosi Lygių galimybių visiems	–	1 850 000,00	0,00	647 500,00	925 000,00	277 500,00			2025 m. II ketv.	2027 m. II ketv.
												R.S.2.3040 Sukurtos arba atkurtos teritorijos, naudojamos ekonominei, rekreacinei ar turizmo paskirčiai, ha	0,2700 (2027)		
												P.S.2.1039 Sukurtos arba atkurtos atviros erdvės, kv. m	2 700 (2027)		
												P.B.2.0076 Integruoti teritorinio vystymo projektai, projektai	1 (2027)		
												R.S.2.3025 Dviračiams skirtos infrastruktūros metinis naudotojų skaičius, naudotojai per metus	700 (2027)		
												P.B.2.0058 Dviračiams skirta infrastruktūra, kuriai suteikta parama, km	0,868 (2027)		
1.21. Viešosios turizmo infrastruktūros prie Kadrėnų tvenkinio modernizavimas I	–	Ukmergės r. savivaldybės administracija	–	–	Taip: Darnus vystymosi Lygių galimybių visiems	–	187 615,54	0,00	65 665,44	93 807,77	28 142,33			2025 m. II ketv.	2026 m. IV ketv.
												R.S.2.3040 Sukurtos arba atkurtos teritorijos, naudojamos ekonominei,	0,2600 (2026)		

Veiklos, poveiklės, projektai	Veiklos, poveiklės, projekto tipas	Galimi pareiškėjai arba projektų vykdytojai, kai projektai atrenkami planavimo būdu	Galimi partneriai	Projektų atrankos būdas	Tiesiogiai prisidedama prie HP	Projektų finansavimo forma	Pažangos lėšos (eurais) ir jų finansavimo šaltiniai				Stebėsenos rodikliai		Įgyvendinimo pradžia (metai, ketv.)	Įgyvendinimo pabaiga (metai, ketv.)	
							Iš viso	Iš jų Lietuvos Respublikos valstybės biudžeto asignavimų lėšos, ne daugiau kaip			Iš jų kitos lėšos, ne mažiau kaip	Rodiklio kodas, pavadinimas ir matavimo vienetai			Siektina rodiklio reikšmė (metai)
								Valstybės biudžeto lėšos	ES ir kitos tarptautinės paramos bendrojo finansavimo lėšos	ES ir kitos tarptautinės paramos lėšos					
1	2	3	4	5	6	7	8	9	10	11	12	13	14	15	16
												rekreacinei ar turizmo paskirčiai, ha			
												P.S.2.1039 Sukurtos arba atkurtos atviros erdvės, kv. m	2 600 (2026)		
												P.B.2.0076 Integruoti teritorinio vystymo projektai, projektai	1 (2026)		
												R.S.2.3025 Dviračiams skirtos infrastruktūros metinis naudotojų skaičius, naudotojai per metus	500 (2027)		
												P.B.2.0058 Dviračiams skirta infrastruktūra, kuriai suteikta parama, km	0,602 (2026)		
1.22. Europos geografinio centro pritaikymas turizmo poreikiams	–	Vilniaus r. savivaldybės administracija	–	–	Taip: Darnus vystymosi Lygių galimybių visiems	–	600 000,00	0,00	210 000,00	300 000,00	90 000,00			2026 m. I ketv.	2028 m. IV ketv.
												R.S.2.3040 Sukurtos arba atkurtos teritorijos, naudojamos ekonominei, rekreacinei ar turizmo paskirčiai, ha	2,50 (2028)		
												P.S.2.1039 Sukurtos arba atkurtos atviros erdvės, kv. m	25 000 (2028)		

Veiklos, poveiklės, projektai	Veiklos, poveiklės, projekto tipas	Galimi pareiškėjai arba projektų vykdytojai, kai projektai atrenkami planavimo būdu	Galimi partneriai	Projektų atrankos būdas	Tiesiogiai prisidedama prie HP	Projektų finansavimo forma	Pažangos lėšos (eurais) ir jų finansavimo šaltiniai				Stebėsenos rodikliai		Įgyvendinimo pradžia (metai, ketv.)	Įgyvendinimo pabaiga (metai, ketv.)	
							Iš viso	Iš jų Lietuvos Respublikos valstybės biudžeto asignavimų lėšos, ne daugiau kaip			Iš jų kitos lėšos, ne mažiau kaip	Rodiklio kodas, pavadinimas ir matavimo vienetai			Siekstina rodiklio reikšmė (metai)
								Valstybės biudžeto lėšos	ES ir kitos tarptautinės paramos bendrojo finansavimo lėšos	ES ir kitos tarptautinės paramos lėšos					
1	2	3	4	5	6	7	8	9	10	11	12	13	14	15	16
												P.B.2.0076 Integruoti teritorinio vystymo projektai, projektai	1 (2028)		
1.23. Nemenčinės piliakalnio su priešpiliu pritaikymas lankyti	–	Vilniaus r. savivaldybės administracija	–	–	Taip: Darnus vystymosi Lygių galimybių visiems	–	400 000,00	0,00	140 000,00	200 000,00	60 000,00			2024 m. IV ketv.	2027 m. IV ketv.
												R.S.2.3040 Sukurtos arba atkurtos teritorijos, naudojamos ekonominei, rekreacinei ar turizmo paskirčiai, ha	4,1737 (2027)		
												P.S.2.1039 Sukurtos arba atkurtos atviros erdvės, kv. m	41 737 (2027)		
												P.B.2.0076 Integruoti teritorinio vystymo projektai, projektai	1 (2027)		
1.24. Maišiagalos piliakalnio pritaikymas lankyti	–	Vilniaus r. savivaldybės administracija	–	–	Taip: Darnus vystymosi Lygių galimybių visiems	–	700 000,00	0,00	245 000,00	350 000,00	105 000,00			2026 m. I ketv.	2027 m. IV ketv.
												R.S.2.3040 Sukurtos arba atkurtos teritorijos, naudojamos ekonominei, rekreacinei ar turizmo paskirčiai, ha	4,56 (2027)		

Veiklos, poveiklės, projektai	Veiklos, poveiklės, projekto tipas	Galimi pareiškėjai arba projektų vykdytojai, kai projektai atrenkami planavimo būdu	Galimi partneriai	Projektų atrankos būdas	Tiesiogiai prisidedama prie HP	Projektų finansavimo forma	Pažangos lėšos (eurais) ir jų finansavimo šaltiniai				Stebėsenos rodikliai		Įgyvendinimo pradžia (metai, ketv.)	Įgyvendinimo pabaiga (metai, ketv.)	
							Iš viso	Iš jų Lietuvos Respublikos valstybės biudžeto asignavimų lėšos, ne daugiau kaip			Iš jų kitos lėšos, ne mažiau kaip	Rodiklio kodas, pavadinimas ir matavimo vienetai			Siekta rodiklio reikšmė (metai)
								Valstybės biudžeto lėšos	ES ir kitos tarptautinės paramos bendrojo finansavimo lėšos	ES ir kitos tarptautinės paramos lėšos					
1	2	3	4	5	6	7	8	9	10	11	12	13	14	15	16
												P.S.2.1039 Sukurtos arba atkurtos atviros erdvės, kv. m	45 600 (2027)		
												P.B.2.0076 Integruoti teritorinio vystymo projektai, projektai	1 (2027)		
1.25. Vilnojos ežero pritaikymas lankyti	–	Vilniaus r. savivaldybės administracija	–	–	Taip: Darnus vystymosi Lygių galimybių visiems	–	800 000,00	0,00	280 000,00	400 000,00	120 000,00			2026 m. I ketv.	2028 m. IV ketv.
												R.S.2.3040 Sukurtos arba atkurtos teritorijos, naudojamos ekonominei, rekreacinei ar turizmo paskirčiai, ha	1,76 (2028)		
												P.S.2.1039 Sukurtos arba atkurtos atviros erdvės, kv. m	17 600 (2028)		
												P.B.2.0076 Integruoti teritorinio vystymo projektai, projektai	1 (2028)		
1.26. Ukmergės senamiesčio ir Šventosios upės pritaikymas lankyti II	–	Ukmergės r. savivaldybės administracija	–	–	Taip: Darnus vystymosi Lygių galimybių visiems	–	2 700 000,00	0,00	945 000,00	1 350 000,00	405 000,00			2026 m. I ketv.	2028 m. II ketv.
												R.S.2.3040 Sukurtos arba atkurtos teritorijos, naudojamos ekonominei, rekreacinei ar	3,4565 (2028)		

Veiklos, poveiklės, projektai	Veiklos, poveiklės, projekto tipas	Galimi pareiškėjai arba projektų vykdytojai, kai projektai atrenkami planavimo būdu	Galimi partneriai	Projektų atrankos būdas	Tiesiogiai prisidedama prie HP	Projektų finansavimo forma	Pažangos lėšos (eurais) ir jų finansavimo šaltiniai				Stebėsenos rodikliai		Įgyvendinimo pradžia (metai, ketv.)	Įgyvendinimo pabaiga (metai, ketv.)	
							Iš viso	Iš jų Lietuvos Respublikos valstybės biudžeto asignavimų lėšos, ne daugiau kaip			Iš jų kitos lėšos, ne mažiau kaip	Rodiklio kodas, pavadinimas ir matavimo vienetai			Siekstina rodiklio reikšmė (metai)
								Valstybės biudžeto lėšos	ES ir kitos tarptautinės paramos bendrojo finansavimo lėšos	ES ir kitos tarptautinės paramos lėšos					
1	2	3	4	5	6	7	8	9	10	11	12	13	14	15	16
												turizmo paskirčiai, ha			
												P.S.2.1039 Sukurtos arba atkurtos atviros erdvės, kv. m	34 565 (2028)		
												P.B.2.0076 Integruoti teritorinio vystymo projektai, projektai	1 (2028)		
1.27. Ukmergės senamiesčio ir Šventosios upės pritaikymas lankyti III	–	Ukmergės r. savivaldybės administracija	–	–	Taip: Darnus vystymosi Lygių galimybių visiems	–	1 540 000,00	0,00	539 000,00	770 000,00	231 000,00			2026 m. III ketv.	2029 m. III ketv.
												R.S.2.3040 Sukurtos arba atkurtos teritorijos, naudojamos ekonominei, rekreacinei ar turizmo paskirčiai, ha	0,1500 (2029)		
												P.S.2.1039 Sukurtos arba atkurtos atviros erdvės, kv. m	1 500 (2029)		
												P.B.2.0076 Integruoti teritorinio vystymo projektai, projektai	1 (2029)		
1.28. Viešosios turizmo infrastruktūros prie Kadrėnų tvenkinio modernizavimas II	–	Ukmergės r. savivaldybės administracija	–	–	Taip: Darnus vystymosi Lygių galimybių visiems	–	572 403,26	0,00	200 341,14	286 201,63	85 860,49			2026 m. I ketv.	2027 m. IV ketv.
												R.S.2.3040 Sukurtos arba atkurtos teritorijos, naudojamos	1,8316 (2027)		

Veiklos, poveiklės, projektai	Veiklos, poveiklės, projekto tipas	Galimi pareiškėjai arba projektų vykdytojai, kai projektai atrenkami planavimo būdu	Galimi partneriai	Projektų atrankos būdas	Tiesiogiai prisidedama prie HP	Projektų finansavimo forma	Pažangos lėšos (eurais) ir jų finansavimo šaltiniai				Stebėsenos rodikliai		Įgyvendinimo pradžia (metai, ketv.)	Įgyvendinimo pabaiga (metai, ketv.)	
							Iš viso	Iš jų Lietuvos Respublikos valstybės biudžeto asignavimų lėšos, ne daugiau kaip			Iš jų kitos lėšos, ne mažiau kaip	Rodiklio kodas, pavadinimas ir matavimo vienetai			Siekstina rodiklio reikšmė (metai)
								Valstybės biudžeto lėšos	ES ir kitos tarptautinės paramos bendrojo finansavimo lėšos	ES ir kitos tarptautinės paramos lėšos					
1	2	3	4	5	6	7	8	9	10	11	12	13	14	15	16
												ekonominei, rekreacinei ar turizmo paskirčiai, ha			
												P.S.2.1039 Sukurtos arba atkurtos atviros erdvės, kv. m	18 316 (2027)		
												P.B.2.0076 Integruoti teritorinio vystymo projektai, projektai	1 (2027)		
1.29. Totoriškių ežero rytinės pakrantės ir Trakų senamiesčio kultūros objektų pritaikymas lankyti	–	Trakų r. savivaldybės administracija	–	–	Taip: Darnus vystymosi Lygių galimybių visiems	–	2 971 826,70	0,00	1 040 139,34	1 485 913,35	445 774,01			2026 m. II ketv.	2029 m. II ketv.
												R.S.2.3040 Sukurtos arba atkurtos teritorijos, naudojamos ekonominei, rekreacinei ar turizmo paskirčiai, ha	0,7617 (2029)		
												P.S.2.1039 Sukurtos arba atkurtos atviros erdvės, kv. m	7 617 (2029)		
												P.B.2.0076 Integruoti teritorinio vystymo projektai, projektai	1 (2029)		
1.30. Eišiškių kultūros objektų pritaikymas lankyti	–	Šalčininkų r. savivaldybės administracija	–	–	Taip: Darnus vystymosi Lygių galimybių visiems	–	670 000,00	0,00	234 500,00	335 000,00	100 500,00			2026 m. II ketv.	2027 m. IV ketv.



Veiklos, poveiklės, projektai	Veiklos, poveiklės, projekto tipas	Galimi pareiškėjai arba projektų vykdytojai, kai projektai atrenkami planavimo būdu	Galimi partneriai	Projektų atrankos būdas	Tiesiogiai prisidedama prie HP	Projektų finansavimo forma	Pažangos lėšos (eurais) ir jų finansavimo šaltiniai					Stebėsenos rodikliai		Igyvendinimo pradžia (metai, ketv.)	Igyvendinimo pabaiga (metai, ketv.)
							Iš viso	Iš jų Lietuvos Respublikos valstybės biudžeto asignavimų lėšos, ne daugiau kaip			Iš jų kitos lėšos, ne mažiau kaip	Rodiklio kodas, pavadinimas ir matavimo vienetai	Siekstina rodiklio reikšmė (metai)		
								Valstybės biudžeto lėšos	ES ir kitos tarptautinės paramos bendrojo finansavimo lėšos	ES ir kitos tarptautinės paramos lėšos					
1	2	3	4	5	6	7	8	9	10	11	12	13	14	15	16
2.2. Kūrybinių industrijų erdvių įrengimas Švenčionėliuose	–	Švenčionių r. savivaldybės administracija	–	–	Taip: Darnus vystymosi Lygių galimybių visiems	–	4 992 796,00	0,00	1 747 478,00	2 496 398,00	748 920,00			2025 m. III ketv.	2028 m. III ketv.
												R.S.2.3039 Metinis konsoliduotų viešųjų paslaugų vartotojų skaičius, vartotojai per metus	1 255 (2029)		
												P.B.2.0076 Integruoti teritorinio vystymo projektai, projektai	1 (2028)		
2.3. Kūrybinių erdvių įrengimas Merkinės dvaro sodybos, vad. Pavlovo respublika, ofcinos pastate	–	Šalčininkų r. savivaldybės administracija	–	–	Taip: Darnus vystymosi Lygių galimybių visiems	–	2 929 500,00	0,00	1 025 000,00	1 465 000,00	439 500,00			2026 m. IV ketv.	2029 m. III ketv.
												R.S.2.3039 Metinis konsoliduotų viešųjų paslaugų vartotojų skaičius, vartotojai per metus	500 (2029)		
												P.B.2.0076 Integruoti teritorinio vystymo projektai, projektai	1 (2029)		
3. Savivaldybių švietimo paslaugų infrastruktūros efektyvinimas ar modernizavimas	I	Savivaldybių administracijos	Juridiniai asmenys, kurių turtas planuojamas tvarkyti ir tvarkomas projekto lėšomis	Planavimo	Taip: Darnus vystymosi Lygių galimybių visiems	Dotacija	25 652 624,24	0,00	8 978 418,48	12 826 312,12	3 847 893,64				

Veiklos, poveiklės, projektai	Veiklos, poveiklės, projekto tipas	Galimi pareiškėjai arba projektų vykdytojai, kai projektai atrenkami planavimo būdu	Galimi partneriai	Projektų atrankos būdas	Tiesiogiai prisidedama prie HP	Projektų finansavimo forma	Pažangos lėšos (eurais) ir jų finansavimo šaltiniai				Stebėsenos rodikliai		Įgyvendinimo pradžia (metai, ketv.)	Įgyvendinimo pabaiga (metai, ketv.)	
							Iš viso	Iš jų Lietuvos Respublikos valstybės biudžeto asignavimų lėšos, ne daugiau kaip			Iš jų kitos lėšos, ne mažiau kaip	Rodiklio kodas, pavadinimas ir matavimo vienetai			Siekstina rodiklio reikšmė (metai)
								Valstybės biudžeto lėšos	ES ir kitos tarptautinės paramos bendrojo finansavimo lėšos	ES ir kitos tarptautinės paramos lėšos					
1	2	3	4	5	6	7	8	9	10	11	12	13	14	15	16
												R.S.2.3039 Metinis konsoliduotų viešųjų paslaugų vartotojų skaičius, vartotojai per metus	9 850 (2029)	–	2029 m. III ketv.
												P.B.2.0076 Integruoti teritorinio vystymo projektai, projektai	6 (2029)	–	2029 m. III ketv.
												P.S.2.1034 Naujų ar rekonstruotų pastatų, kurių pirminės energijos paklausa yra bent 20 % mažesnė, nei reikalauja energijos beveik nevirtojantis pastatas, plotas, kv. m	3 600 (2029)	–	2029 m. III ketv.
3.1. Skaitmeninio meno centro steigimas	–	Elektrėnų savivaldybės administracija	–	–	Taip: Darnus vystymosi Lygių galimybių visiems	–	4 361 885,04	0,00	1 526 659,76	2 180 942,52	654 282,76			2025 m. IV ketv.	2027 m. IV ketv.
												R.S.2.3039 Metinis konsoliduotų viešųjų paslaugų vartotojų skaičius, vartotojai per metus	1 000 (2028)		
												P.B.2.0076 Integruoti teritorinio vystymo projektai, projektai	1 (2027)		
												P.S.2.1034 Naujų ar rekonstruotų pastatų, kurių pirminės energijos paklausa yra bent 20 % mažesnė, nei reikalauja energijos beveik nevirtojantis	300 (2027)		

Veiklos, poveiklės, projektai	Veiklos, poveiklės, projekto tipas	Galimi pareiškėjai arba projektų vykdytojai, kai projektai atrenkami planavimo būdu	Galimi partneriai	Projektų atrankos būdas	Tiesiogiai prisidedama prie HP	Projektų finansavimo forma	Pažangos lėšos (eurais) ir jų finansavimo šaltiniai				Stebėsenos rodikliai		Įgyvendinimo pradžia (metai, ketv.)	Įgyvendinimo pabaiga (metai, ketv.)	
							Iš viso	Iš jų Lietuvos Respublikos valstybės biudžeto asignavimų lėšos, ne daugiau kaip			Iš jų kitos lėšos, ne mažiau kaip	Rodiklio kodas, pavadinimas ir matavimo vienetai			Siekstina rodiklio reikšmė (metai)
								Valstybės biudžeto lėšos	ES ir kitos tarptautinės paramos bendrojo finansavimo lėšos	ES ir kitos tarptautinės paramos lėšos					
1	2	3	4	5	6	7	8	9	10	11	12	13	14	15	16
												pastatas, plotas, kv. m			
3.2. Mokslo pažinimo centro steigimas	–	Šalčininkų r. savivaldybės administracija	–	–	Taip: Darnus vystymosi Lygių galimybių visiems	–	4 800 000,00	0,00	1 680 000,00	2 400 000,00	720 000,00			2026 m. IV ketv.	2029 m. III ketv.
												R.S.2.3039 Metinis konsoliduotų viešųjų paslaugų vartotojų skaičius, vartotojai per metus	2 300 (2029)		
												P.B.2.0076 Integruoti teritorinio vystymo projektai, projektai	1 (2028)		
												P.S.2.1034 Naujų ar rekonstruotų pastatų, kurių piminės energijos paklausa yra bent 20 % mažesnė, nei reikalauja energijos beveik nevirtojantis pastatas, plotas, kv. m	1 000 (2028)		
3.3. Edukacinių erdvių sukūrimas Šalčininkuose	–	Šalčininkų r. savivaldybės administracija	–	–	Taip: Darnus vystymosi Lygių galimybių visiems	–	4 052 739,20	0,00	1 418 458,72	2 026 369,60	607 910,88			2026 m. II ketv.	2028 m. II ketv.
												R.S.2.3039 Metinis konsoliduotų viešųjų paslaugų vartotojų skaičius, vartotojai per metus	2 300 (2029)		
												P.B.2.0076 Integruoti teritorinio vystymo projektai, projektai	1 (2028)		

Veiklos, poveiklės, projektai	Veiklos, poveiklės, projekto tipas	Galimi pareiškėjai arba projektų vykdytojai, kai projektai atrenkami planavimo būdu	Galimi partneriai	Projektų atrankos būdas	Tiesiogiai prisidedama prie HP	Projektų finansavimo forma	Pažangos lėšos (eurais) ir jų finansavimo šaltiniai				Stebėsenos rodikliai		Įgyvendinimo pradžia (metai, ketv.)	Įgyvendinimo pabaiga (metai, ketv.)	
							Iš viso	Iš jų Lietuvos Respublikos valstybės biudžeto asignavimų lėšos, ne daugiau kaip			Iš jų kitos lėšos, ne mažiau kaip	Rodiklio kodas, pavadinimas ir matavimo vienetai			Siektina rodiklio reikšmė (metai)
								Valstybės biudžeto lėšos	ES ir kitos tarptautinės paramos bendrojo finansavimo lėšos	ES ir kitos tarptautinės paramos lėšos					
1	2	3	4	5	6	7	8	9	10	11	12	13	14	15	16
												P.S.2.1034 Naujų ar rekonstruotų pastatų, kurių pirminės energijos paklausa yra bent 20 % mažesnė, nei reikalauja energijos beveik nevirtojantis pastatas, plotas, kv. m	1 000 (2028)		
3.4. Edukacinių erdvių sukūrimas Širvintose	–	Širvintų r. savivaldybės administracija	–	–	Taip: Darnus vystymosi Lygių galimybių visiems	–	4 000 000,00	0,00	1 400 000,00	2 000 000,00	600 000,00			2026 m. I ketv.	2028 m. IV ketv.
												R.S.2.3039 Metinis konsoliduotų viešųjų paslaugų vartotojų skaičius, vartotojai per metus	1 500 (2029)		
												P.B.2.0076 Integruoti teritorinio vystymo projektai, projektai	1 (2028)		
												P.S.2.1034 Naujų ar rekonstruotų pastatų, kurių pirminės energijos paklausa yra bent 20 % mažesnė, nei reikalauja energijos beveik nevirtojantis pastatas, plotas, kv. m	1 000 (2028)		
3.5. Edukacinių erdvių sukūrimas Siesikų dvaro sodybos Akademijos pastate	–	Ukmergės r. savivaldybės administracija	–	–	Taip: Darnus vystymosi Lygių galimybių visiems	–	1 990 000,00	0,00	696 500,00	995 000,00	298 500,00			2026 m. II ketv.	2028 m. IV ketv.

Veiklos, poveiklės, projektai	Veiklos, poveiklės, projekto tipas	Galimi pareiškėjai arba projektų vykdytojai, kai projektai atrenkami planavimo būdu	Galimi partneriai	Projektų atrankos būdas	Tiesiogiai prisidedama prie HP	Projektų finansavimo forma	Pažangos lėšos (eurais) ir jų finansavimo šaltiniai				Stebėsenos rodikliai		Įgyvendinimo pradžia (metai, ketv.)	Įgyvendinimo pabaiga (metai, ketv.)	
							Iš viso	Iš jų Lietuvos Respublikos valstybės biudžeto asignavimų lėšos, ne daugiau kaip			Iš jų kitos lėšos, ne mažiau kaip	Rodiklio kodas, pavadinimas ir matavimo vienetai			Siekstina rodiklio reikšmė (metai)
								Valstybės biudžeto lėšos	ES ir kitos tarptautinės paramos bendrojo finansavimo lėšos	ES ir kitos tarptautinės paramos lėšos					
1	2	3	4	5	6	7	8	9	10	11	12	13	14	15	16
												R.S.2.3039 Metinis konsoliduotų viešųjų paslaugų vartotojų skaičius, vartotojai per metus	900 (2029)		
												P.B.2.0076 Integruoti teritorinio vystymo projektai, projektai	1 (2028)		
3.6. Europos geografinio centro pritaikymas švietimo paslaugų teikimui	–	Vilniaus r. savivaldybės administracija	–	–	Taip: Darnus vystymosi Lygių galimybių visiems	–	6 448 000,00	0,00	2 256 800,00	3 224 000,00	967 200,00			2026 m. I ketv.	2028 m. IV ketv.
												R.S.2.3039 Metinis konsoliduotų viešųjų paslaugų vartotojų skaičius, vartotojai per metus	1 850 (2029)		
												P.B.2.0076 Integruoti teritorinio vystymo projektai, projektai	1 (2028)		
												P.S.2.1034 Naujų ar rekonstruotų pastatų, kurių pirminės energijos paklausa yra bent 20 % mažesnė, nei reikalauja energijos beveik neįnaudojantis pastatas, plotas, kv. m	300 (2028)		
4. Išmaniųjų technologijų diegimas, tyrimai, informavimas ir komunikacija	I	Savivaldybių administracijos	Juridiniai asmenys, kurių turtas planuojamas tvarkyti ir tvarkomas projekto lėšomis	Planavimo	Taip: Darnus vystymosi Lygių galimybių visiems	Dotacija	<b>1 852 842,00</b>	<b>0,00</b>	<b>648 494,70</b>	<b>926 421,00</b>	<b>277 926,30</b>				

Veiklos, poveiklės, projektai	Veiklos, poveiklės, projekto tipas	Galimi pareiškėjai arba projektų vykdytojai, kai projektai atrenkami planavimo būdu	Galimi partneriai	Projektų atrankos būdas	Tiesiogiai prisidedama prie HP	Projektų finansavimo forma	Pažangos lėšos (eurais) ir jų finansavimo šaltiniai				Stebėsenos rodikliai		Įgyvendinimo pradžia (metai, ketv.)	Įgyvendinimo pabaiga (metai, ketv.)	
							Iš viso	Iš jų Lietuvos Respublikos valstybės biudžeto asignavimų lėšos, ne daugiau kaip			Iš jų kitos lėšos, ne mažiau kaip	Rodiklio kodas, pavadinimas ir matavimo vienetai			Siekstina rodiklio reikšmė (metai)
								Valstybės biudžeto lėšos	ES ir kitos tarptautinės paramos bendrojo finansavimo lėšos	ES ir kitos tarptautinės paramos lėšos					
1	2	3	4	5	6	7	8	9	10	11	12	13	14	15	16
												R.S.2.3039 Metinis konsoliduotų viešųjų paslaugų vartotojų skaičius, vartotojai per metus	81 605 (2029)	–	2029 m. III ketv.
												P.B.2.0076 Integruoti teritorinio vystymo projektai, projektai	3 (2029)	–	2029 m. III ketv.
4.1. Priemonių, skatinančių keliauti Vilniaus regione, įgyvendinimas	–	Trakų r. savivaldybės administracija	–	–	Taip: Darnus vystymosi Lygių galimybių visiems	–	780 842,00	0,00	273 294,70	390 421,00	117 126,30			2026 m. IV ketv.	2028 m. IV ketv.
												R.S.2.3039 Metinis konsoliduotų viešųjų paslaugų vartotojų skaičius, vartotojai per metus	70 000 (2029)		
												P.B.2.0076 Integruoti teritorinio vystymo projektai, projektai	1 (2028)		
4.2. Priemonių, skatinančių kūrybinių industrijų plėtrą Vilniaus regione, įgyvendinimas	–	Švenčionių r. savivaldybės administracija	–	–	Taip: Darnus vystymosi Lygių galimybių visiems	–	520 000,00	0,00	182 000,00	260 000,00	78 000,00			2026 m. IV ketv.	2028 m. IV ketv.
												R.S.2.3039 Metinis konsoliduotų viešųjų paslaugų vartotojų skaičius, vartotojai per metus	1 755 (2029)		
												P.B.2.0076 Integruoti teritorinio vystymo projektai, projektai	1 (2028)		

Veiklos, poveiklės, projektai	Veiklos, poveiklės, projekto tipas	Galimi pareiškėjai arba projektų vykdytojai, kai projektai atrenkami planavimo būdu	Galimi partneriai	Projektų atrankos būdas	Tiesiogiai prisidedama prie HP	Projektų finansavimo forma	Pažangos lėšos (eurais) ir jų finansavimo šaltiniai				Stebėsenos rodikliai		Įgyvendinimo pradžia (metai, ketv.)	Įgyvendinimo pabaiga (metai, ketv.)	
							Iš viso	Iš jų Lietuvos Respublikos valstybės biudžeto asignavimų lėšos, ne daugiau kaip			Iš jų kitos lėšos, ne mažiau kaip	Rodiklio kodas, pavadinimas ir matavimo vienetai			Siektina rodiklio reikšmė (metai)
								Valstybės biudžeto lėšos	ES ir kitos tarptautinės paramos bendrojo finansavimo lėšos	ES ir kitos tarptautinės paramos lėšos					
1	2	3	4	5	6	7	8	9	10	11	12	13	14	15	16
4.3. Priemonių skatinančių švietimo paslaugų plėtrą Vilniaus regione diegimas	–	Vilniaus r. savivaldybės administracija	–	–	Taip: Darnus vystymosi Lygių galimybių visiems	–	552 000,00	0,00	193 200,00	276 000,00	82 800,00			2026 m. III ketv.	2028 m. IV ketv.
												R.S.2.3039 Metinis konsoliduotų viešųjų paslaugų vartotojų skaičius, vartotojai per metus	9 850 (2029)		
												P.B.2.0076 Integruoti teritorinio vystymo projektai, projektai	1 (2028)		
<b>Iš viso pažangos priemonės veikloms:</b>							<b>87 584 225,29</b>	<b>0,00</b>	<b>30 654 152,62</b>	<b>43 792 362,63</b>	<b>13 137 710,04</b>				

**Pastabos:**

- Pažangos priemonės Nr. LT011-01-02-01 „Palankių sąlygų ekonominiam augimui sudarymas funkcinėse zonose“ visomis veiklomis ir projektais įgyvendinami 2024–2029 m. Vilniaus regiono funkcinės zonos strategijos veiksmai. 2024–2029 m. Vilniaus regiono funkcinės zonos strategija patvirtinta Elektrėnų savivaldybės tarybos 2024 m. gegužės 29 d. sprendimu Nr. VII.TS-108 „Dėl 2024–2029 m. Vilniaus regiono funkcinės zonos strategijos patvirtinimo“, Šalčininkų rajono savivaldybės tarybos 2024 m. gegužės 30 d. sprendimu Nr. T-(1.3 E)-297 „Dėl 2024–2029 m. Vilniaus regiono funkcinės zonos strategijos patvirtinimo“, Širvintų rajono savivaldybės tarybos 2024 m. gegužės 30 d. sprendimu Nr. 1-80 „Dėl 2024–2029 m. Vilniaus regiono funkcinės zonos strategijos patvirtinimo“, Švenčionių rajono savivaldybės tarybos 2024 m. gegužės 30 d. sprendimu Nr. T-138 „Dėl 2024–2029 m. Vilniaus regiono funkcinės zonos strategijos patvirtinimo“, Trakų rajono savivaldybės tarybos 2024 m. gegužės 30 d. sprendimu Nr. S1E-100 „Dėl 2024–2029 m. Vilniaus regiono funkcinės zonos strategijos patvirtinimo“, Ukmergės rajono savivaldybės tarybos 2024 m. gegužės 30 d. sprendimu Nr. 7-135 „Dėl 2024–2029 m. Vilniaus regiono funkcinės zonos strategijos patvirtinimo“ ir Vilniaus rajono savivaldybės tarybos 2024 m. gegužės 24 d. sprendimu Nr. T3-181 „Dėl 2024–2029 m. Vilniaus regiono funkcinės zonos strategijos patvirtinimo“.
- Išbrauktas projektas „1.2. Pažintinio tako prie Bevardžio ežero įrengimas“ (keitimas patvirtintas Vilniaus regiono plėtros tarybos 2025 m. rugšėjo 22 d. sprendimu Nr. TS- 8 „Dėl Vilniaus regiono plėtros tarybos 2023 m. kovo 1 d. sprendimo Nr. TS-9 „Dėl 2022–2030 m. Vilniaus regiono plėtros plano patvirtinimo“ pakeitimo“).
- Išbrauktas projektas „1.7. Vilkiškių dvaro ir parko pritaikymas lankyti“ (keitimas patvirtintas Vilniaus regiono plėtros tarybos 2025 m. gruodžio 4 d. sprendimu Nr. TS-9 „Dėl Vilniaus regiono plėtros tarybos 2023 m. kovo 1 d. sprendimo Nr. TS-9 „Dėl 2022–2030 m. Vilniaus regiono plėtros plano patvirtinimo“ pakeitimo“). Vietoj jo įtrauktas naujas projektas Eil. Nr. 1.30.
- Išbrauktas projektas „1.15. Totoriškių ežero rytinės pakrantės pritaikymas lankyti“ (keitimas patvirtintas Vilniaus regiono plėtros tarybos 2025 m. rugšėjo 22 d. sprendimu Nr. TS- 8 „Dėl Vilniaus regiono plėtros tarybos 2023 m. kovo 1 d. sprendimo Nr. TS-9 „Dėl 2022–2030 m. Vilniaus regiono plėtros plano patvirtinimo“ pakeitimo“). Projektui, patikslinus pavadinimą, suteiktas naujas Eil. Nr. 1.29.

5. Išbrauktas projektas „2.1. Kūrybinių erdvių įrengimas Norviliškėse“ (keitimas patvirtintas Vilniaus regiono plėtros tarybos 2025 m. gruodžio 4 d. sprendimu Nr. TS-9 „Dėl Vilniaus regiono plėtros tarybos 2023 m. kovo 1 d. sprendimo Nr. TS-9 „Dėl 2022–2030 m. Vilniaus regiono plėtros plano patvirtinimo“ pakeitimo“). Vietoj jo įtrauktas naujas projektas Eil. Nr. 2.3.

#### 4 lentelė. Pažangos priemonės specialieji projektų atrankos kriterijai

Eil. Nr.	Specialieji projektų atrankos kriterijai	Pažangos priemonės veikla (-os)	Atitikties specialiajam projektų atrankos kriterijui vertinimo aspektai
1	2	3	4
	Nenustatyti	–	–

#### 5 lentelė. Pažangos priemonės prioritetiniai projektų atrankos kriterijai

Eil. Nr.	Prioritetinis projektų atrankos kriterijus	Pažangos priemonės veikla (-os)	Atitikties prioritetiniam projektų atrankos kriterijui vertinimo aspektai
1	2	3	4
	Nenustatyti	–	Projektai atrenkami planavimo būdu.

#### 6 lentelė. Reikalavimai projektams

Eil. Nr.	Veikla (-os) ir (ar) poveiklė (-ės), kurios projektams taikomas reikalavimas	Reikalavimai projektams
1	2	3
	–	Nenustatyti

#### 7 lentelė. Kiti reikalavimai dėl pažangos priemonės įgyvendinimo

Eil. Nr.	Reikalavimai
1	2
	Kiti reikalavimai dėl pažangos priemonės įgyvendinimo nenustatyti.

**DEŠIMTAS SKIRSNIS**

*(nurodomas skirsnio eilės numeris)*

**LT011-01-01-01 „Vilniaus miesto su priemiesčiu plėtra“**

---

*(nurodomas pažangos priemonės kodas ir pavadinimas)*

**1 lentelė. Pažangos priemonės įgyvendinimo rezultato rodikliai**

Eil. Nr.	Rodiklio kodas	Rodiklio pavadinimas (matavimo vienetas)	Pradinė rodiklio reikšmė (metai)	Siektingos rodiklio reikšmės	
				Siektinga tarpinė rodiklio reikšmė (metai)	Siektinga galutinė rodiklio reikšmė (metai)
1	2	3	4	5	6
1.	R.S.2.3039	Metinis konsoliduotų viešųjų paslaugų vartotojų skaičius	0 (2020)	0 (2024)	298 175 (2029)
2.	R.N.2.5720	Sukurtos arba atkurtos teritorijos, naudojamos ekonominei, rekreacinei ar turizmo paskirčiai (hektarai)	0 (2020)	0 (2024)	41,2279 (2029)

**2 lentelė. Pažangos priemonės finansavimo šaltiniai ir preliminarus pažangos lėšų poreikis**

Finansavimo šaltiniai	Lėšų poreikis, eurais
1	2
<b>1. Lietuvos Respublikos valstybės biudžeto asignavimų lėšos:</b>	<b>45 691 659,60</b>
<b>1.1. Valstybės biudžeto lėšos</b>	<b>0</b>
1.1.1.1.1 Valstybės biudžeto lėšos	0
<b>1.2. Europos Sąjungos (toliau – ES) ir kitos tarptautinės finansinės paramos bendrojo finansavimo lėšos</b>	<b>15 657 219,60</b>
1.2.2.8.1 2021–2027 m. ES struktūrinių fondų bendrojo finansavimo lėšos	15 657 219,60
<b>1.3. ES ir kitos tarptautinės finansinės paramos lėšos</b>	<b>30 034 440,00</b>
1.3.2.8.1 2021–2027 m. ES struktūrinių fondų lėšos	30 034 440,00
<b>1.4. Tikslinės paskirties valstybės biudžeto lėšos</b>	<b>0</b>
1.4.1.1.1 Biudžetinių įstaigų pajamų įmokos	0
<b>2. Kitos lėšos:</b>	<b>21 468 402,60</b>
2.1. Savivaldybių biudžetų lėšos	21 468 402,60
2.2. Privačios lėšos	0
2.3. Kitos viešosios lėšos	0
<b>IŠ VISO</b>	<b>67 160 062,20</b>

**3 lentelė. Pažangos priemonės veiklos, poveiklės ir (arba) projektai (1 pastaba)**

Veiklos, poveiklės, projektai	Veiklos, poveiklės, projekto tipas	Galimi pareiškėjai arba projektų vykdytojai, kai projektai atrenkami planavimo būdu	Galimi partneriai	Projektų atrankos būdas	Tiesiogiai prisidedama prie HP	Projektų finansavimo forma	Pažangos lėšos (eurais) ir jų finansavimo šaltiniai				Stebėsenos rodikliai		Įgyvendinimo pradžia (metai, ketv.)	Įgyvendinimo pabaiga (metai, ketv.)	
							Iš viso	Iš jų Lietuvos Respublikos valstybės biudžeto asignavimų lėšos, ne daugiau kaip			Iš jų kitos lėšos, ne mažiau kaip	Rodiklio kodas, pavadinimas ir matavimo vienetai			Siektina rodiklio reikšmė (metai)
								Valstybės biudžeto lėšos	ES ir kitos tarptautinės paramos bendrojo finansavimo lėšos	ES ir kitos tarptautinės paramos lėšos					
1	2	3	4	5	6	7	8	9	10	11	12	13	14	15	16
1. Vilniaus miesto su priemiesčiais plėtra	I	Savivaldybių administracijos	Juridiniai asmenys, kurių turtas planuojamas tvarkyti ir tvarkomas projekto lėšomis	Planavimo	Taip: Darnus vystymosi Lygių galimybių visiems	Dotacija	67 160 062,20	0,00	15 657 219,60	30 034 440,00	21 468 402,60				
												R.S.2.3039 Metinis konsoliduotų viešųjų paslaugų vartotojų skaičius (vartotojai per metus)	298 175 (2029)	–	2029 m. III ketv.
												R.N.2.5720 Sukurtos arba atkurtos teritorijos, naudojamos ekonominei, rekreacinei ar turizmo paskirčiai (hektarai)	41,2279 (2029)	–	2029 m. III ketv.
												P.S.2.1034 Naujų ar rekonstruotų pastatų, kurių pirminės energijos paklausa yra bent 20 % mažesnė, nei reikalauja energijos beveik nevartojantis pastatas, plotas (kvadratiniai metrai)	14 069 (2029)	–	2029 m. III ketv.
												P.B.2.0076 Integruoti teritorinio vystymo projektai (projektai)	17 (2029)	–	2029 m. III ketv.
												P.B.2.0114 Atviros erdvės, sukurtos arba atkurtos miestų teritorijose	241 960 (2029)	–	2029 m. III ketv.

Veiklos, poveiklės, projektai	Veiklos, poveiklės, projekto tipas	Galimi pareiškėjai arba projektų vykdytojai, kai projektai atrenkami planavimo būdu	Galimi partneriai	Projektų atrankos būdas	Tiesiogiai prisidedama prie HP	Projektų finansavimo forma	Pažangos lėšos (eurais) ir jų finansavimo šaltiniai					Stebėsenos rodikliai		Įgyvendinimo pradžia (metai, ketv.)	Įgyvendinimo pabaiga (metai, ketv.)
							Iš viso	Iš jų Lietuvos Respublikos valstybės biudžeto asignavimų lėšos, ne daugiau kaip			Iš jų kitos lėšos, ne mažiau kaip	Rodiklio kodas, pavadinimas ir matavimo vienetai	Siektina rodiklio reikšmė (metai)		
								Valstybės biudžeto lėšos	ES ir kitos tarptautinės paramos bendrojo finansavimo lėšos	ES ir kitos tarptautinės paramos lėšos					
1	2	3	4	5	6	7	8	9	10	11	12	13	14	15	16
												(kvadratiniai metrai)			
1.1. (2 pastaba)															
1.2. Viršuliškių pietinės dalies atgaivinimas, sutvarkant viešąją erdvę tarp J. Rutkausko g. ir Pilaitės pr.	-	Vilniaus miesto savivaldybės administracija	-	-	Taip: Darnus vystymosi Lygių galimybių visiems	-	648 090,00	0,00	162 022,00	324 045,00	162 023,00			2024 m. IV ketv.	2026 m. II ketv.
												R.N.2.5720 Sukurtos arba atkurtos teritorijos, naudojamos ekonominei, rekreacinei ar turizmo paskirčiai (hektarai)	1,62 (2026)		
												P.B.2.0114 Atviros erdvės, sukurtos arba atkurtos miestų teritorijose (kvadratiniai metrai)	16 220 (2026)		
												P.B.2.0076 Integruoti teritorinio vystymo projektai (projektai)	1 (2026)		
1.3. Naujininkų šiaurinės dalies atgaivinimas, įrengiant viešąją erdvę šalia Tūkstantmečio g. bei Dariaus ir Girėno g.	-	Vilniaus miesto savivaldybės administracija	-	-	Taip: Darnus vystymosi Lygių galimybių visiems	-	1 176 706,00	0,00	294 176,00	588 353,00	294 177,00			2024 m. IV ketv.	2026 m. III ketv.

Veiklos, poveiklės, projektai	Veiklos, poveiklės, projekto tipas	Galimi pareiškėjai arba projektų vykdytojai, kai projektai atrinkami planavimo būdu	Galimi partneriai	Projektų atrankos būdas	Tiesiogiai prisidedama prie HP	Projektų finansavimo forma	Pažangos lėšos (eurais) ir jų finansavimo šaltiniai				Stebėsenos rodikliai		Įgyvendinimo pradžia (metai, ketv.)	Įgyvendinimo pabaiga (metai, ketv.)	
							Iš viso	Iš jų Lietuvos Respublikos valstybės biudžeto asignavimų lėšos, ne daugiau kaip			Iš jų kitos lėšos, ne mažiau kaip	Rodiklio kodas, pavadinimas ir matavimo vienetai			Siekstina rodiklio reikšmė (metai)
								Valstybės biudžeto lėšos	ES ir kitos tarptautinės paramos bendrojo finansavimo lėšos	ES ir kitos tarptautinės paramos lėšos					
1	2	3	4	5	6	7	8	9	10	11	12	13	14	15	16
												R.N.2.5720 Sukurtos arba atkurtos teritorijos, naudojamos ekonominei, rekreacinei ar turizmo paskirčiai (hektarai)	1,24 (2026)		
												P.B.2.0114 Atviros erdvės, sukurtos arba atkurtos miestų teritorijose (kvadratiniai metrai)	12 380 (2026)		
												P.B.2.0076 Integruoti teritorinio vystymo projektai (projektai)	1 (2026)		
1.4. Verkių seniūnijoje Jeruzalės rajono atgaivinimas, įrengiant viešąją erdvę abipus Maumedžių g.	-	Vilniaus miesto savivaldybės administracija	-	-	Taip: Darnus vystymosi Lygių galimybių visiems	-	1 827 147,00	0,00	456 787,00	913 573,00	456 787,00			2024 m. IV ketv.	2026 m. IV ketv.
												R.N.2.5720 Sukurtos arba atkurtos teritorijos, naudojamos ekonominei, rekreacinei ar turizmo paskirčiai (hektarai)	2,17 (2026)		

Veiklos, poveiklės, projektai	Veiklos, poveiklės, projekto tipas	Galimi pareiškėjai arba projektų vykdytojai, kai projektai atrenkami planavimo būdu	Galimi partneriai	Projektų atrankos būdas	Tiesiogiai prisidedama prie HP	Projektų finansavimo forma	Pažangos lėšos (eurais) ir jų finansavimo šaltiniai					Stebėsenos rodikliai		Įgyvendinimo pradžia (metai, ketv.)	Įgyvendinimo pabaiga (metai, ketv.)
							Iš viso	Iš jų Lietuvos Respublikos valstybės biudžeto asignavimų lėšos, ne daugiau kaip			Iš jų kitos lėšos, ne mažiau kaip	Rodiklio kodas, pavadinimas ir matavimo vienetai	Siektina rodiklio reikšmė (metai)		
								Valstybės biudžeto lėšos	ES ir kitos tarptautinės paramos bendrojo finansavimo lėšos	ES ir kitos tarptautinės paramos lėšos					
1	2	3	4	5	6	7	8	9	10	11	12	13	14	15	16
												P.B.2.0114 Atviros erdvės, sukurtos arba atkurtos miestų teritorijose (kvadratiniai metrai)	21 724 (2026)		
												P.B.2.0076 Integruoti teritorinio vystymo projektai (projektai)	1 (2026)		
1.5. Naujamiesčio rytinės dalies atgaivinimas, sutvarkant viešąją erdvę tarp Mortos g. ir T. Ševčenkos g.	-	Vilniaus miesto savivaldybės administracija	-	-	Taip: Darnus vystymosi Lygių galimybių visiems	-	1 128 175,00	0,00	282 044,00	564 087,00	282 044,00			2024 m. IV ketv.	2027 m. II ketv.
												R.N.2.5720 Sukurtos arba atkurtos teritorijos, naudojamos ekonominei, rekreacinei ar turizmo paskirčiai (hektarai)	0,49 (2027)		
												P.B.2.0114 Atviros erdvės, sukurtos arba atkurtos miestų teritorijose (kvadratiniai metrai)	4 912 (2027)		
												P.B.2.0076 Integruoti teritorinio vystymo projektai (projektai)	1 (2027)		
1.6. Rasų seniūnijos teritorijos, esančios netoli geležinkelio stoties,	-	Vilniaus miesto savivaldybės administracija	-	-	Taip: Darnus vystymosi Lygių galimybių visiems	-	898 860,00	0,00	224 715,00	449 430,00	224 715,00			2024 m. IV ketv.	2027 m. II ketv.

Veiklos, poveiklės, projektai	Veiklos, poveiklės, projekto tipas	Galimi pareiškėjai arba projektų vykdytojai, kai projektai atrinkami planavimo būdu	Galimi partneriai	Projektų atrankos būdas	Tiesiogiai prisidedama prie HP	Projektų finansavimo forma	Pažangos lėšos (eurais) ir jų finansavimo šaltiniai				Stebėsenos rodikliai		Įgyvendinimo pradžia (metai, ketv.)	Įgyvendinimo pabaiga (metai, ketv.)	
							Iš viso	Iš jų Lietuvos Respublikos valstybės biudžeto asignavimų lėšos, ne daugiau kaip			Iš jų kitos lėšos, ne mažiau kaip	Rodiklio kodas, pavadinimas ir matavimo vienetai			Siektinga rodiklio reikšmė (metai)
								Valstybės biudžeto lėšos	ES ir kitos tarptautinės paramos bendrojo finansavimo lėšos	ES ir kitos tarptautinės paramos lėšos					
1	2	3	4	5	6	7	8	9	10	11	12	13	14	15	16
atgaivinimas, sutvarkant viešąją erdvę prie Liepkalnio g. ir Pelesos g. sankirtos															
												R.N.2.5720 Sukurtos arba atkurtos teritorijos, naudojamos ekonominei, rekreacinei ar turizmo paskirčiai (hektarai)	0,86 (2027)		
												P.B.2.0114 Atviros erdvės, sukurtos arba atkurtos miestų teritorijose (kvadratiniai metrai)	8 556 (2027)		
												P.B.2.0076 Integruoti teritorinio vystymo projektai (projektai)	1 (2027)		
1.7. Žirmūnų šiaurinės dalies atgaivinimas, įrengiant viešąją erdvę	-	Vilniaus miesto savivaldybės administracija	-	-	Taip: Darnus vystymosi Lygių galimybių visiems	-	1 772 584,20	0,00	443 146,10	886 292,00	443 146,10			2024 m. IV ketv.	2026 m. III ketv.
												R.N.2.5720 Sukurtos arba atkurtos teritorijos, naudojamos ekonominei, rekreacinei ar turizmo paskirčiai (hektarai)	1,31 (2026)		
												P.B.2.0114 Atviros erdvės, sukurtos arba	13 060 (2026)		

Veiklos, poveiklės, projektai	Veiklos, poveiklės, projekto tipas	Galimi pareiškėjai arba projektų vykdytojai, kai projektai atrinkami planavimo būdu	Galimi partneriai	Projektų atrankos būdas	Tiesiogiai prisidedama prie HP	Projektų finansavimo forma	Pažangos lėšos (eurais) ir jų finansavimo šaltiniai				Stebėsenos rodikliai		Įgyvendinimo pradžia (metai, ketv.)	Įgyvendinimo pabaiga (metai, ketv.)	
							Iš viso	Iš jų Lietuvos Respublikos valstybės biudžeto asignavimų lėšos, ne daugiau kaip			Iš jų kitos lėšos, ne mažiau kaip	Rodiklio kodas, pavadinimas ir matavimo vienetai			Siekstina rodiklio reikšmė (metai)
								Valstybės biudžeto lėšos	ES ir kitos tarptautinės paramos bendrojo finansavimo lėšos	ES ir kitos tarptautinės paramos lėšos					
1	2	3	4	5	6	7	8	9	10	11	12	13	14	15	16
												atkurtos miestų teritorijose (kvadratiniai metrai)			
												P.B.2.0076 Integruoti teritorinio vystymo projektai (projektai)	1 (2026)		
1.8. Šeškinės pietrytinės dalies atgaivinimas, sutvarkant viešąją erdvę ties Geležinio Vilko g. ir Ukmergės g.	-	Vilniaus miesto savivaldybės administracija	-	-	Taip: Darnus vystymosi Lygių galimybių visiems	-	7 200 006,00	0,00	1 800 001,50	3 600 003,00	1 800 001,50			2025 m. II ketv.	2029 m. I ketv.
												R.N.2.5720 Sukurtos arba atkurtos teritorijos, naudojamos ekonominei, rekreacinei ar turizmo paskirčiai (hektarai)	21,0379 (2029)		
												P.B.2.0114 Atviros erdvės, sukurtos arba atkurtos miestų teritorijose (kvadratiniai metrai)	86 000 (2029)		
												P.B.2.0076 Integruoti teritorinio vystymo projektai (projektai)	1 (2029)		
1.9. Švietimo paslaugų prieinamumo didinimas, pastatant progimnaziją Bajoruose	-	Vilniaus miesto savivaldybės administracija	-	-	Taip: Darnus vystymosi Lygių galimybių visiems	-	24 811 000,00	0,00	6 202 750,00	12 405 500,00	6 202 750,00			2026 m. II ketv.	2028 m. IV ketv.

Veiklos, poveiklės, projektai	Veiklos, poveiklės, projekto tipas	Galimi pareiškėjai arba projektų vykdytojai, kai projektai atrenkami planavimo būdu	Galimi partneriai	Projektų atrankos būdas	Tiesiogiai prisidedama prie HP	Projektų finansavimo forma	Pažangos lėšos (eurais) ir jų finansavimo šaltiniai				Stebėsenos rodikliai		Įgyvendinimo pradžia (metai, ketv.)	Įgyvendinimo pabaiga (metai, ketv.)	
							Iš viso	Iš jų Lietuvos Respublikos valstybės biudžeto asignavimų lėšos, ne daugiau kaip			Iš jų kitos lėšos, ne mažiau kaip	Rodiklio kodas, pavadinimas ir matavimo vienetai			Siektina rodiklio reikšmė (metai)
								Valstybės biudžeto lėšos	ES ir kitos tarptautinės paramos bendrojo finansavimo lėšos	ES ir kitos tarptautinės paramos lėšos					
1	2	3	4	5	6	7	8	9	10	11	12	13	14	15	16
												R.S.2.3039 Metinis konsoliduotų viešųjų paslaugų vartotojų skaičius (vartotojai per metus)	166 800 (2029)		
												P.S.2.1034 Naujų ar rekonstruotų pastatų, kurių pirminės energijos paklausa yra bent 20 % mažesnė, nei reikalauja energijos beveik nevarojantis pastatas, plotas (kvadratiniai metrai)	10 203 (2028)		
												P.B.2.0076 Integruoti teritorinio vystymo projektai (projektai)	1 (2028)		
1.10. Švietimo paslaugų prieinamumo didinimas, pastatant mokslo paskirties pastatą (vaikų lopšelių-darželių) Tolminkiemio gatvėje	-	Vilniaus miesto savivaldybės administracija	-	-	Taip: Darnus vystymosi Lygių galimybių visiems	-	12 300 000,00	0,00	1 302 205,00	2 604 410,00	8 393 385,00			2024 m. IV ketv.	2025 m. II ketv.
												R.S.2.3039 Metinis konsoliduotų viešųjų paslaugų vartotojų skaičius (vartotojai per metus)	73 600 (2025)		
												P.S.2.1034 Naujų ar rekonstruotų pastatų, kurių pirminės energijos	3 366 (2025)		

Veiklos, poveiklės, projektai	Veiklos, poveiklės, projekto tipas	Galimi pareiškėjai arba projektų vykdytojai, kai projektai atrinkami planavimo būdu	Galimi partneriai	Projektų atrankos būdas	Tiesiogiai prisidedama prie HP	Projektų finansavimo forma	Pažangos lėšos (eurais) ir jų finansavimo šaltiniai					Stebėsenos rodikliai		Įgyvendinimo pradžia (metai, ketv.)	Įgyvendinimo pabaiga (metai, ketv.)
							Iš viso	Iš jų Lietuvos Respublikos valstybės biudžeto asignavimų lėšos, ne daugiau kaip			Iš jų kitos lėšos, ne mažiau kaip	Rodiklio kodas, pavadinimas ir matavimo vienetai	Siektina rodiklio reikšmė (metai)		
								Valstybės biudžeto lėšos	ES ir kitos tarptautinės paramos bendrojo finansavimo lėšos	ES ir kitos tarptautinės paramos lėšos					
1	2	3	4	5	6	7	8	9	10	11	12	13	14	15	16
												paklausa yra bent 20 % mažesnė, nei reikalauja energijos beveik nevartojantis pastatas, plotas (kvadratiniai metrai)			
												P.B.2.0076 Integruoti teritorinio vystymo projektai (projektai)	1 (2025)		
1.11. Švietimo paslaugų prieinamumo didinimas, pastatant vaikų darželį Trakų raj. Dobrovolės kaime	-	Trakų rajono savivaldybės administracija	-	-	Taip: Darnus vystymosi Lygių galimybių visiems	-	2 400 000,00	0,00	840 000,00	1 200 000,00	360 000,00			2026 m. III ketv.	2029 m. I ketv.
												R.S.2.3039 Metinis konsoliduotų viešųjų paslaugų vartotojų skaičius (vartotojai per metus)	18 400 (2029)		
												P.S.2.1034 Naujų ar rekonstruotų pastatų, kurių pirminės energijos paklausa yra bent 20 % mažesnė, nei reikalauja energijos beveik nevartojantis pastatas, plotas (kvadratiniai metrai)	500 (2029)		
												P.B.2.0076 Integruoti teritorinio vystymo projektai (projektai)	1 (2029)		

Veiklos, poveiklės, projektai	Veiklos, poveiklės, projekto tipas	Galimi pareiškėjai arba projektų vykdytojai, kai projektai atrinkami planavimo būdu	Galimi partneriai	Projektų atrankos būdas	Tiesiogiai prisidedama prie HP	Projektų finansavimo forma	Pažangos lėšos (eurais) ir jų finansavimo šaltiniai					Stebėsenos rodikliai		Įgyvendinimo pradžia (metai, ketv.)	Įgyvendinimo pabaiga (metai, ketv.)
							Iš viso	Iš jų Lietuvos Respublikos valstybės biudžeto asignavimų lėšos, ne daugiau kaip			Iš jų kitos lėšos, ne mažiau kaip	Rodiklio kodas, pavadinimas ir matavimo vienetai	Siektinga rodiklio reikšmė (metai)		
								Valstybės biudžeto lėšos	ES ir kitos tarptautinės paramos bendrojo finansavimo lėšos	ES ir kitos tarptautinės paramos lėšos					
1	2	3	4	5	6	7	8	9	10	11	12	13	14	15	16
1.12. Švietimo paslaugų prieinamumo didinimas, pastatant ir įrengiant priestatą Vilniaus r. Nemėžio Šv. Rapolo Kalinausko gimnazijoje	-	Vilniaus rajono savivaldybės administracija	-	-	Taip: Darnus vystymosi Lygių galimybių visiems	-	4 000 000,00	0,00	1 400 000,00	2 000 000,00	600 000,00			2025 m. II ketv.	2027 m. IV ketv.
												R.S.2.3039 Metinis konsoliduotų viešųjų paslaugų vartotojų skaičius (vartotojai per metus)	39 375 (2027)		
												P.B.2.0076 Integruoti teritorinio vystymo projektai (projektai)	1 (2027)		
1.13. Naujamiesčio pietinės dalies atgaivinimas, įrengiant viešąją erdvę ties Naugarduko g. 47	-	Vilniaus miesto savivaldybės administracija	-	-	Taip: Darnus vystymosi Lygių galimybių visiems	-	1 600 000,00	0,00	400 000,00	800 000,00	400 000,00			2026 m. II ketv.	2026 m. IV ketv.
												R.N.2.5720 Sukurtos arba atkurtos teritorijos, naudojamos ekonominei, rekreacinei ar turizmo paskirčiai (hektarai)	1,06 (2026)		
												P.B.2.0114 Atviros erdvės, sukurtos arba atkurtos miestų teritorijose	10 647 (2026)		

Veiklos, poveiklės, projektai	Veiklos, poveiklės, projekto tipas	Galimi pareiškėjai arba projektų vykdytojai, kai projektai atrinkami planavimo būdu	Galimi partneriai	Projektų atrankos būdas	Tiesiogiai prisidedama prie HP	Projektų finansavimo forma	Pažangos lėšos (eurais) ir jų finansavimo šaltiniai					Stebėsenos rodikliai		Įgyvendinimo pradžia (metai, ketv.)	Įgyvendinimo pabaiga (metai, ketv.)
							Iš viso	Iš jų Lietuvos Respublikos valstybės biudžeto asignavimų lėšos, ne daugiau kaip			Iš jų kitos lėšos, ne mažiau kaip	Rodiklio kodas, pavadinimas ir matavimo vienetai	Siektinga rodiklio reikšmė (metai)		
								Valstybės biudžeto lėšos	ES ir kitos tarptautinės paramos bendrojo finansavimo lėšos	ES ir kitos tarptautinės paramos lėšos					
1	2	3	4	5	6	7	8	9	10	11	12	13	14	15	16
												(kvadratiniai metrai)			
												P.B.2.0076 Integruoti teritorinio vystymo projektai (projektai)	1 (2026)		
1.14. Pašilaičių šiaurinės dalies atgaivinimas, įrengiant viešąją erdvę ties Bendorių g.	-	Vilniaus miesto savivaldybės administracija	-	-	Taip: Darnus vystymosi Lygių galimybių visiems	-	1 211 000,00	0,00	302 750,00	605 500,00	302 750,00			2026 m. II ketv.	2027 m. I ketv.
												R.N.2.5720 Sukurtos arba atkurtos teritorijos, naudojamos ekonominei, rekreacinei ar turizmo paskirčiai (hektarai)	0,64 (2027)		
												P.B.2.0114 Atviros erdvės, sukurtos arba atkurtos miestų teritorijose (kvadratiniai metrai)	5 210 (2027)		
												P.B.2.0076 Integruoti teritorinio vystymo projektai (projektai)	1 (2027)		
1.15. Žirmūnų šiaurinės dalies atgaivinimas, įrengiant viešąją erdvę šalia Žukausko g.	-	Vilniaus miesto savivaldybės administracija	-	-	Taip: Darnus vystymosi Lygių galimybių visiems	-	2 700 000,00	0,00	675 000,00	1 350 000,00	675 000,00			2026 m. II ketv.	2027 m. I ketv.
												R.N.2.5720	1,84 (2027)		

Veiklos, poveiklės, projektai	Veiklos, poveiklės, projekto tipas	Galimi pareiškėjai arba projektų vykdytojai, kai projektai atrenkami planavimo būdu	Galimi partneriai	Projektų atrankos būdas	Tiesiogiai prisidedama prie HP	Projektų finansavimo forma	Pažangos lėšos (eurais) ir jų finansavimo šaltiniai					Stebėsenos rodikliai		Įgyvendinimo pradžia (metai, ketv.)	Įgyvendinimo pabaiga (metai, ketv.)
							Iš viso	Iš jų Lietuvos Respublikos valstybės biudžeto asignavimų lėšos, ne daugiau kaip			Iš jų kitos lėšos, ne mažiau kaip	Rodiklio kodas, pavadinimas ir matavimo vienetai	Siektina rodiklio reikšmė (metai)		
								Valstybės biudžeto lėšos	ES ir kitos tarptautinės paramos bendrojo finansavimo lėšos	ES ir kitos tarptautinės paramos lėšos					
1	2	3	4	5	6	7	8	9	10	11	12	13	14	15	16
												Sukurtos arba atkurtos teritorijos, naudojamos ekonominei, rekreacinei ar turizmo paskirčiai (hektarai)			
												P.B.2.0114 Atviros erdvės, sukurtos arba atkurtos miestų teritorijose (kvadratiniai metrai)	15 260 (2027)		
												P.B.2.0076 Integruoti teritorinio vystymo projektai (projektai)	1 (2027)		
1.16. Pilaitės šiaurinės dalies atgaivinimas, įrengiant viešąją erdvę tarp Karaliaučiaus ir Varnės g.	-	Vilniaus miesto savivaldybės administracija	-	-	Taip: Darnus vystymosi Lygių galimybių visiems	-	800 000,00	0,00	200 0000,00	400 000,00	200 000,00			2026 m. II ketv.	2027 m. III ketv.
												R.N.2.5720 Sukurtos arba atkurtos teritorijos, naudojamos ekonominei, rekreacinei ar turizmo paskirčiai (hektarai)	7,44 (2027)		

Veiklos, poveiklės, projektai	Veiklos, poveiklės, projekto tipas	Galimi pareiškėjai arba projektų vykdytojai, kai projektai atrinkami planavimo būdu	Galimi partneriai	Projektų atrankos būdas	Tiesiogiai prisidedama prie HP	Projektų finansavimo forma	Pažangos lėšos (eurais) ir jų finansavimo šaltiniai					Stebėsenos rodikliai		Įgyvendinimo pradžia (metai, ketv.)	Įgyvendinimo pabaiga (metai, ketv.)
							Iš viso	Iš jų Lietuvos Respublikos valstybės biudžeto asignavimų lėšos, ne daugiau kaip			Iš jų kitos lėšos, ne mažiau kaip	Rodiklio kodas, pavadinimas ir matavimo vienetai	Siekstina rodiklio reikšmė (metai)		
								Valstybės biudžeto lėšos	ES ir kitos tarptautinės paramos bendrojo finansavimo lėšos	ES ir kitos tarptautinės paramos lėšos					
1	2	3	4	5	6	7	8	9	10	11	12	13	14	15	16
												P.B.2.0114 Atviros erdvės, sukurtos arba atkurtos miestų teritorijose (kvadratiniai metrai)	32 830 (2027)		
												P.B.2.0076 Integruoti teritorinio vystymo projektai (projektai)	1 (2027)		
1.17. Karoliniškių vakarinės dalies atgaivinimas, įrengiant viešąją erdvę ties V. Maciulevičiaus g.	-	Vilniaus miesto savivaldybės administracija	-	-	Taip: Darnus vystymosi Lygių galimybių visiems	-	880 000,00	0,00	220 000,00	440 000,00	220 000,00			2026 m. II ketv.	2027 m. I ketv.
												R.N.2.5720 Sukurtos arba atkurtos teritorijos, naudojamos ekonominei, rekreacinei ar turizmo paskirčiai (hektarai)	0,41 (2027)		
												P.B.2.0114 Atviros erdvės, sukurtos arba atkurtos miestų teritorijose (kvadratiniai metrai)	4 065 (2027)		
												P.B.2.0076 Integruoti teritorinio vystymo projektai (projektai)	1 (2027)		
1.18. Grigiškių pietinės dalies atgaivinimas,	-	Vilniaus miesto savivaldybės administracija	-	-	Taip: Darnus vystymosi	-	1 806 494,00	0,00	451 623,00	903 247,00	451 624,00			2026 m. II ketv.	2027 m. III ketv.

Veiklos, poveiklės, projektai	Veiklos, poveiklės, projekto tipas	Galimi pareiškėjai arba projektų vykdytojai, kai projektai atrinkami planavimo būdu	Galimi partneriai	Projektų atrankos būdas	Tiesiogiai prisidedama prie HP	Projektų finansavimo forma	Pažangos lėšos (eurais) ir jų finansavimo šaltiniai				Stebėsenos rodikliai		Įgyvendinimo pradžia (metai, ketv.)	Įgyvendinimo pabaiga (metai, ketv.)	
							Iš viso	Iš jų Lietuvos Respublikos valstybės biudžeto asignavimų lėšos, ne daugiau kaip			Iš jų kitos lėšos, ne mažiau kaip	Rodiklio kodas, pavadinimas ir matavimo vienetai			Siekstina rodiklio reikšmė (metai)
								Valstybės biudžeto lėšos	ES ir kitos tarptautinės paramos bendrojo finansavimo lėšos	ES ir kitos tarptautinės paramos lėšos					
1	2	3	4	5	6	7	8	9	10	11	12	13	14	15	16
sutvarkant viešąją erdvę ties Afindevičių g.					Lygių galimybių visiems										
												R.N.2.5720 Sukurtos arba atkurtos teritorijos, naudojamos ekonominei, rekreacinei ar turizmo paskirčiai (hektarai)	1,11 (2027)		
												P.B.2.0114 Atviros erdvės, sukurtos arba atkurtos miestų teritorijose (kvadratiniai metrai)	11 096 (2027)		
												P.B.2.0076 Integruoti teritorinio vystymo projektai (projektai)	1 (2027)		
<b>Iš viso pažangos priemonės veikloms:</b>							<b>67 160 062,20</b>	<b>0,00</b>	<b>15 657 219,60</b>	<b>30 034 440,00</b>	<b>21 468 402,60</b>				

**Pastabos:**

- Pažangos priemonės Nr. LT011-01-01-01 „Vilniaus miesto su priemiesčiu plėtra“ veikla ir projektais įgyvendinami 2024–2029 m. Vilniaus miesto tvarios plėtros strategijos veiksmai. 2024–2029 m. Vilniaus miesto tvarios plėtros strategija patvirtinta Vilniaus miesto savivaldybės tarybos 2024 m. gegužės 15 d. sprendimu Nr. 1-502 „Dėl 2024–2029 m. Vilniaus miesto tvarios plėtros strategijos patvirtinimo ir pritarimo susitarimo projektui“, Vilniaus rajono savivaldybės tarybos 2024 m. gegužės 24 d. sprendimu Nr. T3-180 „Dėl 2024–2029 m. Vilniaus miesto tvarios plėtros strategijos patvirtinimo ir pritarimo susitarimo projektui“, Trakų rajono savivaldybės tarybos 2024 m. gegužės 30 d. sprendimu Nr. S1E-99 „Dėl 2024 – 2029 m. Vilniaus miesto tvarios plėtros strategijos patvirtinimo ir pritarimo susitarimo projektui“.
- Išbrauktas projektas „1.1. Viešosios erdvės Šv. Stepono gatvėje ir Šv. Stepono gatvės atkarpos sutvarkymas (konversija)“ (keitimas patvirtintas Vilniaus regiono plėtros tarybos 2025 m. rugsėjo 22 d. sprendimu Nr. TS- 8 „Dėl Vilniaus regiono plėtros tarybos 2023 m. kovo 1 d. sprendimo Nr. TS-9 „Dėl 2022–2030 m. Vilniaus regiono plėtros plano patvirtinimo“ pakeitimo“).

**4 lentelė. Pažangos priemonės specialieji projektų atrankos kriterijai**

Eil. Nr.	Specialieji projektų atrankos kriterijai	Pažangos priemonės veikla (-os)	Atitiktis specialiajam projektų atrankos kriterijui vertinimo aspektai
1	2	3	4
	Nenustatyti	–	–

**5 lentelė. Pažangos priemonės prioritetiniai projektų atrankos kriterijai**

Eil. Nr.	Prioritetinis projektų atrankos kriterijus	Pažangos priemonės veikla (-os)	Atitiktis prioritetiniam projektų atrankos kriterijui vertinimo aspektai
1	2	3	4
	Nenustatyti	–	Projektai atrenkami planavimo būdu.

**6 lentelė. Reikalavimai projektams**

Eil. Nr.	Veikla (-os) ir (ar) poveiklė (-ės), kurios projektams taikomas reikalavimas	Reikalavimai projektams
1	2	3
	–	Nenustatyti

**7 lentelė. Kiti reikalavimai dėl pažangos priemonės įgyvendinimo**

Eil. Nr.	Reikalavimai
1	2
	Kiti reikalavimai dėl pažangos priemonės įgyvendinimo nenustatyti.

**VIENUOLIKTAS SKIRSNIS**  
(nurodomas skirsnio eilės numeris)

**LT011-03-03-02 „Ilgalaikės priežiūros paslaugų plėtra“**

(nurodomas pažangos priemonės kodas ir pavadinimas)

**1 lentelė. Pažangos priemonės įgyvendinimo rezultato rodikliai**

Eil. Nr.	Rodiklio kodas	Rodiklio pavadinimas (matavimo vienetas)	Pradinė rodiklio reikšmė (metai)	Siekimos rodiklio reikšmės	
				Siekima tarpinė rodiklio reikšmė (metai)	Siekima galutinė rodiklio reikšmė (metai)
1	2	3	4	5	6
1.	R.B.2.2073	Naujos arba modernizuotos sveikatos priežiūros infrastruktūros naudotojų skaičius per metus, naudotojai per metus	0 (2021)	0 (2024)	1 152 (2029)

2 lentelė. Pažangos priemonės finansavimo šaltiniai ir preliminarus pažangos lėšų poreikis

Finansavimo šaltiniai	Lėšų poreikis, eurai
1	2
<b>1. Lietuvos Respublikos valstybės biudžeto asignavimų lėšos:</b>	<b>10 989 309,30</b>
<b>1.1. Valstybės biudžeto lėšos</b>	<b>0</b>
1.1.1.1.1 Valstybės biudžeto lėšos	0
<b>1.2. Europos Sąjungos (toliau – ES) ir kitos tarptautinės finansinės paramos bendrojo finansavimo lėšos</b>	<b>4 525 009,71</b>
1.2.2.8.1 2021–2027 m. ES struktūrinių fondų bendrojo finansavimo lėšos	4 525 009,71
<b>1.3. ES ir kitos tarptautinės finansinės paramos lėšos</b>	<b>6 464 299,59</b>
1.3.2.8.1 2021–2027 m. ES struktūrinių fondų lėšos	6 464 299,59
<b>1.4. Tikslinės paskirties valstybės biudžeto lėšos</b>	<b>0</b>
1.4.1.1.1 Biudžetinių įstaigų pajamų įmokos	0
<b>2. Kitos lėšos:</b>	<b>2 391 289,89</b>
2.1. Savivaldybių biudžetų lėšos	2 391 289,89
2.2. Privačios lėšos	0
2.3. Kitos viešosios lėšos	0
<b>IŠ VISO</b>	<b>13 380 599,19</b>

3 lentelė. Pažangos priemonės veiklos, poveiklės ir (arba) projektai

Veiklos, poveiklės, projektai	Veiklos, poveiklės, projekto tipas	Galimi pareiškėjai arba projektų vykdytojai, kai projektai atrinkami planavimo būdu	Galimi partneriai	Projektų atrankos būdas	Tiesiogiai prisidedama prie HP	Projektų finansavimo forma	Pažangos lėšos (eurai) ir jų finansavimo šaltiniai			Stebėsenos rodikliai		Įgyvendinimo pradžia (metai, ketv.)	Įgyvendinimo pabaiga (metai, ketv.)		
							Iš viso	Iš jų Lietuvos Respublikos valstybės biudžeto asignavimų lėšos, ne daugiau kaip		Iš jų kitos lėšos, ne mažiau kaip	Rodiklio kodas, pavadinimas ir matavimo vienetai			Siekta rodiklio reikšmė (metai)	
								Valstybės biudžeto lėšos	ES ir kitos tarptautinės paramos bendrojo finansavimo lėšos						ES ir kitos tarptautinės paramos lėšos
1	2	3	4	5	6	7	8	9	10	11	12	13	14	15	16
1. Ilgalaikės priežiūros paslaugų prieinamumo ir kokybės didinimas	I	Savivaldybių administracijos	Juridiniai asmenys, teikiantys asmens sveikatos priežiūros paslaugas	Planavimo	Taip: Darnus vystymosi Lygių galimybių visiems	Dotacija	13 380 599,19	0,00	4 525 009,71	6 464 299,59	2 391 289,89				

Veiklos, poveiklės, projektai	Veiklos, poveiklės, projekto tipas	Galimi pareiškėjai arba projektų vykdytojai, kai projektai atrenkami planavimo būdu	Galimi partneriai	Projektų atrankos būdas	Tiesiogiai prisidedama prie HP	Projektų finansavimo forma	Pažangos lėšos (eurais) ir jų finansavimo šaltiniai				Stebėsenos rodikliai		Įgyvendinimo pradžia (metai, ketv.)	Įgyvendinimo pabaiga (metai, ketv.)	
							Iš viso	Iš jų Lietuvos Respublikos valstybės biudžeto asignavimų lėšos, ne daugiau kaip			Iš jų kitos lėšos, ne mažiau kaip	Rodiklio kodas, pavadinimas ir matavimo vienetai			Siektina rodiklio reikšmė (metai)
								Valstybės biudžeto lėšos	ES ir kitos tarptautinės paramos bendrojo finansavimo lėšos	ES ir kitos tarptautinės paramos lėšos					
1	2	3	4	5	6	7	8	9	10	11	12	13	14	15	16
												P.B.2.0069 Naujos arba modernizuotos sveikatos priežiūros infrastruktūros talpumas, asmenys per metus	1 226 (2029)	–	2029 m. III ketv.
												R.B.2.2073 Naujos arba modernizuotos sveikatos priežiūros infrastruktūros naudotojų skaičius per metus, naudotojai per metus	1 152 (2029)	–	2029 m. III ketv.
1.1. Stacionariųjų slaugos paslaugų žmonėms, sergantiems Alzheimerio liga, senatvine demencija, bei paliatyviosios pagalbos paslaugų infrastruktūros plėtojimas ir modernizavimas Elektrėnų savivaldybėje	–	Elektrėnų savivaldybės administracija	VšĮ Elektrėnų ligoninė	–	Taip: Darnus vystymosi Lygių galimybių visiems	–	2 000 000,00	0,00	700 000,00	1 000 000,00	300 000,00			2026 m. IV ketv.	2029 m. III ketv.
												P.B.2.0069 Naujos arba modernizuotos sveikatos priežiūros infrastruktūros talpumas, asmenys per metus	40 (2029)		
												R.B.2.2073 Naujos arba modernizuotos sveikatos priežiūros infrastruktūros	40 (2029)		

Veiklos, poveiklės, projektai	Veiklos, poveiklės, projekto tipas	Galimi pareiškėjai arba projektų vykdytojai, kai projektai atrenkami planavimo būdu	Galimi partneriai	Projektų atrankos būdas	Tiesiogiai prisidedama prie HP	Projektų finansavimo forma	Pažangos lėšos (eurais) ir jų finansavimo šaltiniai				Stebėsenos rodikliai		Įgyvendinimo pradžia (metai, ketv.)	Įgyvendinimo pabaiga (metai, ketv.)	
							Iš viso	Iš jų Lietuvos Respublikos valstybės biudžeto asignavimų lėšos, ne daugiau kaip			Iš jų kitos lėšos, ne mažiau kaip	Rodiklio kodas, pavadinimas ir matavimo vienetai			Siektina rodiklio reikšmė (metai)
								Valstybės biudžeto lėšos	ES ir kitos tarptautinės paramos bendrojo finansavimo lėšos	ES ir kitos tarptautinės paramos lėšos					
1	2	3	4	5	6	7	8	9	10	11	12	13	14	15	16
												naudotojų skaičius per metus, naudotojai per metus			
1.2. Ilgalaikės priežiūros paslaugų plėtra Šalčininkų rajone	–	Šalčininkų rajono savivaldybės administracija	VšĮ „Šalčininkų rajono savivaldybės ligoninė“ VšĮ „Eišiškių asmens sveikatos priežiūros centras“	–	Taip: Darnus vystymosi Lygių galimybių visiems	–	1 040 001,00	0,00	364 000,35	520 000,50	156 000,15			2026 m. IV ketv.	2029 m. III ketv.
												P.B.2.0069 Naujos arba modernizuotos sveikatos priežiūros infrastruktūros talpumas, asmenys per metus	60 (2029)		
												R.B.2.2073 Naujos arba modernizuotos sveikatos priežiūros infrastruktūros naudotojų skaičius per metus, naudotojai per metus	60 (2029)		
1.3. Širvintų rajono savivaldybės sveikatos centro sudėtyje teikiamų sveikatos priežiūros paslaugų infrastruktūros modernizavimas	–	Širvintų rajono savivaldybės administracija	Širvintų rajono savivaldybės sveikatos centras	–	Taip: Darnus vystymosi Lygių galimybių visiems	–	2 511 352,00	0,00	878 973,20	1 255 676,00	376 702,80			2026 m. IV ketv.	2029 m. II ketv.

Veiklos, poveiklės, projektai	Veiklos, poveiklės, projekto tipas	Galimi pareiškėjai arba projektų vykdytojai, kai projektai atrenkami planavimo būdu	Galimi partneriai	Projektų atrankos būdas	Tiesiogiai prisidedama prie HP	Projektų finansavimo forma	Pažangos lėšos (eurais) ir jų finansavimo šaltiniai				Stebėsenos rodikliai		Įgyvendinimo pradžia (metai, ketv.)	Įgyvendinimo pabaiga (metai, ketv.)	
							Iš viso	Iš jų Lietuvos Respublikos valstybės biudžeto asignavimų lėšos, ne daugiau kaip			Iš jų kitos lėšos, ne mažiau kaip	Rodiklio kodas, pavadinimas ir matavimo vienetai			Siektina rodiklio reikšmė (metai)
								Valstybės biudžeto lėšos	ES ir kitos tarptautinės paramos bendrojo finansavimo lėšos	ES ir kitos tarptautinės paramos lėšos					
1	2	3	4	5	6	7	8	9	10	11	12	13	14	15	16
												P.B.2.0069 Naujos arba modernizuotos sveikatos priežiūros infrastruktūros talpumas, asmenys per metus	25 (2028)		
												R.B.2.2073 Naujos arba modernizuotos sveikatos priežiūros infrastruktūros naudotojų skaičius per metus, naudotojai per metus	23 (2028)		
1.4. Ilgalaikės priežiūros paslaugų plėtra Švenčionių rajone	–	Švenčionių rajono savivaldybės administracija	VšĮ Švenčionių rajono sveikatos centras	–	Taip: Darnus vystymosi Lygių galimybių visiems	–	1 452 000,00	0,00	350 000,00	500 000,00	602 000,00			2026 m. IV ketv.	2028 m. IV ketv.
												P.B.2.0069 Naujos arba modernizuotos sveikatos priežiūros infrastruktūros talpumas, asmenys per metus	112 (2029)		
												R.B.2.2073 Naujos arba modernizuotos sveikatos priežiūros infrastruktūros naudotojų skaičius per metus, naudotojai per metus	112 (2029)		

Veiklos, poveiklės, projektai	Veiklos, poveiklės, projekto tipas	Galimi pareiškėjai arba projektų vykdytojai, kai projektai atrenkami planavimo būdu	Galimi partneriai	Projektų atrankos būdas	Tiesiogiai prisidedama prie HP	Projektų finansavimo forma	Pažangos lėšos (eurais) ir jų finansavimo šaltiniai				Stebėsenos rodikliai		Įgyvendinimo pradžia (metai, ketv.)	Įgyvendinimo pabaiga (metai, ketv.)	
							Iš viso	Iš jų Lietuvos Respublikos valstybės biudžeto asignavimų lėšos, ne daugiau kaip			Iš jų kitos lėšos, ne mažiau kaip	Rodiklio kodas, pavadinimas ir matavimo vienetai			Siektina rodiklio reikšmė (metai)
								Valstybės biudžeto lėšos	ES ir kitos tarptautinės paramos bendrojo finansavimo lėšos	ES ir kitos tarptautinės paramos lėšos					
1	2	3	4	5	6	7	8	9	10	11	12	13	14	15	16
1.5. Ilgalaiškės priežiūros paslaugų organizavimas ir infrastruktūros modernizavimas Trakų rajono savivaldybėje	–	Trakų rajono savivaldybės administracija	VšĮ Trakų rajono sveikatos centras VšĮ Trakų pirminės sveikatos priežiūros centas VšĮ Onuškio palaikomojo gydymo ir slaugos ligoninė UAB Addere	–	Taip: Darnus vystymosi Lygių galimybių visiems	–	613 459,62	0,00	214 710,86	306 729,81	92 018,95			2026 m. I ketv.	2028 m. I ketv.
												P.B.2.0069 Naujos arba modernizuotos sveikatos priežiūros infrastruktūros talpumas, asmenys per metus	94 (2028)		
												R.B.2.2073 Naujos arba modernizuotos sveikatos priežiūros infrastruktūros naudotojų skaičius per metus, naudotojai per metus	94 (2028)		
1.6. Stacionariųjų demencija sergančių asmenų slaugos paslaugų plėtra Ukmergės rajone	–	Ukmergės rajono savivaldybės administracija	VšĮ Ukmergės ligoninė	–	Taip: Darnus vystymosi Lygių galimybių visiems	–	1 498 000,00	0,00	524 300,00	749 000,00	224 700,00			2026 m. I ketv.	2028 m. II ketv.
												P.B.2.0069 Naujos arba modernizuotos sveikatos priežiūros infrastruktūros talpumas, asmenys per metus	72 (2029)		
												R.B.2.2073	80		

Veiklos, poveiklės, projektai	Veiklos, poveiklės, projekto tipas	Galimi pareiškėjai arba projektų vykdytojai, kai projektai atrenkami planavimo būdu	Galimi partneriai	Projektų atrankos būdas	Tiesiogiai prisidedama prie HP	Projektų finansavimo forma	Pažangos lėšos (eurais) ir jų finansavimo šaltiniai				Stebėsenos rodikliai		Įgyvendinimo pradžia (metai, ketv.)	Įgyvendinimo pabaiga (metai, ketv.)	
							Iš viso	Iš jų Lietuvos Respublikos valstybės biudžeto asignavimų lėšos, ne daugiau kaip			Iš jų kitos lėšos, ne mažiau kaip	Rodiklio kodas, pavadinimas ir matavimo vienetai			Siekstina rodiklio reikšmė (metai)
								Valstybės biudžeto lėšos	ES ir kitos tarptautinės paramos bendrojo finansavimo lėšos	ES ir kitos tarptautinės paramos lėšos					
1	2	3	4	5	6	7	8	9	10	11	12	13	14	15	16
												Naujos arba modernizuotos sveikatos priežiūros infrastruktūros naudotojų skaičius per metus, naudotojai per metus	(2029)		
1.7. Stacionariųjų paliatyvios pagalbos paslaugų plėtra Ukmergės rajone	–	Ukmergės rajono savivaldybės administracija	VšĮ Ukmergės ligoninė	–	Taip: Darnus vystymosi Lygių galimybių visiems	–	1 175 574,60	0,00	411 451,11	587 787,30	176 336,19			2026 m. II ketv.	2028 m. III ketv.
												P.B.2.0069 Naujos arba modernizuotos sveikatos priežiūros infrastruktūros talpumas, asmenys per metus	12 (2029)		
												R.B.2.2073 Naujos arba modernizuotos sveikatos priežiūros infrastruktūros naudotojų skaičius per metus, naudotojai per metus	14 (2029)		
1.8. Ambulatorinių slaugos paslaugų namuose plėtra Ukmergės rajone	–	Ukmergės rajono savivaldybės administracija	VšĮ Ukmergės pirminės sveikatos priežiūros centras	–	Taip: Darnus vystymosi Lygių galimybių visiems	–	70 425,40	0,00	24 648,89	35 212,70	10 563,81			2025 m. III ketv.	2026 m. IV ketv.
												P.B.2.0069 Naujos arba modernizuotos sveikatos priežiūros	300 (2027)		

Veiklos, poveiklės, projektai	Veiklos, poveiklės, projekto tipas	Galimi pareiškėjai arba projektų vykdytojai, kai projektai atrinkami planavimo būdu	Galimi partneriai	Projektų atrankos būdas	Tiesiogiai prisidedama prie HP	Projektų finansavimo forma	Pažangos lėšos (eurais) ir jų finansavimo šaltiniai				Stebėsenos rodikliai		Įgyvendinimo pradžia (metai, ketv.)	Įgyvendinimo pabaiga (metai, ketv.)	
							Iš viso	Iš jų Lietuvos Respublikos valstybės biudžeto asignavimų lėšos, ne daugiau kaip			Iš jų kitos lėšos, ne mažiau kaip	Rodiklio kodas, pavadinimas ir matavimo vienetai			Siektina rodiklio reikšmė (metai)
								Valstybės biudžeto lėšos	ES ir kitos tarptautinės paramos bendrojo finansavimo lėšos	ES ir kitos tarptautinės paramos lėšos					
1	2	3	4	5	6	7	8	9	10	11	12	13	14	15	16
												infrastruktūros talpumas, asmenys per metus			
												R.B.2.2073 Naujos arba modernizuotos sveikatos priežiūros infrastruktūros naudotojų skaičius per metus, naudotojai per metus	300 (2027)		
1.9. Ilgalaikės priežiūros paslaugų kokybės ir prieinamumo gerinimas Vilniaus rajone	–	Vilniaus rajono savivaldybės administracija	VšĮ Vilniaus rajono centrinė poliklinika	–	Taip: Darnus vystymosi Lygių galimybių visiems	–	3 019 786,57	0,00	1 056 925,30	1 509 893,28	452 967,99			2026 m. II ketv.	2029 m. III ketv.
												P.B.2.0069 Naujos arba modernizuotos sveikatos priežiūros infrastruktūros talpumas, asmenys per metus	511 (2029)		
												R.B.2.2073 Naujos arba modernizuotos sveikatos priežiūros infrastruktūros naudotojų skaičius per metus, naudotojai per metus	429 (2029)		
Iš viso pažangos priemonės veikloms:							13 380 599,19	0,00	4 525 009,71	6 464 299,59	2 391 289,89				

4 lentelė. Pažangos priemonės specialieji projektų atrankos kriterijai

Eil. Nr.	Specialieji projektų atrankos kriterijai	Pažangos priemonės veikla (-os)	Atitiktis specialiajam projektų atrankos kriterijui vertinimo aspektai
----------	--	---------------------------------	--

1	2	3	4
	Nenustatyti	–	–

**5 lentelė. Pažangos priemonės prioritetiniai projektų atrankos kriterijai**

Eil. Nr.	Prioritetinis projektų atrankos kriterijus	Pažangos priemonės veikla (-os)	Atitikties prioritetiniam projektų atrankos kriterijui vertinimo aspektai
1	2	3	4
	Nenustatyti	–	Projektai atrenkami planavimo būdu.

**6 lentelė. Reikalavimai projektams**

Eil. Nr.	Veikla (-os) ir (ar) poveiklė (-ės), kurios projektams taikomas reikalavimas	Reikalavimai projektams
1	2	3
	–	Nenustatyti

**7 lentelė. Kiti reikalavimai dėl pažangos priemonės įgyvendinimo**

Eil. Nr.	Reikalavimai
1	2
	Kiti reikalavimai dėl pažangos priemonės įgyvendinimo nenustatyti.

**DVYLIKTRAS SKIRSNIS***(nurodomas skirsnio eilės numeris)***LT011-04-03-01 „Darnaus judumo skatinimas“***(nurodomas pažangos priemonės kodas ir pavadinimas)***1 lentelė. Pažangos priemonės įgyvendinimo rezultato rodikliai**

Eil. Nr.	Rodiklio kodas	Rodiklio pavadinimas (matavimo vienetas)	Pradinė rodiklio reikšmė (metai)	Siektinos rodiklio reikšmės	
				Siektina tarpinė rodiklio reikšmė (metai)	Siektina galutinė rodiklio reikšmė (metai)
1	2	3	4	5	6
1.	R.B.2.2062	Naujo ar modernizuoto viešojo transporto naudotojų skaičius per metus, naudotojai per metus	0 (2021)	0 (2024)	7 500 000 (2029)
2.	R.B.2.2064	Dviračiams skirtos infrastruktūros naudotojų skaičius per metus, naudotojai per metus	0 (2021)	0 (2024)	416 150 (2029)



Veiklos, poveiklės, projektai	Veiklos, poveiklės, projekto tipas	Galimi pareiškėjai arba projektų vykdytojai, kai projektai atrenkami planavimo būdu	Galimi partneriai	Projektų atrankos būdas	Tiesiogiai prisidedama prie HP	Projektų finansavimo forma	Pažangos lėšos (eurais) ir jų finansavimo šaltiniai				Stebėsenos rodikliai		Igyvendinimo pradžia (metai, ketv.)	Igyvendinimo pabaiga (metai, ketv.)	
							Iš viso	Iš jų Lietuvos Respublikos valstybės biudžeto asignavimų lėšos, ne daugiau kaip			Iš jų kitos lėšos, ne mažiau kaip	Rodiklio kodas, pavadinimas ir matavimo vienetai			Siekstina rodiklio reikšmė (metai)
								Valstybės biudžeto lėšos	ES ir kitos tarptautinės paramos bendrojo finansavimo lėšos	ES ir kitos tarptautinės paramos lėšos					
1	2	3	4	5	6	7	8	9	10	11	12	13	14	15	16
2. Darnaus judumo infrastruktūros plėtra	I	Vilniaus miesto savivaldybės administracija  UAB „Vilniaus viešasis transportas“	-	Planavimo	Taip: Darnus vystymosi Lygių galimybių visiems	Dotacija	<b>109 352 941,30</b>	<b>0,00</b>	<b>0,00</b>	<b>46 000 000,00</b>	<b>63 352 941,30</b>				
												R.B.2.2064 Dviračiams skirtos infrastruktūros naudotojų skaičius per metus, naudotojai per metus	416 150 (2029)	-	2029 m. III ketv.
												P.B.2.0058 Dviračiams skirta infrastruktūra, kuriai suteikta parama, kilometrai	9,086 (2029)	-	2029 m. III ketv.
												P.S.2.1035 Įgyvendintos darnaus judumo priemonės, skaičius	1 (2029)	-	2029 m. III ketv.
												R.B.2.2062 Naujo ar modernizuoto viešojo transporto naudotojų skaičius per metus, naudotojai per metus	7 500 000 (2029)	-	2029 m. III ketv.
												P.B.2.0057 Kolektyviniams viešajam transportui skirtų ekologiškų riedmenų pajėgumai, keleiviai	8 000 (2029)	-	2029 m. III ketv.
												P.S.2.1036 Įsigytos nulinės emisijos viešojo transporto	107 (2029)	-	2029 m. III ketv.

Veiklos, poveiklės, projektai	Veiklos, poveiklės, projekto tipas	Galimi pareiškėjai arba projektų vykdytojai, kai projektai atrenkami planavimo būdu	Galimi partneriai	Projektų atrankos būdas	Tiesiogiai prisidedama prie HP	Projektų finansavimo forma	Pažangos lėšos (eurais) ir jų finansavimo šaltiniai				Stebėsenos rodikliai		Igyvendinimo pradžia (metai, ketv.)	Igyvendinimo pabaiga (metai, ketv.)	
							Iš viso	Iš jų Lietuvos Respublikos valstybės biudžeto asignavimų lėšos, ne daugiau kaip			Iš jų kitos lėšos, ne mažiau kaip	Rodiklio kodas, pavadinimas ir matavimo vienetai			Siekta rodiklio reikšmė (metai)
								Valstybės biudžeto lėšos	ES ir kitos tarptautinės paramos bendrojo finansavimo lėšos	ES ir kitos tarptautinės paramos lėšos					
1	2	3	4	5	6	7	8	9	10	11	12	13	14	15	16
												priemonės, skaičius			
2.1. T. Narbuto gatvės nuo Laisvės pr. iki Sėlių g. ir T. Narbuto gatvės pietinės pusės nuo Sėlių g. iki Erelių g., viešojo transporto eismo juostų įrengimas	–	Vilniaus miesto savivaldybės administracija	–	–	Taip: Darnus vystymosi Lygių galimybių visiems	–	3 510 000,00	0,00	0,00	2 983 500,00	526 500,00			2026 m. III ketv.	2028 m. II ketv.
												P.S.2.1035 Igyvendintos darnaus judumo priemonės, skaičius	1 (2027)		
2.2. Ozo, Ukmergės ir Siesikų gatvių dviračių ir pėsčiųjų takų įrengimas	–	Vilniaus miesto savivaldybės administracija	–	–	Taip: Darnus vystymosi Lygių galimybių visiems	–	2 550 000,00	0,00	0,00	2 167 500,00	382 500,00			2026 m. II ketv.	2029 m. II ketv.
												R.B.2.2064 Dviračiams skirtos infrastruktūros naudotojų skaičius per metus, naudotojai per metus	138 700 (2029)		
												P.B.2.0058 Dviračiams skirta infrastruktūra, kuriai suteikta parama, kilometrai	2,4 (2029)		
2.3. Džiaugsmo gatvės nuo Paeglinės g. iki Pergalės g., dviračių ir pėsčiųjų tako įrengimas	–	Vilniaus miesto savivaldybės administracija	–	–	Taip: Darnus vystymosi Lygių galimybių visiems	–	1 685 857,45	0,00	0,00	1 432 978,83	252 878,62			2026 m. I ketv.	2028 m. II ketv.
												R.B.2.2064	14 600 (2029)		

Veiklos, poveiklės, projektai	Veiklos, poveiklės, projekto tipas	Galimi pareiškėjai arba projektų vykdytojai, kai projektai atrinkami planavimo būdu	Galimi partneriai	Projektų atrankos būdas	Tiesiogiai prisidedama prie HP	Projektų finansavimo forma	Pažangos lėšos (eurais) ir jų finansavimo šaltiniai				Stebėsenos rodikliai		Igyvendinimo pradžia (metai, ketv.)	Igyvendinimo pabaiga (metai, ketv.)	
							Iš viso	Iš jų Lietuvos Respublikos valstybės biudžeto asignavimų lėšos, ne daugiau kaip			Iš jų kitos lėšos, ne mažiau kaip	Rodiklio kodas, pavadinimas ir matavimo vienetai			Siekstina rodiklio reikšmė (metai)
								Valstybės biudžeto lėšos	ES ir kitos tarptautinės paramos bendrojo finansavimo lėšos	ES ir kitos tarptautinės paramos lėšos					
1	2	3	4	5	6	7	8	9	10	11	12	13	14	15	16
												Dviračiams skirtos infrastruktūros naudotojų skaičius per metus, naudotojai per metus			
												P.B.2.0058 Dviračiams skirta infrastruktūra, kuriai suteikta parama, kilometrai	2,6 (2028)		
2.4. A. Goštauto g. (nuo Balto tilo iki Žaliojo tilto) dviračių ir pėsčiųjų tako įrengimas	–	Vilniaus miesto savivaldybės administracija	–	–	Taip: Darnus vystymosi Lygių galimybių visiems	–	1 808 848,55	0,00	0,00	1 537 521,17	271 327,38			2026 m. II ketv.	2027 m. III ketv.
												R.B.2.2064 Dviračiams skirtos infrastruktūros naudotojų skaičius per metus, naudotojai per metus	153 300 (2028)		
												P.B.2.0058 Dviračiams skirta infrastruktūra, kuriai suteikta parama, kilometrai	0,7 (2027)		
2.5. Ragučio, Balsių ir Bubilo gatvių dviračių ir pėsčiųjų tako įrengimas	–	Vilniaus miesto savivaldybės administracija	–	–	Taip: Darnus vystymosi Lygių galimybių visiems	–	2 210 000,00	0,00	0,00	1 878 500,00	331 500,00			2026 m. IV ketv.	2028 m. II ketv.
												R.B.2.2064 Dviračiams skirtos infrastruktūros naudotojų skaičius per metus, naudotojai per metus	25 550 (2029)		

Veiklos, poveiklės, projektai	Veiklos, poveiklės, projekto tipas	Galimi pareiškėjai arba projektų vykdytojai, kai projektai atrenkami planavimo būdu	Galimi partneriai	Projektų atrankos būdas	Tiesiogiai prisidedama prie HP	Projektų finansavimo forma	Pažangos lėšos (eurais) ir jų finansavimo šaltiniai				Stebėsenos rodikliai		Igyvendinimo pradžia (metai, ketv.)	Igyvendinimo pabaiga (metai, ketv.)	
							Iš viso	Iš jų Lietuvos Respublikos valstybės biudžeto asignavimų lėšos, ne daugiau kaip			Iš jų kitos lėšos, ne mažiau kaip	Rodiklio kodas, pavadinimas ir matavimo vienetai			Siekta rodiklio reikšmė (metai)
								Valstybės biudžeto lėšos	ES ir kitos tarptautinės paramos bendrojo finansavimo lėšos	ES ir kitos tarptautinės paramos lėšos					
1	2	3	4	5	6	7	8	9	10	11	12	13	14	15	16
												P.B.2.0058 Dviračiams skirta infrastruktūra, kuriai suteikta parama, kilometrai	2,18 (2028)		
2.6. Vilniaus viešojo transporto priemonių parko atnaujinimas	–	UAB „Vilniaus viešasis transportas“	–	–	Taip: Darnus vystymosi Lygių galimybių visiems	–	71 000 000,00	0,00	0,00	13 400 000,00	57 600 000,00			2026 m. II ketv.	2029 m. III ketv.
												R.B.2.2062 Naujo ar modernizuoto viešojo transporto naudotojų skaičius per metus, naudotojai per metus	7 500 000 (2029)		
												P.B.2.0057 Kolektyviniam viešajam transportui skirtų ekologiškų riedmenų pajėgumai, keleiviai	8 000 (2029)		
												P.S.2.1036 Įsigytos nulinės emisijos viešojo transporto priemonės, skaičius	107 (2029)		
2.7. Pėsčiųjų - dviračių tilto per Neris upę nuo A. Goštauto g. iki Upės g. įrengimas (Alberto tiltas)	–	Vilniaus miesto savivaldybės administracija	–	–	Taip: Darnus vystymosi Lygių galimybių visiems	–	10 636 611,00	0,00	0,00	9 041 119,35	1 595 491,65			2026 m. IV ketv.	2029 m. III ketv.
												R.B.2.2064 Dviračiams skirtos infrastruktūros	48 000 (2029)		

Veiklos, poveiklės, projektai	Veiklos, poveiklės, projekto tipas	Galimi pareiškėjai arba projektų vykdytojai, kai projektai atrinkami planavimo būdu	Galimi partneriai	Projektų atrankos būdas	Tiesiogiai prisidedama prie HP	Projektų finansavimo forma	Pažangos lėšos (eurais) ir jų finansavimo šaltiniai				Stebėsenos rodikliai		Igyvendinimo pradžia (metai, ketv.)	Igyvendinimo pabaiga (metai, ketv.)	
							Iš viso	Iš jų Lietuvos Respublikos valstybės biudžeto asignavimų lėšos, ne daugiau kaip			Iš jų kitos lėšos, ne mažiau kaip	Rodiklio kodas, pavadinimas ir matavimo vienetai			Siekta rodiklio reikšmė (metai)
								Valstybės biudžeto lėšos	ES ir kitos tarptautinės paramos bendrojo finansavimo lėšos	ES ir kitos tarptautinės paramos lėšos					
1	2	3	4	5	6	7	8	9	10	11	12	13	14	15	16
												naudotojų skaičius per metus, naudotojai per metus			
												P.B.2.0058 Dviračiams skirta infrastruktūra, kuriai suteikta parama, kilometrai	0,328 (2028)		
2.8. Pėsčiųjų - dviračių Užvingio salos tilto per Neris upę įrengimas	–	Vilniaus miesto savivaldybės administracija	–	–	Taip: Darnus vystymosi Lygių galimybių visiems	–	15 951 624,30	0,00	0,00	13 558 880,65	2 392 743,65			2026 m. IV ketv.	2029 m. III ketv.
												R.B.2.2064 Dviračiams skirtos infrastruktūros naudotojų skaičius per metus, naudotojai per metus	36 000 (2029)		
												P.B.2.0058 Dviračiams skirta infrastruktūra, kuriai suteikta parama, kilometrai	0,878 (2028)		
<b>Iš viso pažangos priemonės veikloms:</b>							<b>109 352 941,30</b>	<b>0,00</b>	<b>0,00</b>	<b>46 000 000,00</b>	<b>63 352 941,30</b>				

**Pastaba.** Pažangos priemonės LT011-04-03-01 „Darnaus judumo skatinimas“ veikla „1. Viešojo transporto priemonių parko atnaujinimas“ nevykdoma (keitimas patvirtintas Vilniaus regiono plėtros tarybos 2026 m. sausio 14 d. sprendimu Nr. TS-1 „Dėl Vilniaus regiono plėtros tarybos 2023 m. kovo 1 d. sprendimo Nr. TS-9 „Dėl 2022–2030 m. Vilniaus regiono plėtros plano patvirtinimo“ pakeitimo“).

#### 4 lentelė. Pažangos priemonės specialieji projektų atrankos kriterijai

Eil. Nr.	Specialieji projektų atrankos kriterijai	Pažangos priemonės veikla (-os)	Atitikties specialiajam projektų atrankos kriterijui vertinimo aspektai
1	2	3	4

	Nenustatyti	–	–
--	-------------	---	---

#### 5 lentelė. Pažangos priemonės prioritetiniai projektų atrankos kriterijai

Eil. Nr.	Prioritetinis projektų atrankos kriterijus	Pažangos priemonės veikla (-os)	Atitikties prioritetiniam projektų atrankos kriterijui vertinimo aspektai
1	2	3	4
	Nenustatyti	–	–

#### 6 lentelė. Reikalavimai projektams

Eil. Nr.	Veikla (-os) ir (ar) poveiklė (-ės), kurios projektams taikomas reikalavimas	Reikalavimai projektams
1	2	3
1.	Darnaus judumo infrastruktūros plėtra	Vadovaujantis regioninės pažangos priemonės finansavimo gairėmis (kai įgyvendinamos finansavimo gairių veiklos, kurioms teikiama valstybės pagalba), kartu su projekto įgyvendinimo planu regiono plėtros plano administruojančiai institucijai (VŠĮ Centrinei projektų valdymo agentūrai) pateikti šiuos dokumentus: 1. pareiškėjo patvirtintus pastarųjų finansinių metų metinių finansinių ataskaitų rinkinius arba pastarųjų finansinių metų patvirtintus įmonių grupės metinių konsoliduotųjų finansinių ataskaitų rinkinius, jei jas pareiškėjas privalo rengti pagal Lietuvos Respublikos įmonių grupių konsoliduotosios finansinės atskaitomybės įstatymo nuostatas (netaikoma pareiškėjui, kuris yra pateikęs metinių finansinių ataskaitų rinkinius Juridinių asmenų registru); 2. pareiškėjo Smulkiojo ar vidutinio verslo subjekto statuso deklaraciją, kurios forma patvirtinta Lietuvos Respublikos ūkio ministro 2008 m. kovo 26 d. įsakymu Nr. 4-119 „Dėl Smulkiojo ar vidutinio verslo subjekto statuso deklaravimo tvarkos aprašo ir Smulkiojo ar vidutinio verslo subjekto statuso deklaracijos formos patvirtinimo“ (pareiškėjas gali pateikti laisvos formos deklaraciją, jei jis priskirtinas didelei įmonei).

#### 7 lentelė. Kiti reikalavimai dėl pažangos priemonės įgyvendinimo

Eil. Nr.	Reikalavimai
1	2
	Kiti reikalavimai dėl pažangos priemonės įgyvendinimo nenustatyti.

**TRYLIKTAS SKIRSNIS**

*(nurodomas skirsnio eilės numeris)*

**LT011-04-02-01 „Praeityje užterštų ir pažeistų teritorijų tvarkymas“**

---

*(nurodomas pažangos priemonės kodas ir pavadinimas)*

**1 lentelė. Pažangos priemonės įgyvendinimo rezultato rodikliai**

Eil. Nr.	Rodiklio kodas	Rodiklio pavadinimas (matavimo vienetas)	Pradinė rodiklio reikšmė (metai)	Siekimos rodiklio reikšmės	
				Siektina tarpinė rodiklio reikšmė (metai)	Siektina galutinė rodiklio reikšmė (metai)
1	2	3	4	5	6
1.	RCR52 R.B.2.2052	Rekultivuota žemė, naudojama žaliesiems plotams, socialiniams būstams, ekonominei arba kitai paskirčiai, hektarai	0 (2021)	0 (2024)	0,041 (2029)

**2 lentelė. Pažangos priemonės finansavimo šaltiniai ir preliminarus pažangos lėšų poreikis**

Finansavimo šaltiniai	Lėšų poreikis, eurais
1	2
<b>1. Lietuvos Respublikos valstybės biudžeto asignavimų lėšos:</b>	<b>765 000</b>
<b>1.1. Valstybės biudžeto lėšos</b>	<b>0</b>
1.1.1.1.1 Valstybės biudžeto lėšos	0
<b>1.2. Europos Sąjungos (toliau – ES) ir kitos tarptautinės finansinės paramos bendrojo finansavimo lėšos*</b>	<b>0</b>
1.2.2.8.1 2021–2027 m. ES struktūrinių fondų bendrojo finansavimo lėšos	0
<b>1.3. ES ir kitos tarptautinės finansinės paramos lėšos</b>	<b>765 000</b>
1.3.2.8.1 2021–2027 m. ES struktūrinių fondų lėšos	765 000
<b>1.4. Tikslinės paskirties valstybės biudžeto lėšos</b>	<b>0</b>
1.4.1.1.1 Biudžetinių įstaigų pajamų įmokos	0
<b>2. Kitos lėšos:</b>	<b>135 000</b>
2.1. Savivaldybių biudžetų lėšos	135 000
2.2. Privačios lėšos	0
2.3. Kitos viešosios lėšos	0
<b>IŠ VISO</b>	<b>900 000</b>

**3 lentelė. Pažangos priemonės veiklos, poveiklės ir (arba) projektai**

Veiklos, poveiklės, projektai	Veiklos, poveiklės, projekto tipas	Galimi pareiškėjai arba projektų vykdytojai, kai projektai atrenkami planavimo būdu	Galimi partneriai	Projektų atrankos būdas	Tiesiogiai prisidedama prie HP	Projektų finansavimo forma	Pažangos lėšos (eurais) ir jų finansavimo šaltiniai				Stebėsenos rodikliai		Įgyvendinimo pradžia (metai, ketv.)	Įgyvendinimo pabaiga (metai, ketv.)	
							Iš viso	Iš jų Lietuvos Respublikos valstybės biudžeto asignavimų lėšos, ne daugiau kaip			Iš jų kitos lėšos, ne mažiau kaip	Rodiklio kodas, pavadinimas ir matavimo vienetai			Siekstina rodiklio reikšmė (metai)
								Valstybės biudžeto lėšos	ES ir kitos tarptautinės paramos bendrojo finansavimo lėšos	ES ir kitos tarptautinės paramos lėšos					
1	2	3	4	5	6	7	8	9	10	11	12	13	14	15	16
1. Tvarkyti praeityje kasybos darbais pažeistas teritorijas (karjerus ir durpynus) ir cheminėmis medžiagomis užterštas teritorijas	I	Savivaldybių administracijos	–	Planavimo	Taip: Darnus vystymosi Lygių galimybių visiems	Dotacija	900 000,00	0,00	0,00	765 000,00	135 000,00				
												RCR52 R.B.2.2052 Rekultivuota žemė, naudojama žaliams plotams, socialiniams būstams, ekonominei arba kitai paskirčiai, hektarai	0,041 (2029)	–	2029 m. III ketv.
												RCO38 P.B.2.0038 Rekultivuotos žemės, kuriai suteikta parama, plotas, hektarai	1,41 (2029)	–	2029 m. III ketv.
1.1. Cheminėmis medžiagomis užterštos teritorijos žemės sklype Partizanų g. 2, Švenčionių m., sutvarkymas	–	Švenčionių r. savivaldybės administracija	–	–	Taip: Darnus vystymosi Lygių galimybių visiems	–	900 000,00	0,00	0,00	765 000,00	135 000,00			2026 m. III ketv.	2029 m. III ketv.
												RCR52 R.B.2.2052 Rekultivuota žemė, naudojama žaliams plotams, socialiniams būstams, ekonominei arba kitai paskirčiai, hektarai	0,041 (2029)		
												RCO38 P.B.2.0038	1,41 (2029)		

Veiklos, poveiklės, projektai	Veiklos, poveiklės, projekto tipas	Galimi pareiškėjai arba projektų vykdytojai, kai projektai atrinkami planavimo būdu	Galimi partneriai	Projektų atrankos būdas	Tiesiogiai prisidedama prie HP	Projektų finansavimo forma	Pažangos lėšos (eurais) ir jų finansavimo šaltiniai				Stebėsenos rodikliai		Įgyvendinimo pradžia (metai, ketv.)	Įgyvendinimo pabaiga (metai, ketv.)	
							Iš viso	Iš jų Lietuvos Respublikos valstybės biudžeto asignavimų lėšos, ne daugiau kaip			Iš jų kitos lėšos, ne mažiau kaip	Rodiklio kodas, pavadinimas ir matavimo vienetai			Siektina rodiklio reikšmė (metai)
								Valstybės biudžeto lėšos	ES ir kitos tarptautinės paramos bendrojo finansavimo lėšos	ES ir kitos tarptautinės paramos lėšos					
1	2	3	4	5	6	7	8	9	10	11	12	13	14	15	16
												Rekultivuotos žemės, kuriai suteikta parama, plotas, hektarai			
Iš viso pažangos priemonės veikloms:							900 000,00	0,00	0,00	765 000,00	135 000,00				

#### 4 lentelė. Pažangos priemonės specialieji projektų atrankos kriterijai

Eil. Nr.	Specialieji projektų atrankos kriterijai	Pažangos priemonės veikla (-os)	Atitikties specialiajam projektų atrankos kriterijui vertinimo aspektai
1	2	3	4
	Nenustatyti	–	–

#### 5 lentelė. Pažangos priemonės prioritetingi projektų atrankos kriterijai

Eil. Nr.	Prioritetingi projektų atrankos kriterijai	Pažangos priemonės veikla (-os)	Atitikties prioritetingam projektų atrankos kriterijui vertinimo aspektai
1	2	3	4
	Nenustatyti	–	Projektai atrinkami planavimo būdu.

#### 6 lentelė. Reikalavimai projektams

Eil. Nr.	Veikla (-os) ir (ar) poveiklė (-ės), kurios projektams taikomas reikalavimas	Reikalavimai projektams
1	2	3
		Nenustatyti

Eil. Nr.	Veikla (-os) ir (ar) poveiklė (-ės), kurios projektams taikomas reikalavimas	Reikalavimai projektams
1	2	3

**7 lentelė. Kiti reikalavimai dėl pažangos priemonės įgyvendinimo**

Eil. Nr.	Reikalavimai
1	2
	Kiti reikalavimai dėl pažangos priemonės įgyvendinimo nenustatyti.