

# Į regiono projektų sąrašus įtrauktų projektų rengimo ir įgyvendinimo eiga

Jūratė Kanopkaitė  
Vidaus reikalų ministerijos Regioninės politikos departamento  
Sanglaudos skatinimo veiksmų programos skyriaus  
Vilniaus apskrities vyriausioji specialistė



2007-2013 m. Europos Sąjungos struktūrinės paramos laikotarpiu priemonėms skirta **2.474.152.674,00** Lt.

Vilniaus regiono plėtros taryba yra patvirtinusi **19** priemonių sąrašų.

Vilniaus regiono ES fondų paramos suma **330.483.326,00** Lt



# Suplanuota ES fondų lėšų suma pagal savivaldybes (2007-2013 m. laikotarpis)

Savivaldybė	Suplanuotos ES fondų lėšos, Lt
Elektrėnų savivaldybė	24.880.580,85 Lt
Šalčininkų rajono savivaldybė	38.929.785,65 Lt
Širvintų rajono savivaldybė	21.086.047,23 Lt
Švenčionių rajono savivaldybė	41.148.872,11 Lt
Trakų rajono savivaldybė	29.072.843,35 Lt
Ukmergės rajono savivaldybė	39.999.454,35 Lt
Vilniaus miesto savivaldybė	89.915.710,15 Lt
Vilniaus rajono savivaldybė	44.494.613,68 Lt
Švietimo ir mokslo ministerija*	539.318,53 Lt
Vilniaus apskrities viršininko administracija	525.306,05 Lt
<b>Viso:</b>	<b>330.585.531,95 Lt</b>

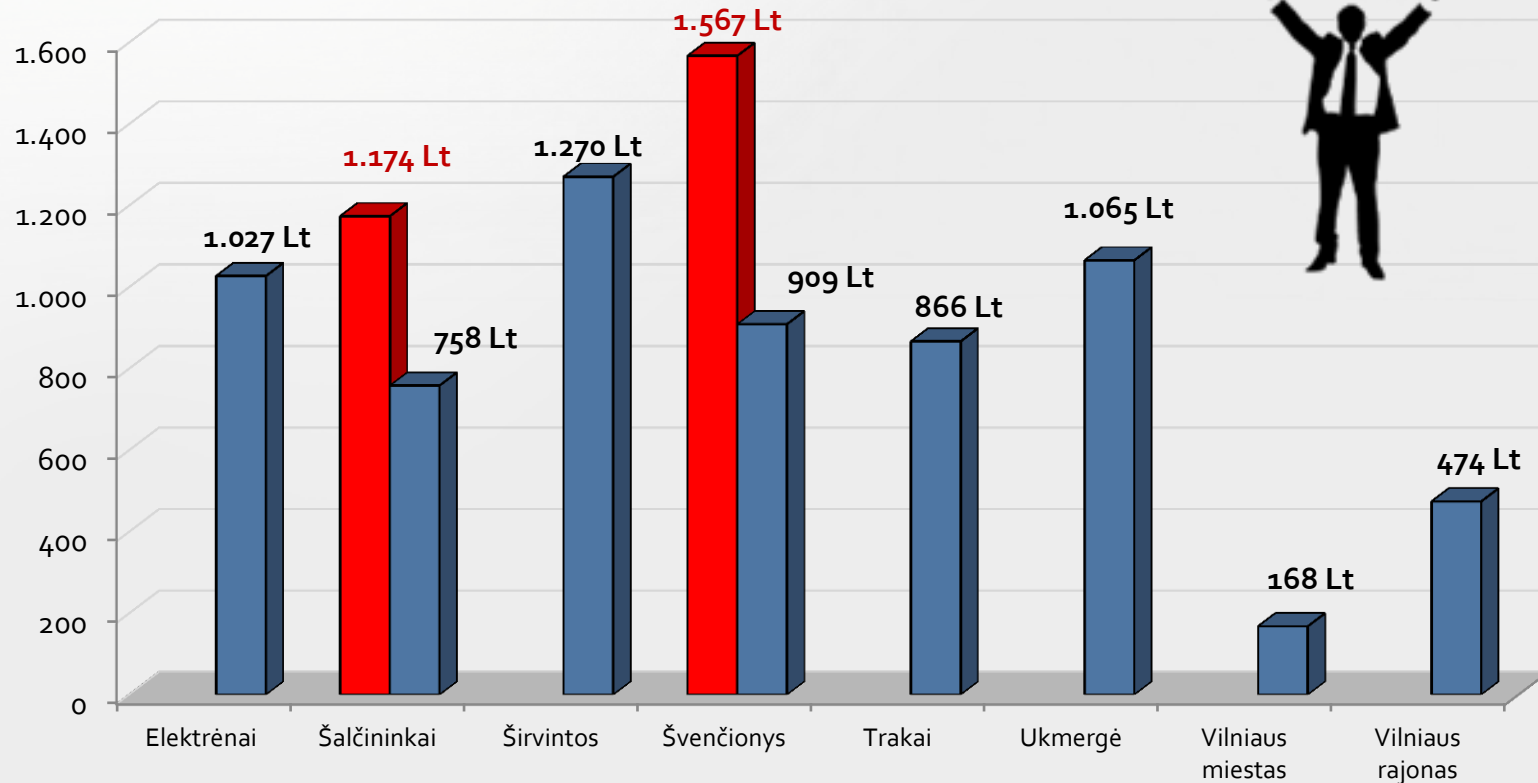
\*Likvidavus VAVA projektas buvo perduotas ŠMM



# Vienam gyventojui tenkančios ES fondų lėšos (Vilniaus apskritis)

Vienam gyventojui tenkančios ES fondų lėšos skaičiuojamos pagal suplanuotas ES fondų lėšas.

**~ 410 Lt**

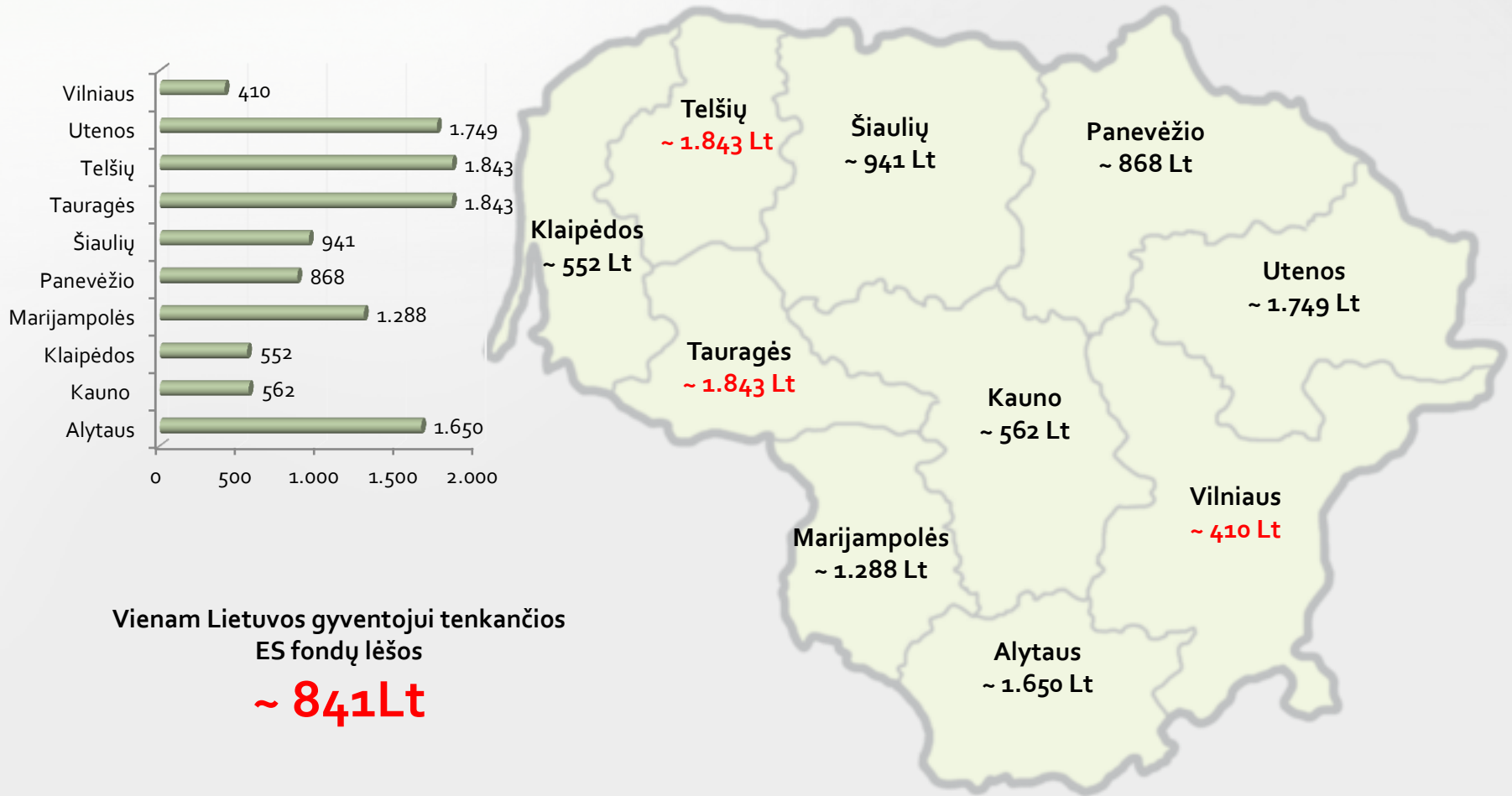


■ Nurodytos sumos apima ES struktūrinę paramą, skirtą probleminėms teritorijoms

■ Nurodytos sumos neapima ES struktūrinės paramos, skirtos probleminėms teritorijoms



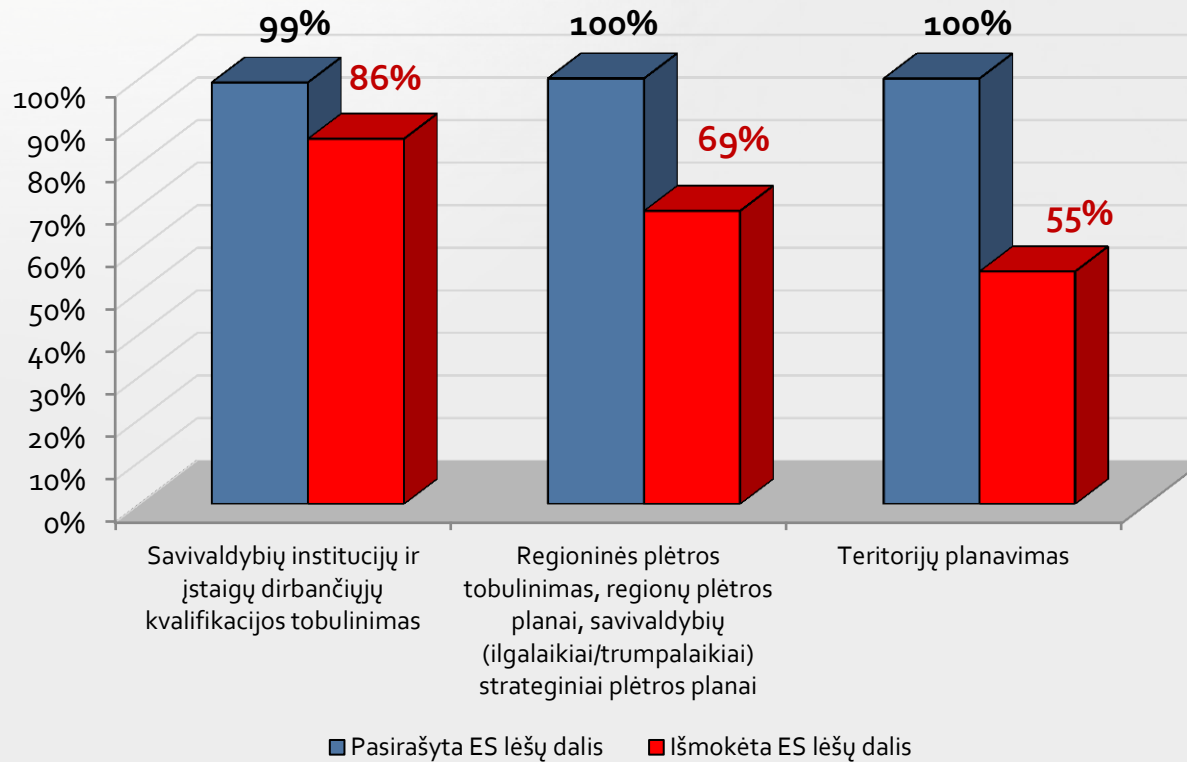
# Vienam gyventojui tenkančios ES fondų lėšos (pagal apskritis)





# ES lėšų panaudojimas (pagal priemones)

## Žmogiškųjų išteklių plėtros veiksmų programa

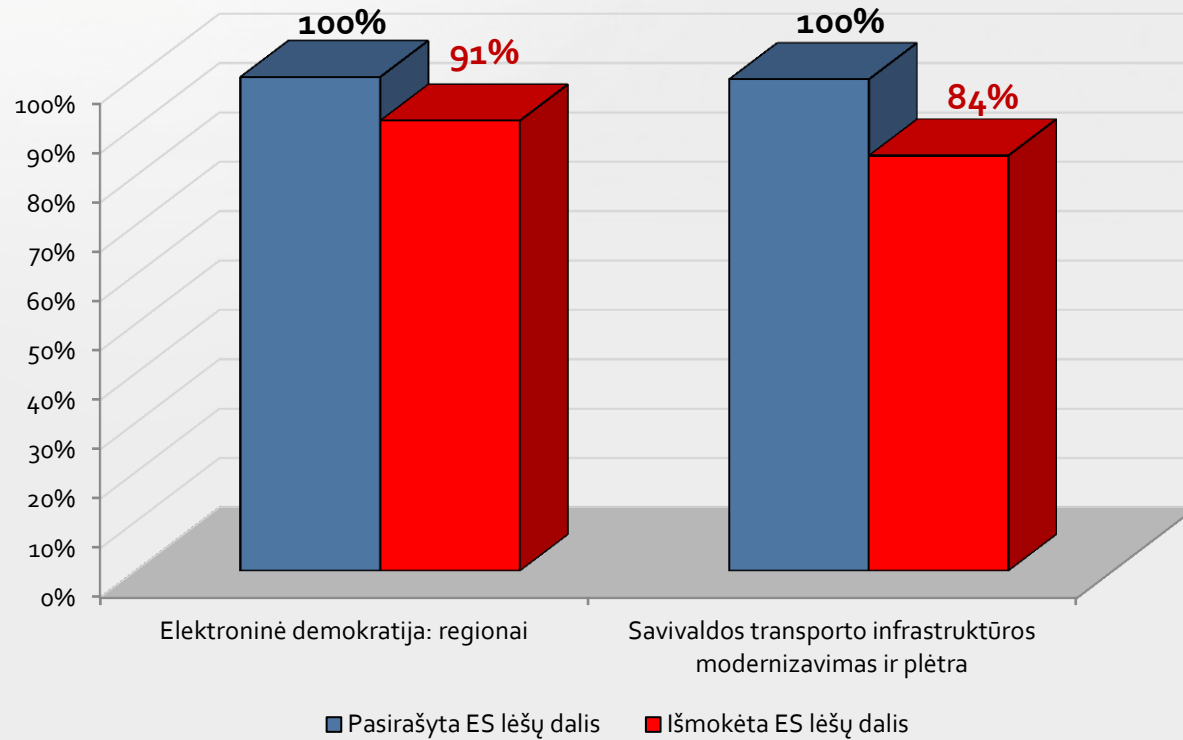


Pasirašytų sutarčių santykis ir išmokėtos dalies santykis lyginamas su skirtomis ES fondų lėšomis



# ES lėšų panaudojimas (pagal priemones)

## Ekonomikos augimo veiksmų programa

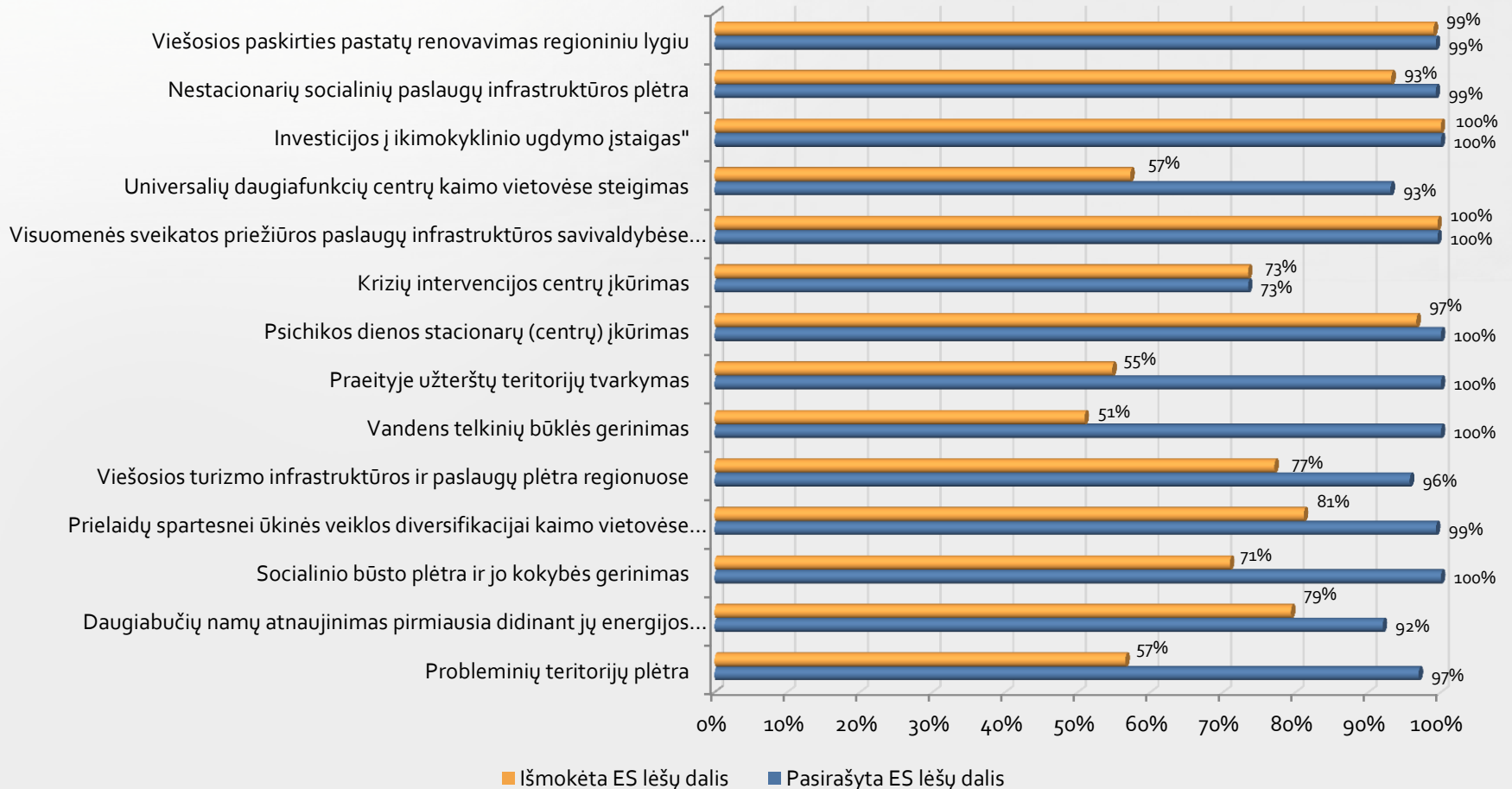


Pasirašytų sutarčių santykis ir išmokėtos dalies santykis lyginamas su skirtomis ES fondų lėšomis



# ES lėšų panaudojimas (pagal priemones)

## Sanglaudos skatinimo veiksmų programa



Pasirašytų sutarčių santykis ir išmokėtos dalies santykis lyginamas su skirtomis ES fondų lėšomis



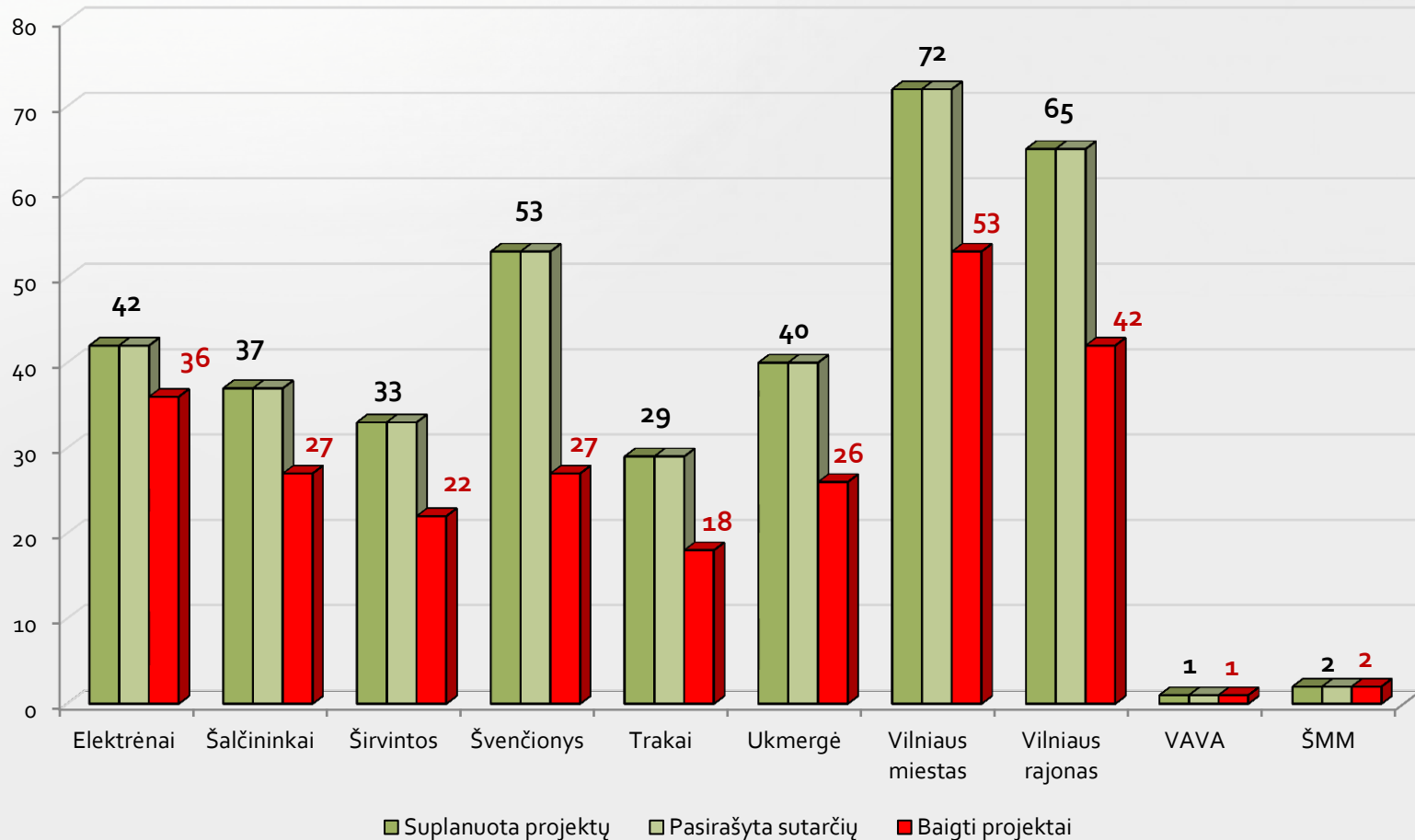


## Vilniaus regiono projektai (pagal savivaldybes)

Savivaldybė	Suplanuoti projektai	Pasirašytos sutartys	Baigti projektai
Elektrėnų savivaldybė	42	42	36
Šalčininkų rajono savivaldybė	37	37	27
Širvintų rajono savivaldybė	33	33	22
Švenčionių rajono savivaldybė	53	53	27
Trakų rajono savivaldybė	29	29	18
Ukmergės rajono savivaldybė	40	40	26
Vilniaus miesto savivaldybė	72	72	53
Vilniaus rajono savivaldybė	65	65	42
ŠMM	2	2	2
VAVA	1	1	1
<b>Viso:</b>	<b>374</b>	<b>374</b>	<b>254</b>



# Vilniaus regiono projektai (pagal savivaldybes)





# Vilniaus regiono projektai (pagal priemones)

Priemonė	Suplanuoti projektai	Pasirašytos sutartys	Baigti projektai
Savivaldybių institucijų ir įstaigų dirbančiųjų kvalifikacijos tobulinimas	19	19	13
Regioninės plėtros tobulinimas, regionų plėtros planai ir savivaldybių (ilgalaikiai/trumpalaikiai) strateginiai plėtros planai	29	29	17
Teritorijų planavimas	79	79	35
Elektroninė demokratija: regionai	9	9	8
Savivaldos transporto infrastruktūros modernizavimas ir plėtra	37	37	30
Probleminių teritorijų plėtra	9	9	5
Daugiabučių namų atnaujinimas pirmiausia didinant jų energijos vartojimo efektyvumą	5	5	2
Socialinio būsto plėtra ir jo kokybės gerinimas	4	4	1
Prielaidų spartesnei ūkinės veiklos diversifikacijai kaimo vietovėse sudarymas	20	20	10
Viešosios turizmo infrastruktūros ir paslaugų plėtra regionuose	14	14	10
Vandens telkinių būklės gerinimas	6	6	4
Praeityje užterštų teritorijų tvarkymas	8	8	6
Psichikos dienos stacionarų (centrų) įkūrimas	7	7	5
Krizių intervencijos centrų įkūrimas	1	1	1
Visuomenės sveikatos priežiūros paslaugų infrastruktūros savivaldybėse plėtra	3	3	3
Universalių daugiafunkcių centrų kaimo vietovėse steigimas	12	12	1
Investicijos į ikimokyklinio ugdymo įstaigas	34	34	33
Nestacionarių socialinių paslaugų infrastruktūros plėtra	16	16	9
Viešosios paskirties pastatų renovavimas regioniniu lygiu	62	62	61
<b>Iš viso</b>	<b>374</b>	<b>374</b>	<b>254</b>



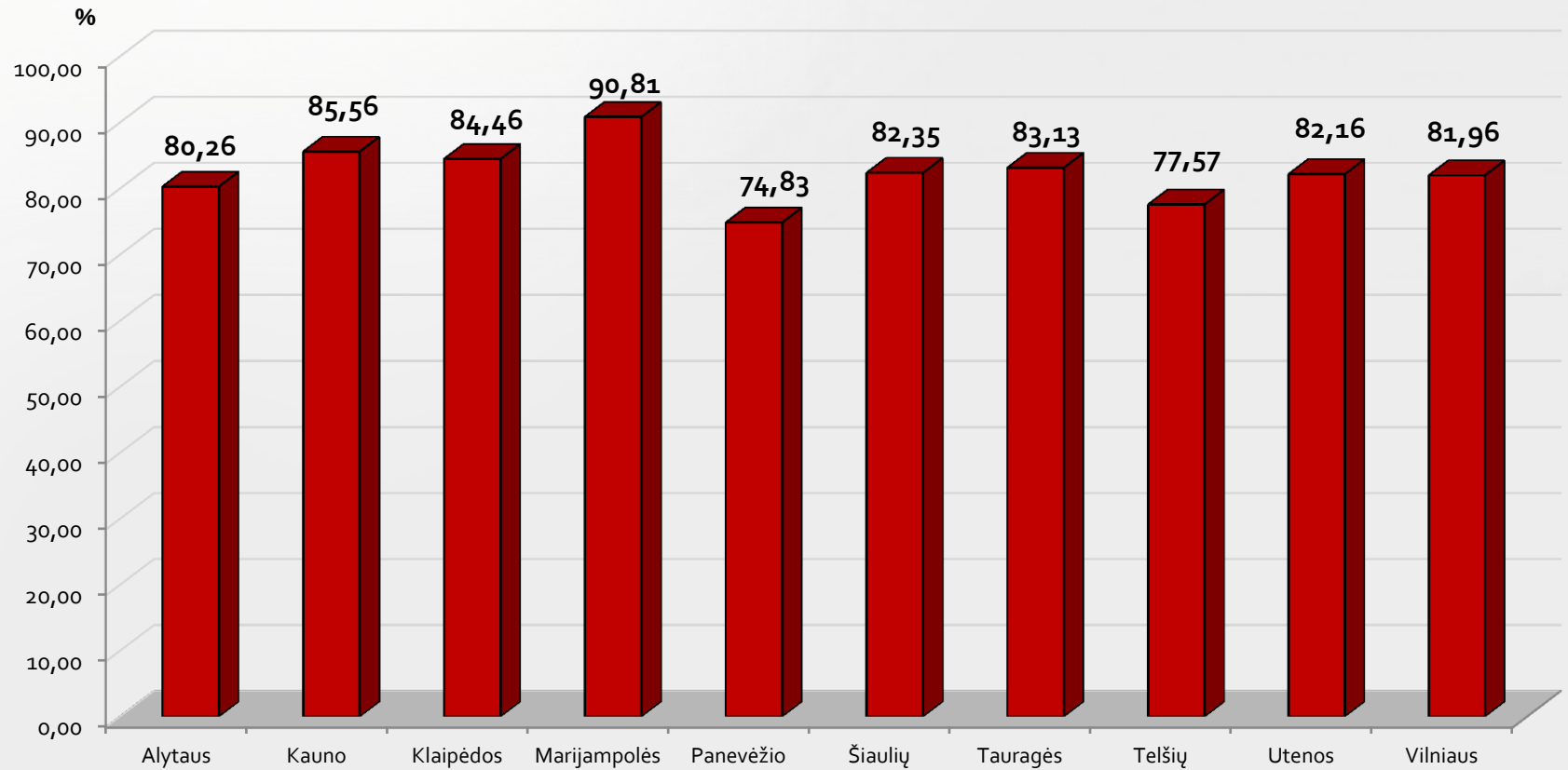
# Regionai

Regionai	Priemonėms įgyvendinti skirtos ES fondų lėšos, Lt	Suplanuotos lėšos (ES), Lt	Suplanuota projektų	Išmokėtos lėšos (ES), Lt	Įgyvendinta projektų
Alytaus	247.183.376,00	246.978.534,95	161	198.383.758,87	112
Kauno	329.953.712,00	329.970.248,96	344	282.319.234,74	208
Klaipėdos	181.600.050,00	181.598.224,75	198	153.372.885,43	112
Marijampolės	198.464.354,00	198.487.967,85	152	180.224.458,75	105
Panevėžio	207.253.692,00	206.770.303,21	228	155.085.154,05	128
Šiaulių	268.944.803,00	268.582.365,38	282	221.480.691,43	184
Tauragės	192.781.554,00	192.725.400,27	144	160.251.233,10	107
Telšių	268.185.694,00	267.891.147,43	236	208.031.980,17	130
Utenos	249.302.113,00	248.896.575,74	273	204.828.200,69	191
Vilniaus	330.483.326,00	330.585.531,95	374	270.874.489,41	254
<b>Viso:</b>	<b>2.474.152.674,00</b>	<b>2.472.486.300,49</b>	<b>2.392</b>	<b>2.034.852.086,64</b>	<b>1.531</b>



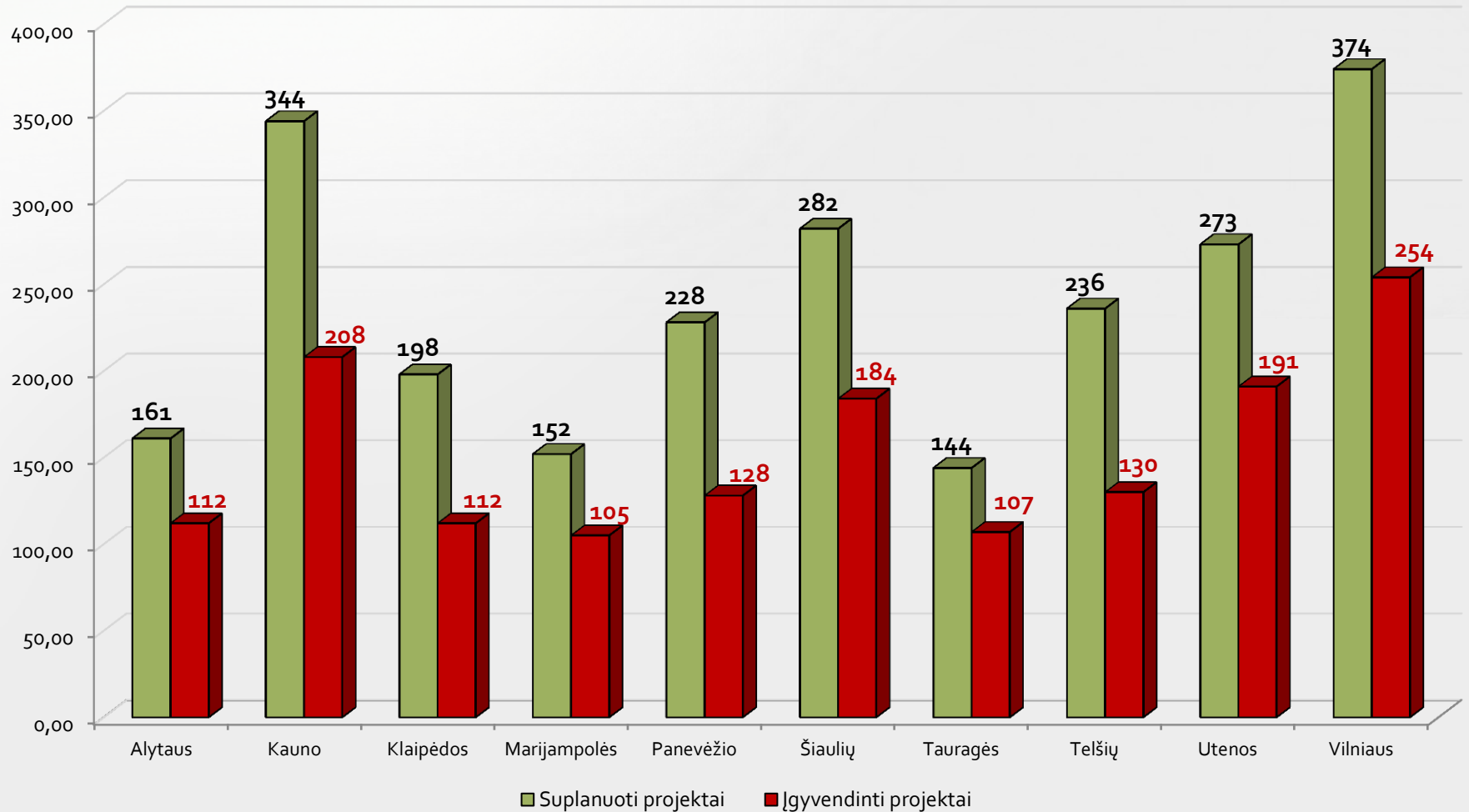
# Regionai

Išmokėtų ES lėšų santykis (%) lyginamas su priemonėmis įgyvendinti skirtomis ES lėšomis





# Regionai





Ačiū už dāmes!