

# Į regiono projektų sąrašus įtrauktų projektų rengimo ir įgyvendinimo eiga

Jūratė Kanopkaitė  
Vidaus reikalų ministerijos Regioninės politikos departamento  
Sanglaudos skatinimo veiksmų programos skyriaus  
Vilniaus apskrities vyriausioji specialistė



2007-2013 m. Europos Sąjungos struktūrinės paramos laikotarpiu priemonėms skirta **2.485.420.997,00** Lt.

Vilniaus regiono plėtros taryba yra patvirtinusi **19** priemonių sąrašų.

Vilniaus regiono ES fondų paramos suma **334.551.577,00** Lt



# Suplanuota ES fondų lėšų suma pagal savivaldybes (2007-2013 m. laikotarpis)

Savivaldybė	Suplanuotos ES fondų lėšos, Lt
Elektrėnų savivaldybė	22.870.462,44 Lt
Šalčininkų rajono savivaldybė	38.965.729,81 Lt
Širvintų rajono savivaldybė	21.453.008,95 Lt
Švenčionių rajono savivaldybė	41.160.941,34 Lt
Trakų rajono savivaldybė	30.117.056,27 Lt
Ukmergės rajono savivaldybė	40.524.111,11 Lt
Vilniaus miesto savivaldybė	95.422.336,39 Lt
Vilniaus rajono savivaldybė	45.065.864,57 Lt
Švietimo ir mokslo ministerija*	539.318,53 Lt
Vilniaus apskrities viršininko administracija	525.306,05 Lt
<b>Viso:</b>	<b>336.644.135,46 Lt</b>

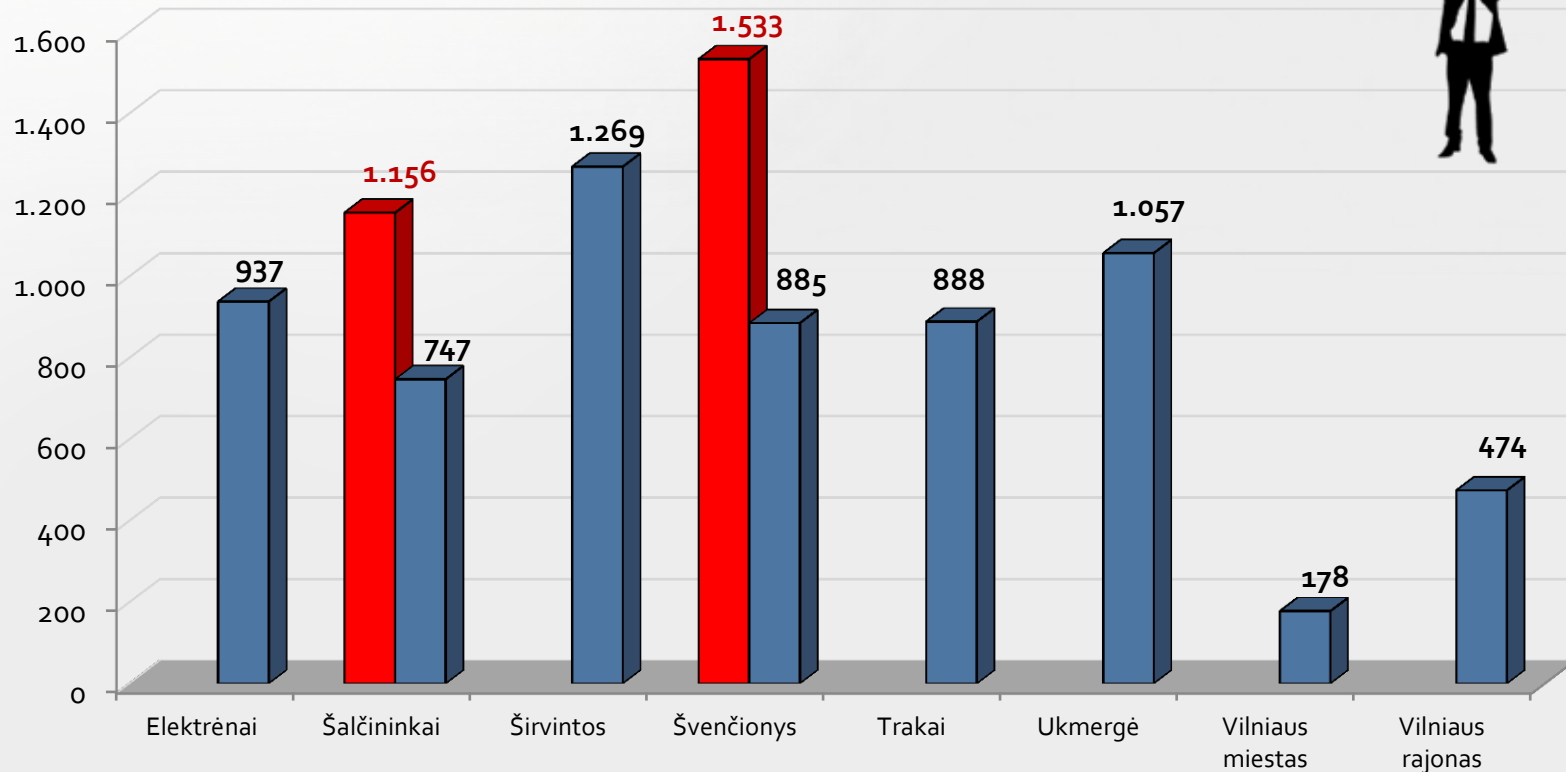
\*Likvidavus VAVA projektas buvo perduotas ŠMM



# Vienam gyventojui tenkančios ES fondų lėšos (Vilniaus apskritis)

Vienam gyventojui tenkančios ES fondų lėšos skaičiuojamos pagal suplanuotas ES fondų lėšas.

**~ 415 Lt**

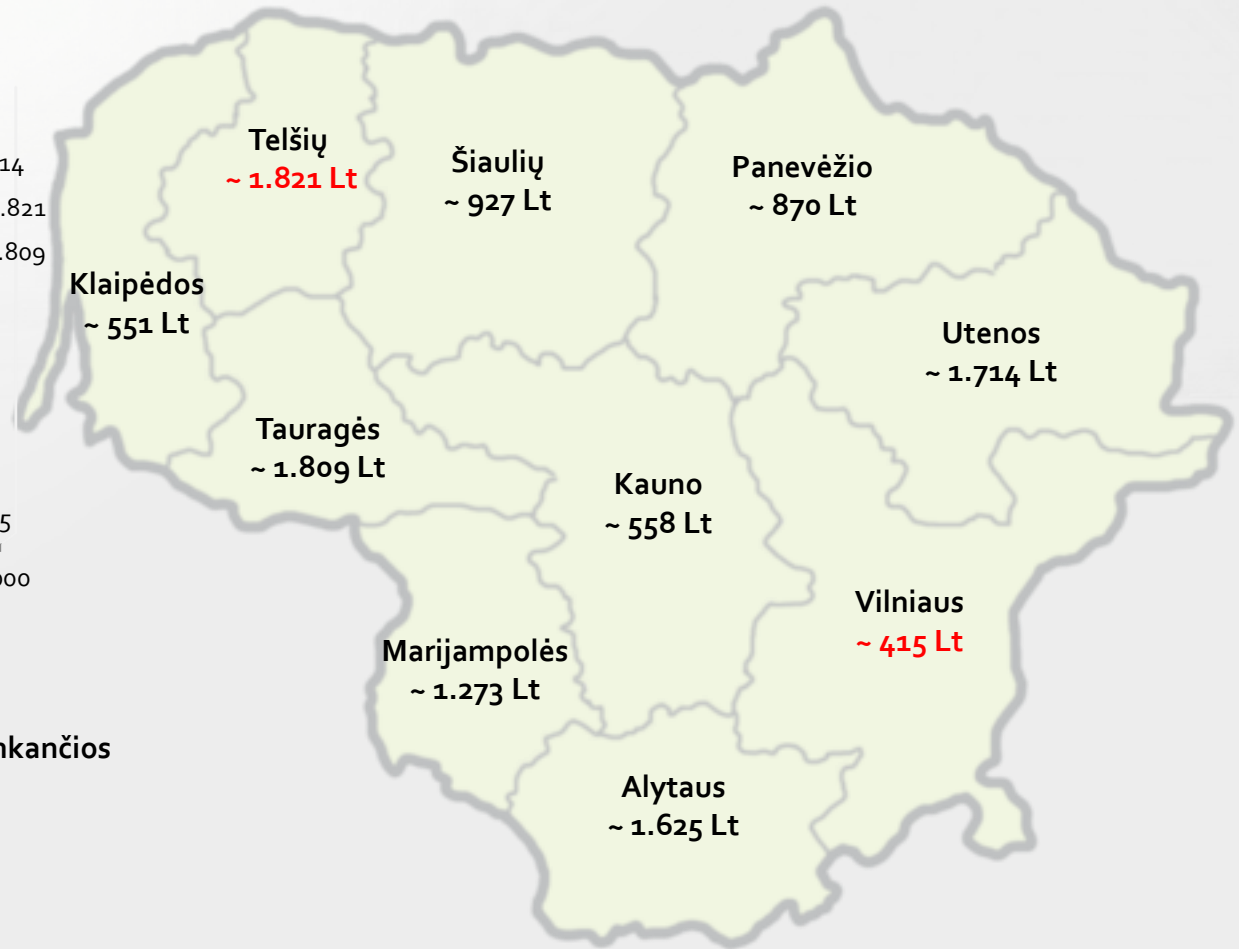
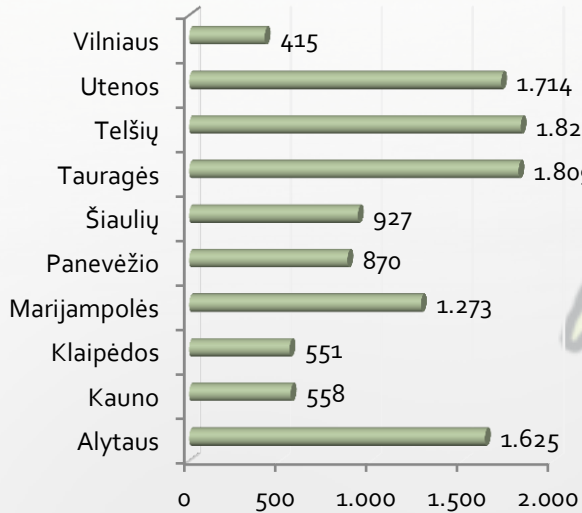


■ Nurodytos sumos apima ES struktūrinę paramą, skirtą probleminėms teritorijoms

■ Nurodytos sumos neapima ES struktūrinės paramos, skirtos probleminėms teritorijoms



# Vienam gyventojui tenkančios ES fondų lėšos (pagal apskritis)

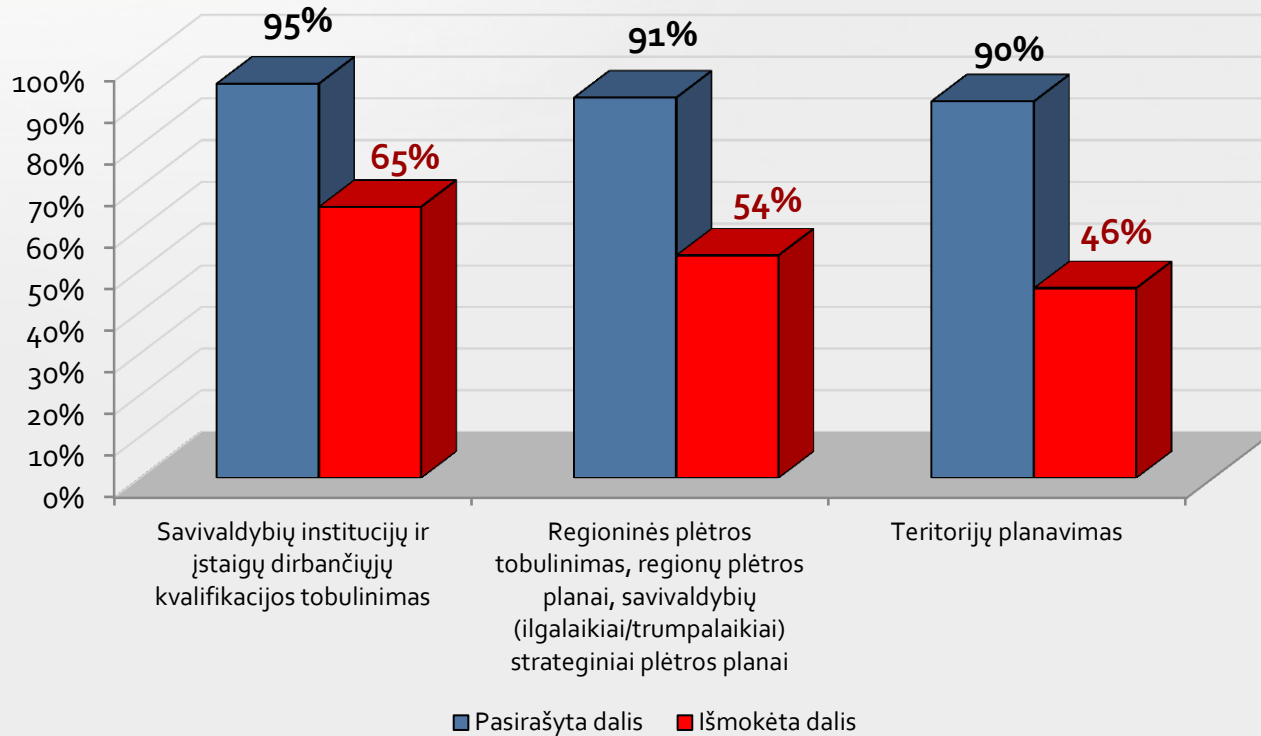


Vienam Lietuvos gyventojui tenkančios  
ES fondų lėšos  
**~ 836 Lt**



# ES lėšų panaudojimas (pagal priemones)

## Žmogiškųjų išteklių plėtros veiksmų programa

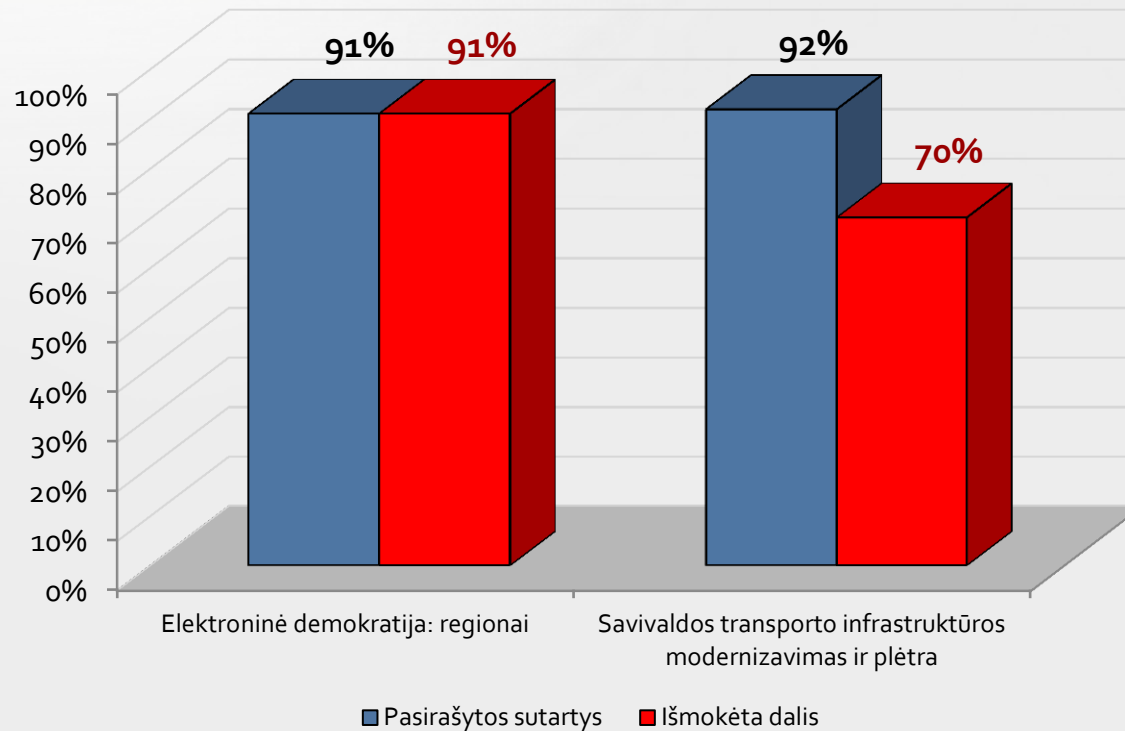


Pasirašytų sutarčių santykis ir išmokėtos dalies santykis lyginamas su skirtomis ES fondų lėšomis



# ES lėšų panaudojimas (pagal priemones)

## Ekonomikos augimo veiksmų programa

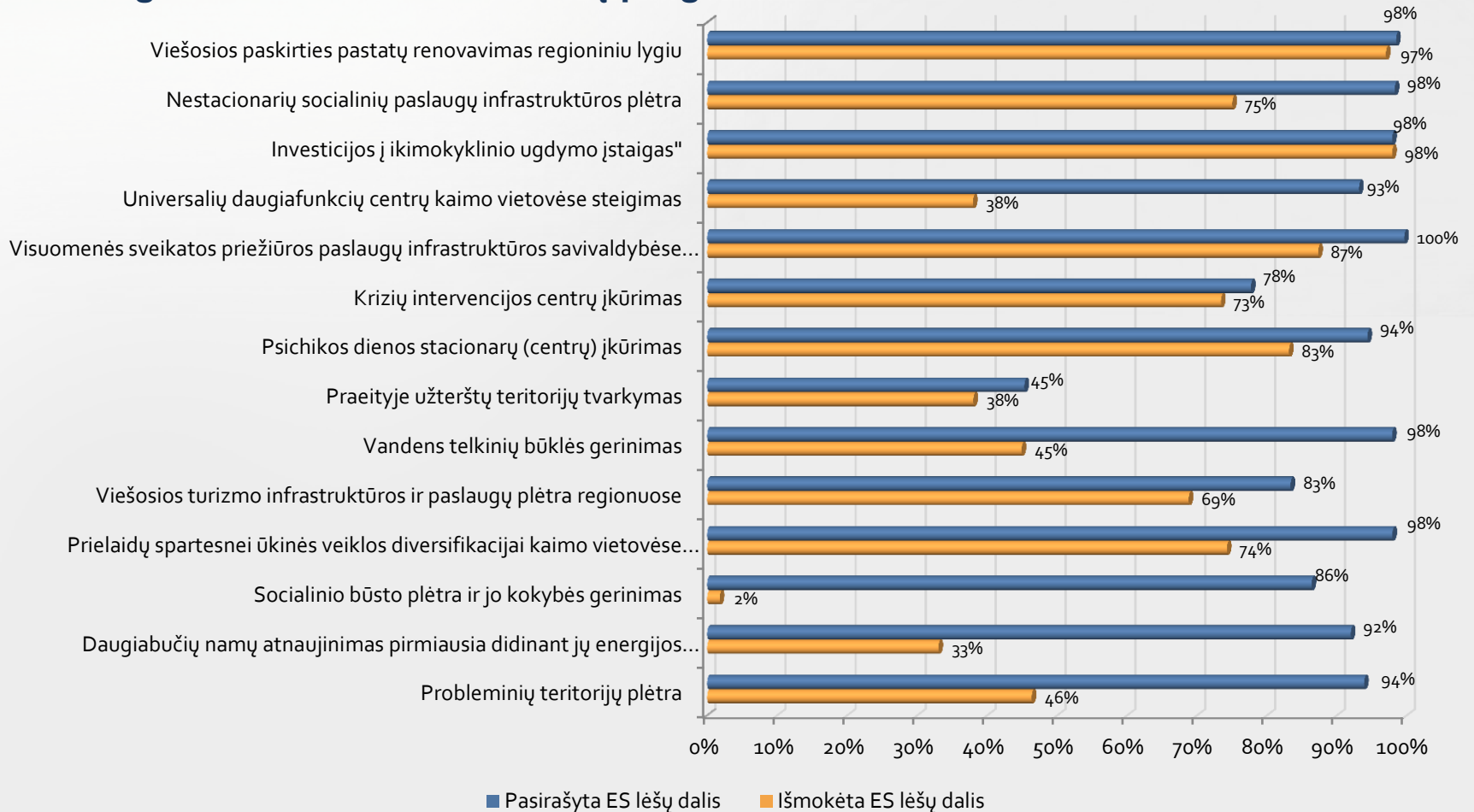


Pasirašytų sutarčių santykis ir išmokėtos dalies santykis lyginamas su skirtomis ES fondų lėšomis



# ES lėšų panaudojimas (pagal priemones)

## Sanglaudos skatinimo veiksmų programa



Pasirašytų sutarčių santykis ir išmokėtos dalies santykis lyginamas su skirtomis ES fondų lėšomis



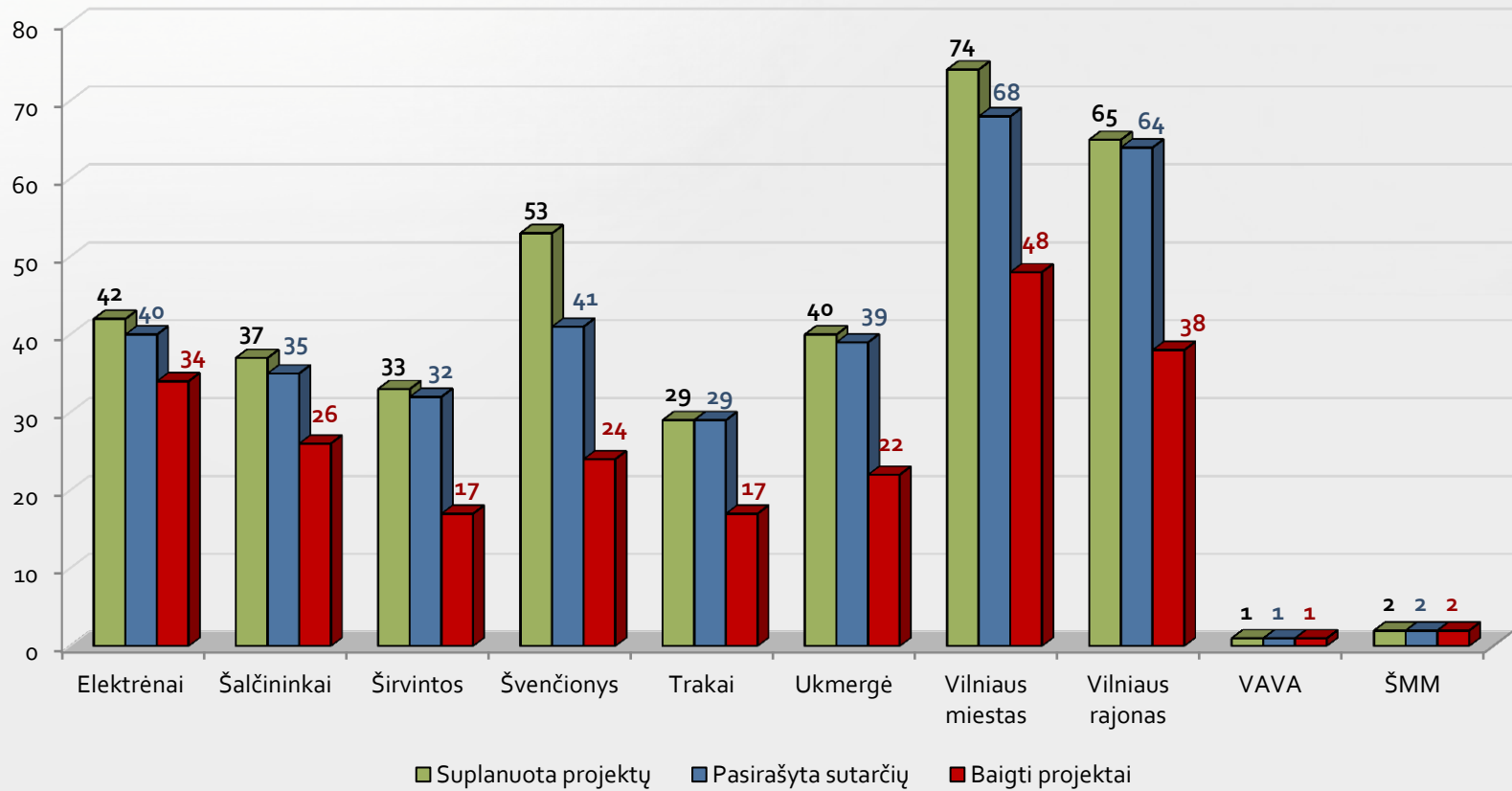


## Vilniaus regiono projektai (pagal savivaldybes)

Savivaldybė	Suplanuoti projektai	Pasirašytos sutartys	Baigti projektai
Elektrėnų savivaldybė	42	40	34
Šalčininkų rajono savivaldybė	37	35	26
Širvintų rajono savivaldybė	33	32	17
Švenčionių rajono savivaldybė	53	41	24
Trakų rajono savivaldybė	29	29	17
Ukmergės rajono savivaldybė	40	39	22
Vilniaus miesto savivaldybė	74	68	48
Vilniaus rajono savivaldybė	65	64	38
ŠMM	2	2	2
VAVA	1	1	1
<b>Viso:</b>	<b>376</b>	<b>351</b>	<b>229</b>



# Vilniaus regiono projektai (pagal savivaldybes)





# Vilniaus regiono projektai (pagal priemones)

Priemonė	Suplanuoti projektai	Pasirašytos sutartys	Baigti projektai
Savivaldybių institucijų ir įstaigų dirbančiųjų kvalifikacijos tobulinimas	19	19	11
Regioninės plėtros tobulinimas, regionų plėtros planai ir savivaldybių (ilgalaikiai/trumpalaikiai) strateginiai plėtros planai	29	28	16
Teritorijų planavimas	79	69	29
Elektroninė demokratija: regionai	9	8	8
Savivaldos transporto infrastruktūros modernizavimas ir plėtra	37	35	30
Probleminių teritorijų plėtra	9	8	5
Daugiabučių namų atnaujinimas pirmiausia didinant jų energijos vartojimo efektyvumą	5	5	2
Socialinio būsto plėtra ir jo kokybės gerinimas	4	2	0
Prielaidų spartesnei ūkinės veiklos diversifikacijai kaimo vietovėse sudarymas	20	19	9
Viešosios turizmo infrastruktūros ir paslaugų plėtra regionuose	15	13	9
Vandens telkinių būklės gerinimas	6	6	4
Praeityje užterštų teritorijų tvarkymas	9	7	6
Psichikos dienos stacionarų (centrų) įkūrimas	7	7	4
Krizių intervencijos centrų įkūrimas	1	1	0
Visuomenės sveikatos priežiūros paslaugų infrastruktūros savivaldybėse plėtra	3	3	2
Universalių daigafunkcių centrų kaimo vietovėse steigimas	12	12	0
Investicijos į ikimokyklinio ugdymo įstaigas	34	33	32
Nestacionarių socialinių paslaugų infrastruktūros plėtra	16	15	6
Viešosios paskirties pastatų renovavimas regioniniu lygiu	62	61	56
<b>Iš viso</b>	<b>376</b>	<b>351</b>	<b>229</b>



## Vilniaus regiono projektų įgyvendinimo eiga (per 2013-01/2013-10-07 laikotarpį)

Savivaldybė	Pasirašytos sutartys	Pasirašytų sutarčių (ES paramos dalis) suma, Lt	Baigta projektų
Elektrėnų savivaldybė	2	224.351,64	2
Šalčininkų rajono savivaldybė	1	1.630.957,31	7
Širvintų rajono savivaldybė	9	5.027.330,55	6
Švenčionių rajono savivaldybė	8	10.501.409,54	7
Trakų rajono savivaldybė	3	1.222.227,67	3
Ukmergės rajono savivaldybė	8	7.293.210,53	1
Vilniaus miesto savivaldybė	3	1.080.722,66	11
Vilniaus rajono savivaldybė	5	2.218.584,86	3
ŠMM	-	-	1
VAVA	-	-	-
<b>Viso:</b>	<b>39</b>	<b>29.198.794,76</b>	<b>41</b>



Priemonė	Pasirašytos sutartys	Pasirašytų sutarčių (ES paramos dalis) suma, Lt	Baigta projektų
Savivaldybių institucijų ir įstaigų dirbančiųjų kvalifikacijos tobulinimas	4	830.216,40	1
Regioninės plėtros tobulinimas, regionų plėtros planai ir savivaldybių (ilgalaikiai/trumpalaikiai) strateginiai plėtros planai	5	705.579,92	4
Teritorijų planavimas	14	3.536.560,39	8
Elektroninė demokratija: regionai	-	-	-
Savivaldos transporto infrastruktūros modernizavimas ir plėtra	1	4.191.231,00	6
Probleminių teritorijų plėtra	2	4.773.314,66	2
Daugiabučių namų atnaujinimas pirmiausia didinant jų energijos vartojimo efektyvumą	2	5.680.109,56	2
Socialinio būsto plėtra ir jo kokybės gerinimas	1	70.854,84	-
Prielaidų spartesnei ūkinės veiklos diversifikacijai kaimo vietovėse sudarymas	1	726.187,78	1
Viešosios turizmo infrastruktūros ir paslaugų plėtra regionuose	3	602.198,00	2
Vandens telkinių būklės gerinimas	1	3.061.317,19	-
Praeityje užterštų teritorijų tvarkymas	-	-	1
Psichikos dienos stacionarų (centrų) įkūrimas	-	-	1
Krizių intervencijos centrų įkūrimas	-	-	-
Visuomenės sveikatos priežiūros paslaugų infrastruktūros savivaldybėse plėtra	-	-	-
Universalių daugiafunkčių centrų kaimo vietovėse steigimas	3	3.405.758,86	-
Investicijos į ikimokyklinio ugdymo įstaigas	-	-	3
Nestacionarių socialinių paslaugų infrastruktūros plėtra	-	-	2
Viešosios paskirties pastatų renovavimas regioniniu lygiu	2	1.615.466,16	8
<b>Iš viso</b>	<b>39</b>	<b>29.198.794,76</b>	<b>41</b>



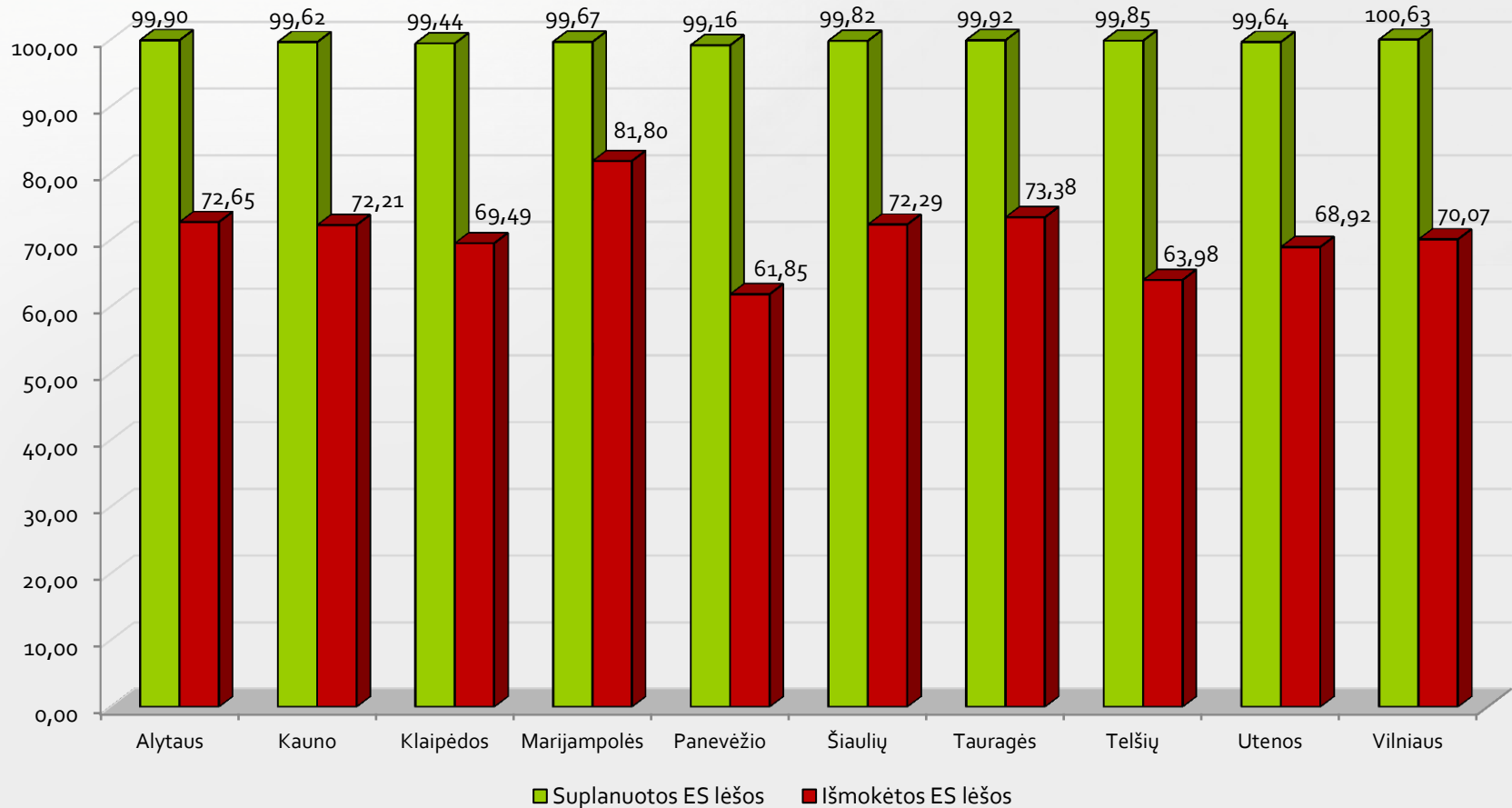
# Regionai

Regionai	Priemonėms įgyvendinti skirtos ES fondų lėšos, Lt	Suplanuotos lėšos (ES), Lt	Suplanuota projektų	Išmokėtos lėšos (ES), Lt	Įgyvendinta projektų
Alytaus	247.150.617,00	246.914.318,48	161	179.563.843,01	96
Kauno	330.644.495,00	329.401.848,59	345	238.752.768,40	171
Klaipėdos	182.827.181,00	181.801.856,72	199	127.047.835,10	90
Marijampolės	199.153.982,00	198.487.967,57	152	162.917.488,90	86
Panevėžio	210.742.558,00	208.970.479,12	229	130.337.366,52	111
Šiaulių	269.241.842,00	268.752.458,77	282	194.627.268,78	149
Tauragės	192.356.137,00	192.198.903,85	144	141.158.327,34	92
Telšių	268.951.963,00	268.536.173,23	237	172.081.001,94	104
Utenos	249.800.645,00	248.895.577,79	273	172.160.144,02	155
Vilniaus	334.551.577,00	336.644.135,46	376	234.416.719,85	229
<b>Viso:</b>	<b>2.485.420.997,00</b>	<b>2.480.603.719,58</b>	<b>2.398</b>	<b>1.753.062.763,86</b>	<b>1.283</b>



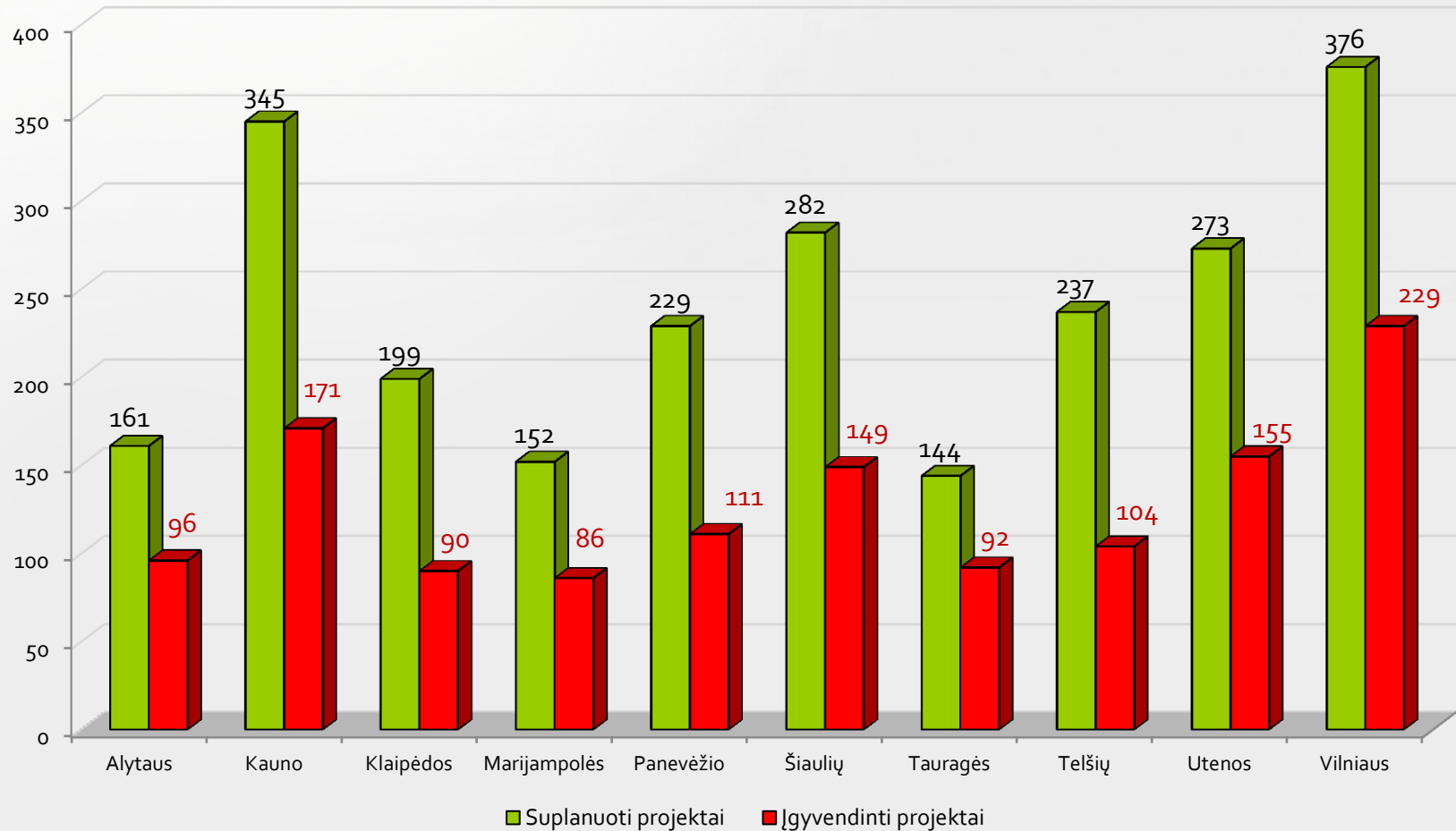
# Regionai

Suplanuotų ES lėšų santykis ir išmokėtų ES lėšų santykis lyginamas su priemonėmis įgyvendinti skirtomis ES lėšomis





# Regionai







Ačiū už dēmesī